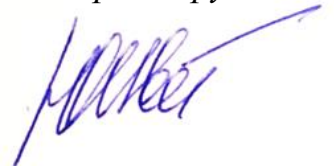


**Федеральное государственное бюджетное образовательное
учреждение высшего образования
«САНКТ-ПЕТЕРБУРГСКИЙ ГОСУДАРСТВЕННЫЙ
АРХИТЕКТУРНО-СТРОИТЕЛЬНЫЙ УНИВЕРСИТЕТ»**

На правах рукописи



ЦВЕТКОВ Юрий Александрович

**РАЗВИТИЕ СИСТЕМЫ ОТНОШЕНИЙ УЧАСТНИКОВ
ГОСУДАРСТВЕННОГО СТРОИТЕЛЬНОГО ЗАКАЗА**

Специальность 5.2.3 - Региональная и отраслевая
экономика (экономика строительства и операций с недвижимостью)

ДИССЕРТАЦИЯ

на соискание учёной степени кандидата экономических наук

Научный руководитель:
доктор экономических наук,
профессор
Кощеев Вадим Аркадьевич

Санкт-Петербург - 2023

ОГЛАВЛЕНИЕ

ВВЕДЕНИЕ.....	4
ГЛАВА 1. АНАЛИЗ ФУНКЦИОНИРОВАНИЯ КОНТРАКТНОЙ СИСТЕМЫ ПРИ ЗАКУПКЕ СТРОИТЕЛЬНЫХ РАБОТ ДЛЯ ОБЕСПЕЧЕНИЯ ГОСУДАРСТВЕННЫХ НУЖД.....	16
1.1. Государственный строительный заказ как инструмент инвестирования в социально-экономическое развитие общества.....	16
1.2. Анализ количественных показателей реализации государственных контрактов в строительстве.....	40
1.3. Определение вероятности выполнения контрактов с помощью метода статистической обработки данных.....	67
ГЛАВА 2. СОВЕРШЕНСТВОВАНИЕ МЕХАНИЗМА ГОСУДАРСТВЕННОГО СТРОИТЕЛЬНОГО ЗАКАЗА НА ЭТАПЕ ПЛАНИРОВАНИЯ И ОПРЕДЕЛЕНИЯ ПОДРЯДЧИКА ДЛЯ ЕГО ВЫПОЛНЕНИЯ.....	80
2.1. Формирование модели проведения процедур по определению подрядчика с учетом принципа надежности контрактной системы....	80
2.2. Развитие системы ценообразования в строительстве.....	89
2.3. Развитие методических подходов к определению подрядчика для выполнения государственного контракта в строительстве.....	107
ГЛАВА 3. СОВЕРШЕНСТВОВАНИЕ МЕХАНИЗМА ГОСУДАРСТВЕННОГО СТРОИТЕЛЬНОГО ЗАКАЗА НА ЭТАПЕ МОНИТОРИНГА И КОНТРОЛЯ.....	124
3.1. Порядок осуществления мониторинга и контроля государственных закупок строительных работ.....	124

3.2. Совершенствование структуры мониторинга контрактной системы при закупке строительных работ.....	132
3.3. Оценка результатов функционирования системы государственного строительного заказа.....	142
ЗАКЛЮЧЕНИЕ.....	159
БИБЛИОГРАФИЧЕСКИЙ СПИСОК ИСПОЛЬЗОВАННОЙ ЛИТЕРАТУРЫ.....	162
ПРИЛОЖЕНИЕ.....	175

ВВЕДЕНИЕ

Актуальность темы исследования. Механизм государственных закупок играет ключевую роль при обеспечении удовлетворения общественных нужд в определенных благах. Строительство, ремонт, реконструкция социально значимых и инфраструктурных объектов также является задачей государства, реализуемой с помощью данного механизма. Несмотря на то, что современная контрактная система в сфере закупок в целом успешно функционирует уже на протяжении десятилетия, некоторые аспекты, требующие её корректировки и дальнейшего совершенствования имеют место быть. При осуществлении государственных закупок в строительстве возникает ряд проблем, как технического характера, так и экономического и институционального.

Актуальность исследования механизма государственных закупок строительных работ подчеркивается их значительным объемом. По данным Счетной палаты РФ удельный вес государственных закупок в ВВП России достигает до 33,5%¹. Доля таких закупок в денежном выражении по ОКПД2 «Сооружения и строительные работы» имеет наибольшее значение в разрезе всех видов деятельности, составляя до 36% по оценкам Министерства Финансов РФ².

Несмотря на постоянные изменения и корректировки механизма осуществления закупочных процедур, в настоящий момент специфика строительной сферы учитывается в данном механизме не в полной мере, что приводит возникновению ряда проблем, таких как сложности в формировании начальной цены контрактов, сильное снижение стоимости контрактов на этапе проведения торгов, неразвитая система антидемпинговых мер и др. К тому же, на сегодняшний день, контрактная система более ориентирована на осуществление ценовой конкуренции, учет неценовых критериев подрядчиков

¹ «Мониторинг развития системы государственных и корпоративных закупок в Российской Федерации». URL:<https://ach.gov.ru/upload/iblock/123/442w02xo0vq4unq199jwxnr9mpow972c.pdf?ysclid=lfz96vju5a349414015>

² Минфин РФ. Мониторинг закупок. URL: <https://minfin.gov.ru/ru/performance/contracts/purchases?ysclid=lfz9pswk6e24091379>

слаборазвит. Все это приводит к таким последствиям, как снижение качества, безопасности, надежности строительных объектов, возводимых за счет бюджетных средств, неисполнение контрактов, возникновение коррупционной составляющей и т.д. Таким образом, закупка строительных работ ввиду ряда особенностей заслуживает особого внимания и разработки отдельных экономически обоснованных механизмов управления процедурами формирования, проведения и исполнения государственного заказа.

По данным Министерства Финансов РФ до 12% закупок становятся несостоявшимися ввиду отсутствия заявок со стороны исполнителей, на достаточно высоком уровне остается объем расторгнутых контрактов по вине подрядчика, зачастую фиксируются такие явления, как демпинг, недобросовестная конкуренция, срыв процедуры торгов. Вместе с тем, большинство подрядных организаций в строительстве входят в число субъектов малого предпринимательства, риск возникновения несостоятельности у которых, в случае наступления нестабильных экономических условий, а также недостатка финансовых ресурсов крайне велик.

Таким образом, актуальность настоящего исследования обусловлена созданием в отечественной контрактной системе таких условий, которые способствовали бы повышению надежности исполнения государственных контрактов в строительстве, развитию потенциала и укреплению устойчивости подрядных организаций, достижению эффективности использования бюджетных средств при закупке строительных работ, в том числе социальной эффективности.

Степень разработанности темы исследования. Вопросы функционирования и развития инвестиционно-строительной сферы, в частности, особенности взаимодействия её субъектов находятся в фокусе внимания многих отечественных ученых, таких как: Асаул В.В., Грабовый П.Г., Каплан Л.М., Ларионов А.Н., Панибратов Ю.П., Песоцкая Е.В., Силка Д.Н., Токунова Г.Ф., Щербина Г.Ф., Яськова Н.Ю. и др.

Методические основы формирования, осуществления, мониторинга и контроля государственного строительного заказа нашли свое отражение в трудах Андреевой Л.В., Бижоева Б.М., Бостанова М.А., Докукина И.А., Жуковой А.Г., Землиной О.М., Каранатовой Л. Г., Савиной А.М. и др.

Такие области государственного строительного заказа, как организация и проведение конкурентных процедур определения подрядчика, управление стоимостью реализации строительных контрактов, определение эффективности государственных закупок строительных работ отражены в научных исследованиях следующих ученых: Брезгина Л.В., Варламов Н.В., Демиденко М.В., Кощеев В.А., Опарин С.Г., Симановский А.И., Сунгуров С.И., Фролов В.И., Чурбанов А.Е., Шакиров Р.Б, Ястребов О.А. и др.

В числе зарубежных ученых, проводящих исследования в области государственного строительного заказа, выделим труды Амана М., Сивара С., Браммера С., Волкера Е., Лузини Д., МакМюрэя А, Маневой А, Наоми Ш., Рончи С., Рэйнсфорда Н., Сохэла М., Сурани М., Эгби Ч. и др.

Несмотря на достигнутые учеными высокие результаты в области исследования государственного заказа и осуществления государственных закупок строительных работ, в частности, проблема наличия значительного объема невыполненных контрактов, а также необходимость повышения эффективности работы контрактной системы на всех её этапах остается актуальной.

Научная гипотеза заключается в предположении о том, что за счет внедрения принципа надежности контрактной системы и учета специфики вида экономической деятельности «строительство» на всех стадиях закупочного процесса возможно достичь повышения эффективности функционирования контрактной системы при закупке строительных работ, а также улучшения качества строительных объектов.

Объектом исследования является механизм осуществления государственных закупок строительных работ.

Предметом исследования управленческие отношения, возникающие при реализации государственного заказа в строительстве.

Цель диссертации – разработка методического инструментария и практических рекомендаций, применение которых на каждом этапе реализации контрактной системы позволит повысить уровень выполнения государственного строительного заказа.

Для достижения поставленной цели в работе был сформирован ряд **задач**:

1. Исследовать основные тенденции развития системы государственного заказа в строительстве.

2. Произвести статистический анализ показателей контрактной системы при закупке строительных работ.

3. Сформировать методику определения вероятности выполнения государственных контрактов в строительстве.

4. Обосновать принцип надежности контрактной системы и сформировать на его основе модель проведения конкурентных процедур определения подрядчика для выполнения государственного строительного заказа.

5. Предложить меры по развитию системы ценообразования и сметного нормирования для повышения точности определения начальных цен контрактов.

6. Внести предложения по дополнению способов определения подрядчиков для выполнения строительных работ для обеспечения государственных нужд.

7. Определить структуру мониторинга функционирования контрактной системы при закупке строительных работ.

8. Разработать систему оценки функционирования сферы государственных закупок в строительстве.

Научная новизна диссертационной работы заключается в приращении инструментария контрактной системы при осуществлении государственных закупок строительных работ в контексте применения принципа надежности.

Теоретическая значимость работы заключается в комплексном исследовании теоретических и методических аспектов реализации контрактной системы при закупке строительных работ для обеспечения государственных нужд, а также обосновании принципа надежности данной системы, заключающегося в минимизации снижения начальных цен контрактов во время торгов, что позволит на более качественном теоретическом уровне проводить исследования, посвящённые государственному строительному заказу.

Практическая значимость результатов исследования заключается в возможности использования предложенного инструментария при реализации государственного строительного заказа на всех этапах жизненного цикла закупки (от планирования до мониторинга и контроля).

Методология и методы исследования

Теоретической основой исследования стали концептуальные научные труды зарубежных и отечественных ученых, в которых изложены, как классические постулаты взаимодействия элементов экономических систем, так и современные исследования тенденций развития инвестиционно-строительной сферы и, в частности, механизма государственного строительного заказа. Информационной базой исследования послужили нормативно-правовые акты РФ, регулирующие сферу контрактных отношений в сфере государственных закупок, а также в строительной деятельности, данные представленные в базах Единой информационной системы в сфере государственных закупок и Федеральной государственной системе ценообразования в строительстве, отчеты профильных министерств и ведомств, таких, как министерство финансов РФ, министерство строительства и ЖКХ РФ, а также отчеты федеральной службы государственной статистики.

В процессе подготовки исследования применялись следующие общенаучные методы: описательная статистика, методы статистической обработки данных (логистическая регрессия и максимальное правдоподобие),

синтез и анализ информации, моделирование экономических процессов, системный и сравнительный анализ.

В процессе проведения исследования были получены следующие **научные результаты**:

1) Предложена **методика определения вероятности исполнения государственных контрактов в строительстве**, основанная на статистической обработке количественных показателей относительно успешно выполненных и расторгнутых контрактов в строительстве. В основе методики лежит сегментирование контрактов по ценовому диапазону, а также формирование параметров оценки, влияющих на вероятность их исполнения, а именно количество участников конкурентных процедур определения подрядчика и уровень снижения начальной максимальной цены. Использование данной методики позволит: а) строительным организациям предварительно оценить свои возможности по исполнению заказов и сформировать стратегию участия в процедурах определения подрядчиков; б) государственным заказчикам и органам власти внести математически обоснованные предложения по корректировке и развитию механизма государственного строительного заказа.

2) Сформирована **модель проведения государственных закупок строительных работ с учетом принципа надежности контрактной системы**. В отличие от существующего порядка определения исполнителей государственного заказа, основанного на заложенном в законодательстве принципе экономии бюджетных средств, предлагаемая модель подразумевает минимизацию уровня снижения начальной цены контракта при осуществлении конкурентных процедур определения подрядчика. Применение данной модели на практике обеспечит: а) достаточное количество ресурсов для успешного выполнения подрядчиком своих обязательств в рамках контракта, как следствие уменьшение числа невыполненных государственных заказов в строительстве; б) финансовую устойчивость строительных организаций и возможность совершенствования материально-технической базы; в) развитие квалификационных критериев оценки

подрядных организаций, тем самым обеспечение неценовой конкуренции на рынке государственного строительного заказа.

3) Разработан **механизм совершенствования системы ценообразования и сметного нормирования в строительстве**, отличительной особенностью которого является стимулирование производителей и поставщиков строительных материалов вносить данные о ценах на свою продукцию в ФГИС ЦС. Ключевым элементом механизма является создание рейтинга-реестра «добросовестных поставщиков», оцениваемых по трем показателям: нормативно-правовым (L), экономическим (E), качественным (Q), с последующим обеспечением лидеров рейтинга стимулирующими преференциями. Использование положительного стимулирования поставщиков и производителей строительных материалов позволит проявить их интерес к платформе ФГИС ЦС и обеспечит её наполнение. Внедрение разработанного механизма в систему ценообразования и сметного нормирования преследует следующие цели: а) завершение органами государственной власти реформы ценообразования и сметного нормирования, в том числе полноценный переход на ресурсный метод ценообразования; б) повышение точности определения государственными заказчиками начальной максимальной цены контрактов в строительстве.

4) Сформированы **предложения по развитию способов определения подрядчиков для выполнения государственных контрактов в строительстве**. Предлагается расширить возможности заказчиков закупать работы у единственного подрядчика, до 3 млн. рублей – без ограничений по совокупному годовому объему закупок у лидеров реестра добросовестных подрядчиков. При проведении аукциона предлагается использовать антидемпинговую методику, основанную на выделении двух областей снижения цены контракта границей 1-й допустимой области, является сметная прибыль, границей 2-й рискованной области является сумма сметной прибыли и накладных расходов. В части предложений по развитию неценовых критериев оценки подрядчиков при проведении конкурсов изменены условия применения критерия квалификации участника, а также дополнены детализирующие показатели данного критерия.

Представленные изменения в способах определения подрядчиков позволят: а) упростить и ускорить процедуры определения надежных подрядчиков для малых закупок строительных работ; б) снизить риск возникновения демпинга при проведении аукционов; в) способствовать развитию неценовой конкуренции на рынке государственного строительного заказа.

5) Предложены **мероприятия по совершенствованию структуры мониторинга контрактной системы при закупке строительных работ**. В отличие от существующего порядка, предлагается осуществлять мониторинг не только по всем ВЭД в целом, но и формировать сводные аналитические отчеты отдельно по ВЭД «строительство», осуществлять мониторинг выполнения каждого государственного контракта в строительстве и интегрировать результаты в ЕИС, для возможности их дальнейшей подробной обработки. Предложения по совершенствованию структуры мониторинга направлены на развитие принципов открытости и прозрачности информации о контрактной системе, а также на обеспечение условий вычисления показателей, необходимых для совершенствования данного механизма. Выделенные области для осуществления мониторинга закупок по ВЭД «строительство» могут стать основой для формирования «Методических рекомендаций по мониторингу реализации контрактной системы в строительстве».

б) Разработана **система оценки субъектов, участвующих в выполнении государственного строительного заказа**. В отличие от показателей в существующих методиках оценки, предложенные, во-первых, направлены на оценку не только заказчиков, но и подрядчиков, во-вторых, учитывают особенности ВЭД строительство, в-третьих, затрагивают более частные и социально-важные метрики, а не только экономию денежных средств в процессе торгов и правомочность осуществления закупок. Вычисление значений данных показателей и дальнейшее применение полученной информации, позволит скоординировать внутреннюю среду государственного строительного заказа, а также обеспечить функцию стимулирования его субъектов. Предлагается

учитывать предложенные показатели при вычислении рейтинга глав регионов, индекса качества городской среды и так называемого рейтинга «IQ городов».

Степень достоверности результатов обеспечивается применением в работе общеизвестных методов научного исследования, подтверждена практическим внедрением результатов исследования в деятельность комитета по строительству Санкт-Петербурга. Обоснована использованием в работе данных, содержащихся в официальной информационной базе о государственных закупках, с учетом выборки с доверительной вероятностью в 95%. Обработка сформированных данных производилась актуальными и соответствующими цели и задачам методами математического моделирования. Сформированные методические рекомендации применены на реальном примере субъекта контрактной системы в сфере государственных закупок, что позволило смоделировать конкретный уровень повышения эффективности, обоснованный положениями теории вероятности.

Соответствие диссертации Паспорту научной специальности. Область исследования соответствует требованиям паспорта научной специальности (шифр, наименование, пункт): 5.2.3 - Региональная и отраслевая экономика (экономика строительства и операций с недвижимостью), п. 6.2. Инвестиции в строительство. Система отношений между участниками инвестиционного процесса в строительстве. Риски инвестиций в строительство; п. 6.4. Ценообразование в строительстве.

Апробация результатов исследования. Достигнутые в диссертационной работе научные результаты обсуждались в ряде конференции различного уровня: Международный форум контрактных отношений 4.5 «Закупки 2020. Изменения законодательства в сфере строительства. Особенности закупки строительных работ», Комитет по государственным закупкам СПб, Санкт-Петербург, 2020; II Межвузовская научно-практическая конференция «Экономика и управление: тенденции и перспективы, СПбГАСУ, Санкт-Петербург, 2021; LXXIV Научно-практическая конференция студентов, аспирантов и молодых учёных «Актуальные проблемы современного

строительства», СПбГАСУ, Санкт-Петербург, 2021; VII Научно-практическая конференция с зарубежным участием «Управление рисками: проблемы и решения РИСК'Э-2021, Санкт-Петербург, ПГУПС, 2021; Вторая национальная научная конференция «Актуальные проблемы строительной отрасли и образования-2021», МГСУ, Москва, 2021; III Межвузовская научно-практическая конференция «Экономика и управление: тенденции и перспективы, СПбГАСУ, Санкт-Петербург, 2022; Всероссийская научно-практическая конференция, посвященная 40-летию создания Инженерно-строительного института «Актуальные вопросы строительства: взгляд в будущее», СФУ, Красноярск, 2022; Всероссийская (Национальная) научно-практическая конференция «Актуальные проблемы экономики и управления в строительстве», СПбГАСУ, Санкт-Петербург, 2023. Результаты диссертационной работы внедрены в работу Комитета по строительству Правительства Санкт-Петербурга.

Положения, выносимые на защиту:

1. Методика определения вероятности исполнения государственных контрактов в строительстве.
2. Модель проведения государственных закупок строительных работ с учетом принципа надежности контрактной системы.
3. Механизм совершенствования системы ценообразования и сметного нормирования в строительстве.
4. Предложения по развитию способов определения подрядчиков для выполнения государственных контрактов в строительстве.
5. Система оценки результатов функционирования контрактной системы при закупке строительных работ.

Публикации. Основные результаты проведенного исследования опубликованы в 13 научных статьях, 8 из них в изданиях из перечня ВАК, 5 в сборниках научно-практических конференций различного уровня.

Ценность научных работ соискателя ученой степени заключается в приращении инструментария контрактной системы при осуществлении

государственных закупок строительных работ в контексте применения принципа надежности.

Структура диссертации. Диссертация представляет собой введение, три главы, заключение, библиографический список, а также приложения.

Материалы, изложенные в диссертационной работе, включают в свой состав 174 страницы текста, 40 таблиц, 49 рисунков, 18 приложений. Библиографический список состоит из 118 наименований.

Личный вклад автора заключается в разработке методического обеспечения процедур осуществления закупок строительных работ, основанного на применении методов предиктивного прогнозирования вероятности выполнения контрактов, а также учета особенностей вида экономической деятельности «строительство» на всех этапах закупочного процесса (планирование, организация, мониторинг).

Во введении представлена актуальность исследования, его объект и предмет, изложена степень разработанности научной проблемы, сформулированы научная гипотеза, цель и задачи, выделены теоретическая и практическая значимость, научные результаты, а также вклад автора.

В первой главе «Анализ функционирования контрактной системы при закупке строительных работ для обеспечения государственных нужд» изложены теоретические особенности категории «государственный строительный заказ», выявлены основные проблемы функционирования системы государственного строительного заказа на современном этапе; произведен статистический анализ основных показателей реализации заключенных в период с 2019 по 2021 гг. государственных контрактов в строительстве; предложена методика определения вероятности выполнения того или иного государственного контракта в строительстве.

Во второй главе «Совершенствование механизма государственного строительного заказа на этапе планирования и определения подрядчика для его выполнения» научно обоснован принцип надежности при осуществлении закупок строительных работ для обеспечения государственных нужд;

исследована современная система ценообразования и сметного нормирования в строительстве с последующим внесением предложений по ее развитию; разработаны меры по корректировке способов определения подрядчика в рамках контрактной системы.

В третьей главе «Совершенствование механизма государственного строительного заказа на этапе мониторинга и контроля» проанализирована современная система мониторинга, аудита и контроля, выявлены значения ее основных показателей; предложена структура мониторинга результатов функционирования системы государственных закупок с учетом особенностей вида экономической деятельности «строительство»; сформирована система оценки результатов осуществления государственных закупок строительных работ.

В заключении изложены основные результаты исследования и методические рекомендации.

ГЛАВА 1. АНАЛИЗ ФУНКЦИОНИРОВАНИЯ КОНТРАКТНОЙ СИСТЕМЫ ПРИ ЗАКУПКЕ СТРОИТЕЛЬНЫХ РАБОТ ДЛЯ ОБЕСПЕЧЕНИЯ ГОСУДАРСТВЕННЫХ НУЖД

1.1. Государственный строительный заказ как инструмент инвестирования в социально-экономическое развитие общества

Государство, как один из важнейших участников экономической системы любой страны, играет важнейшую роль в обеспечении удовлетворения нужд общества. Создание общественных благ происходит в рамках реализации государственного заказа. Государственный заказ является ключевым инструментом государственного регулирования экономики и способствует выполнению последним своих функций перед обществом. К таким функциям относятся руководство общественными процессами и решение жизненно важных проблем его развития, обеспечение безопасности, поддержание экономической стабильности, реализация социальной политики, распределение ресурсов и т.д. [35]

Развивая в дальнейшем тему особенностей функционирования механизма удовлетворения государством общественных нужд, необходимо разобраться с терминологией. Часто такой механизм называют «государственным заказом» или «государственными закупками».

В своем исследовании Л.В. Андреева отмечает, что государственный заказ – это обобщенные потребности государства в определенных товарах, работах, услугах, финансируемых за счет бюджетных средств [2]. Гладков В. С. подчеркивает, что государственный заказ - это сложная система управления, образуемая взаимодействием различных элементов: правового, финансового, организационного характера, объединяемых единой целью — удовлетворение государственных нужд [16]. В текущей законодательной среде Российской Федерации термин «государственный заказ» не закреплен, также как и не был раскрыт в более ранних и уже упраздненных нормативно-правовых актах, регулирующих госзаказ в России. Однако трактовка данного термина была представлена в законодательстве советского периода, а также в

редакции Бюджетного кодекса РФ от 1 января 2000 года. Согласно закону от 30 июня 1987 г. № 7284-ХІ «О государственном предприятии (объединении) государственный заказ определялся как исходные данные для планирования предприятием (организацией) своей деятельности [4]. В соответствии с п. 4 ст. 72 БК РФ (пункт утратил силу) «государственный или муниципальный заказ - это совокупность заключенных государственных или муниципальных контрактов на поставку товаров, производство работ, оказание услуг за счет средств соответствующего бюджета» [4].

Далее сравним такую дефиницию, как «государственные закупки» с «государственным заказом». А. Е. Зуев обращает внимание, что «заказ» – относится к формированию (этап планирования), «закупка» – к размещению (публикация извещения и определение поставщика), а «поставка» – к исполнению государственного заказа [21]. В исследованиях [47,15] делается акцент на том, что заказ является изначальной потребностью государства, потенциальным спросом, а закупка непосредственным процессом заключения сделки. В Федеральном закон от 5 апреля 2013 г. N 44-ФЗ "О контрактной системе в сфере закупок товаров, работ, услуг для обеспечения государственных и муниципальных нужд" (далее 44-ФЗ) в статье 3 изложено, что закупка начинается с определения поставщика (подрядчика, исполнителя) и завершается исполнением обязательств сторонами контракта [103].

На основе проанализированных источников, можно заключить, что в научной литературе часто термины «государственный заказ» и «государственная закупка» считают смежными, однако понятие заказ все же представляется более обширным, чем закупка. Также к государственному заказу относят процедуру формирования (планирования) закупки, а непосредственно государственную закупку ассоциируют с процедурами определения поставщика (подрядчика) и последующего исполнения заказа. Вместе с тем, заказ трактуют в контексте, как потенциального спроса на блага, удовлетворяющего государственные нужды, так и уже фактически выполненные заказы.

Интерес к институту государственного заказа демонстрировали ученые-экономисты различных научных течений и исторических периодов.

Ученые эпохи меркантилизма (15-17 вв.) были сторонниками политики протекционизма, обосновывая целесообразность ограничения ввоза товаров на внутренний рынок и активизации отечественного производства с последующим потреблением благ как внутри страны, так и для наращивания экспорта. Применяя данный подход активного государственного регулирования, западным странам удалось заметно развить распространение мануфактур и промышленности [22]. Сторонником меркантилистского течения в отечественной истории стал Петр I. Стимулируя развитие отечественной промышленности, при Петре I стал формализоваться механизм государственного заказа, был сформирован ряд нормативных документов (указов), регламентирующих процесс взаимодействия государства и предпринимательского сообщества того времени [10].

Вопреки тому, что сторонники ученые эпохи классической экономики (конец 18 – начало 19 вв.) являлись адептами минимизации роли государства в экономической системе, отдельные аспекты функционирования государственного заказа имели место быть в их исследованиях. В своем труде «Исследование о природе и причинах богатства народов» пятую книгу Адам Смит посвятил вопросам государственных доходов и расходов. Ученый исследовал расходы на оборону, правосудие, общественные работы и общественные учреждения, образовательные учреждения [54]. А. Смит классифицировал государственные расходы на общие, а также расходы, в которых заинтересованы отдельные лица. Впервые ученый разделял государственные и местные расходы, утверждая, что, к примеру, расходы на содержание полиции определенного населенного пункта должны финансироваться за счет средств соответствующей территории [8].

Кейнсианское направление экономической науки (перв. пол. 20 в.) допускало государственное вмешательство в экономику. Особая роль Джоном Кейнсом отводится государственным закупкам в стабилизации циклических

процессов. Исследователь обращает внимание на необходимость активизации закупок и снижение налогов в период экономического спада с целью поддержания и развития производства. При экономическом росте, наоборот следует сокращать государственный заказ и повышать уровень налогов [25].

Ученые - представители институциональной экономики (перв. пол. 20 в.) значительное внимание уделяют государству, как полноценному участнику социально-экономических систем. Помимо таких функций, как защита прав собственности, обеспечение правоохранительной деятельности и т.д., по мнению институционалистов, на государство возлагается ответственность по созданию общественных благ, в т.ч. учеными активно исследуется такой феномен, как «эффект безбилетника». Джон Гэлбрейт подчеркивает, что в условиях индустриального общества граница между частной и государственной сферами компетенций неразличима и в значительной степени условна, а ненавистный союз между государственными и частными организациями нормален [14]. Причем в новом индустриальном обществе создание передовых технологий невозможно без постоянного диалога и партнерства власти и бизнеса, в т.ч. посредством правительственных заказов [9].

Кратко рассмотрев некоторые научные течения последних столетий, можно сделать вывод, что мэтрами экономической мысли деятельно исследовался вопрос государственного регулирования, в частности посредством применения такого инструмента, как государственный заказ.

Вопросы взаимодействия государства и субъектов предпринимательства, в том числе в строительстве, также нашли свое отражение в трудах ряда отечественных ученых [6,17,18,19,38]. Институт государственного заказа в новейшей истории нашей страны начал формироваться позднее, чем во многих других странах, что связано с её трансформацией на рыночную (смешанную) модель хозяйствования в начале 1990-х годов.

Конкурентная политика	Приоритет монополиям	Противодействие коррупции, усиление конкуренции, в т.ч. международной	Антимонопольное регулирование	Регламентация закупок у СМП, СОНО, естественных монополий	Регламентация закупок у СМП, СОНО, естественных монополий, открытость за счет электронных закупок	Регламентация закупок у СМП, СОНО, естественных монополий, открытость за счет электронных закупок, ограничение закупок импортных товаров
Проведение закупочных процедур	«В бумажной форме»	«В бумажной форме»	«В бумажной форме», частично в сети Интернет	В сети Интернет, частично «в бумажной форме»	Только в сети Интернет	Только в сети Интернет, сокращение числа способов определения поставщика
Информирование о закупках	Адресно; в печатных изданиях	Адресно; в печатных изданиях	В печатных изданиях; в сети Интернет	На различных платформах в сети Интернет, в ЕИС	На различных платформах в сети Интернет, в ЕИС	На различных платформах в сети Интернет, в ЕИС
Законодательство	Закон РСФСР №948 Указ №143 ПП №558 Закон РФ №2859-1	Указ Президента РФ №305 97-ФЗ	94-ФЗ	44-ФЗ 223-ФЗ	44-ФЗ 223-ФЗ	44-ФЗ + «оптимизационные пакеты поправок» 223-ФЗ
Этапы	1991-1997	1997-2005	2005-2013	2013-2018	2018-2022	2022-н.в.

 - Уровень совершенствования принципов открытости, обеспечения конкуренции, профессионализма и т.д.

Рисунок 1.1 - Этапы развития механизма государственного заказа в Российской Федерации

Данная область знаний является относительно новой и особенности функционирования государственного заказа активно исследуются российскими учеными [26,33,3]. Одна из научных статей автора настоящей диссертации также была посвящена отличительным чертам развития механизма государственного заказа в Российской Федерации [62].

Выделяется шесть этапов развития отечественной системы государственного заказа (рисунок 1.1). Условно можно выдвинуть следующую периодизацию: первый этап (1991-1997 гг), второй этап (1997-2005 гг), третий этап (2005-2013 гг), четвертый этап (2013-2018 гг), пятый этап (2018-2022 гг), шестой этап (2022-настоящее время). Кратко охарактеризуем каждый этап:

1. Первый этап связан с трансформацией экономической системы нашей страны в начале 1990-х годов с командно-административной на рыночную (смешанную) концепцию ведения хозяйствования. Поскольку ранее признавалась только государственная собственность, и отсутствовал институт предпринимательства, фактически системы закупок не существовало. В данный переходный период закупки все еще осуществлялись преимущественно директивным способом, предпочтение исполнения заказа отдавалось монополиям, устойчивым субъектам. Также отмечается большое количество нормативно-правовых актов, направленных на регулирование данной сферы.

2. Вторым этапом приходится на 1997-2005 годы. В этот период времени возрастает число субъектов предпринимательской деятельности, государство адаптируется к рыночной системе. Следовательно, на рынке госзакупок также предпринимаются меры по развитию конкуренции и противодействию коррупционной составляющей. Участие в выполнении госзаказа также доступно для зарубежных организаций. Формируется законодательная база (Федеральный закон «О конкурсах на размещение заказов на поставки товаров, выполнение работ, оказание услуг для государственных нужд» № 97-ФЗ).

3. В следующем третьем этапе (2005-2013 гг.) наблюдается более структурированная нормативная регламентация закупок, что объясняется созданием Федерального закона «О размещении заказов на поставки товаров, выполнение работ, оказание услуг для государственных и муниципальных нужд» от 21.07.2005 № 94-ФЗ. В данном законе оформлен процесс работы с извещениями о закупках, а также организации конкурсов и антимонопольное регулирование. Положено начало публикации информации о закупках в сети Интернет, также впервые проводятся электронные аукционы.

4. Отличительной особенностью четвертого этапа (2013-2018 гг.) стало формирование Федерального закона «О контрактной системе в сфере закупок товаров, работ, услуг для обеспечения государственных и муниципальных нужд» от 05.04.2013 № 44-ФЗ, который в отличие от предыдущих нормативных актов подробным образом регламентирует закупочный процесс от планирования и конкурентного определения поставщиков, до аудита, контроля и мониторинга закупок. Стимулируется развитие малых и социально ориентированных организаций, а именно, выделяется обязательная доля закупок у данных субъектов хозяйствования. В соответствии с Постановлением Правительства РФ от 23 декабря 2015 года № 1414 была создана комплексная платформа «Единая информационная система в сфере государственных закупок (ЕИС)», в которой формируется исчерпывающая информация о закупках.

5. Внесением Федеральным законом от 31.12.2017 № 504-ФЗ корректировок в 44-ФЗ отмечился новый этап совершенствования системы госзакупок. Очередные изменения коснулись проведения процедур определения поставщика. С 1 июля 2018 года происходила постепенная цифровая трансформация осуществления закупок, с 1 января 2019 требования к осуществлению закупок в электронной форме стало обязательным для всех. Определение поставщиков «в бумажной форме» ушло в историю. Цифровизация закупок способствовала ускорению закупочного процесса, снижению транзакционных издержек, уменьшению коррупционной емкости.

6. 2022 год ознаменовался очередным витком развития контрактной системы в сфере госзакупок. С самого начала 2022 года был введен в действие «оптимизационный» пакет поправок в 44-ФЗ. Некоторые основные изменения представлены ниже:

- сокращение способов определения поставщика;
- сокращение сроков определения поставщика;
- увеличение авансирования исполнителей контрактов;
- сокращение сроков оплаты контрактов;
- внедрение электронного актирования;
- расширение преференций для отечественных производителей, ограничение закупок импортной продукции;
- расширение преференций для СМП и СОНО;
- ряд других изменений.

Таким образом, с 2022 года происходит реформирование контрактной системы, направленное на обеспечение доступности и привлекательности участия субъектов предпринимательства в госзакупках, делается акцент на политику протекционизма, предпринимаются меры по повышению гарантии исполнения контрактов, продолжается цифровая трансформация сферы закупок [63,69].

Проанализировав этапы становления и развития механизма государственного заказа, мы видим, что в разные периоды времени подходы к его реализации менялись, также механизм является гибким и оперативно корректируется в связи с происходящими изменениями внешней среды. Также стоит отметить, что система государственного заказа трансформируется вместе с развитием технологических укладов, в инфраструктуру государственного заказа постепенно внедряются различные информационно-коммуникационные и цифровые технологии.

С 1 января 2014 года и по сей день основным нормативно-правовым актом, который регулирует государственные закупки является 44-ФЗ. В данный закон на постоянной основе вводятся различные дополнения и

изменения. Однако основная структура закона остается неизменной. На основе содержания 44-ФЗ составлен рисунок 1.2, наглядно демонстрирующий порядок функционирования механизма государственных закупок.



Рисунок 1.2 – Механизм государственных закупок по 44-ФЗ

Первый этап закупок заключается в планировании. Государственные заказчики ежегодно составляют планы-графики закупок, в которые вносят основную информацию о закупках (наименование, НМЦК, ИКЗ и т.д.). Планированию посвящена глава 2 44-ФЗ. Более подробно данный этап будет рассмотрен в параграфе 2.2. исследования.

Второй этап непосредственно связан с определением поставщика (подрядчика) для выполнения заказа. Подрядчик определяется посредством конкурентных, а также неконкурентного способов. В случае неправомерных действий в процессе торгов, участник имеет право обжаловать данную процедуру (глава 6 44-ФЗ). Параграфы 1-6 Главы 3 44-ФЗ регламентируют данные процедуры. Исследованию этапа определения подрядчиков будет посвящен параграф 2.3 диссертации.

Особенностям непосредственного исполнения контрактов (третий этап), а также порядку внесения изменений и расторжения контрактов посвящен параграф 7 44-ФЗ.

На протяжении всего процесса закупок производятся мероприятия по мониторингу и контролю (главы 4 и 5 44-ФЗ). О данных мероприятиях подробнее будет изложено в главе 3 настоящей диссертации.

Рассмотрев особенности функционирования механизма государственного заказа в целом, перейдем к непосредственно государственному строительному заказу. Наряду с другими товарами, работами и услугами, общество нуждается в строительных объектах различного назначения, к примеру, объектах здравоохранения, образования, транспортной инфраструктуры. Гражданам ежедневно приходится сталкиваться с использованием таких объектов, значимость исследования тематики закупок строительных работ не вызывает сомнений. Актуальность темы также подтверждается масштабами закупок в строительстве, которые составляют от 22% до 38% во всем объеме закупаемых государством товаров, услуг и работ [77].

Государственный строительный заказ находится в фокусе внимания таких ученых, как Яськова Н.Ю. [71], Панибратов Ю.П. [44], Опарин С.Г. [39,40], Кощев В.А. [30,31], Брезгина Л.В. [11] и других исследователей.

Понятие государственного строительного заказа Кощев В.А. определяет, как организационный процесс по приобретению прав собственности на строительные-монтажные работы и услуги в строительстве в соответствии с потребностями региона, представляющий собой форму взаимодействия государственного заказчика с субъектами ИСК на основе договорных отношений [34]. Булей Н.В. в своей работе предлагает следующую трактовку государственного строительного заказа – это перечень работ по подготовке строительного участка, строительству зданий и сооружений, а также объектов жилищного и социально культурного назначения, осуществляемых при выполнении государственного контракта и направленных на обеспечение

государственных нужд путем своевременного прогнозирования и планирования их обеспечения [13].

Тенденции развития системы государственного заказа в зарубежных странах свидетельствуют об активном следовании принципам обеспечения экологической эффективности и устойчивого развития, на государственном уровне разрабатываются соответствующие программы. Исследователи Мельбурнского королевского технологического университета (Австралия) утверждают, что «устойчивые закупки» являются одной из быстрорастущих областей интересов корпоративных и государственных организаций по всему миру, и участникам государственного заказа необходимо интегрировать принципы устойчивого развития в свои процессы и стратегию закупок [72].

Ученые из Великобритании считают, что «устойчивое строительство» - это набор процессов, которые в ходе создания объектов недвижимости (зданий, сооружений, инженерной инфраструктуры) обеспечивают качество жизни граждан, поддерживают комфортную природную и социальную среду, максимизируют эффективное использование ресурсов [75].

Исследователи Ливерпульского университета имени Джона Мурса в своей работе указывают, что устойчивые закупки — это процесс, посредством которого заказчики удовлетворяют свои потребности в экономических благах, чтобы обеспечить определенную эффективность в течение всего срока службы объекта, а также создать выгоды для общества в целом и свести к минимуму ущерб окружающей среде [76]. При закупке строительных работ, для учета принципов устойчивого развития следует учитывать следующие аспекты:

- Обеспечение социальной устойчивости (создание новых рабочих мест, организация обучения и профессионального развития рабочих и работников, организация безопасности на рабочих местах);

- Обеспечение экономической устойчивости (достижение экономической эффективности на всех этапах строительного процесса, поддержка и стимулирование отечественных организаций, минимизация отходов производства);

- Обеспечение экологической устойчивости (снижение энергопотребления; снижение потребления воды, использование материалов с минимальным отрицательным воздействием на окружающую среду, применение типовых проектов, использования возобновляемых ресурсов, минимизация загрязнения воды, земли и воздуха, сохранение и приумножение биоразнообразия) [73].

По мнению Кощеева В.А. государственный строительный заказ выполняет следующие функции [34]:

- Социальная функция (обеспечение граждан строительными объектами, удовлетворение общественных нужд);
- Стимулирующая функция (обеспечение работой подрядчиков в строительстве);
- Регулирование спроса и распределение ресурсов;
- Обеспечение притока инвестиций.

Резюмируя вышеизложенные подходы к пониманию термина государственный строительный заказ, подчеркнем, что государственному строительному заказу свойственны следующие черты:

- консолидация субъектов строительной деятельности для выполнения строительных работ в интересах государства;
- создание объектов различного назначения, направленных на удовлетворение общественных нужд;
- регулирование и стимулирование различных процессов (развитие определенных территорий, предоставление работы подрядным организациям);
- реализация инвестиционной деятельности с целью получения определенных мультипликативных эффектов (в контексте государственного строительного заказа конечной целью инвестиций будет не получение прибыли, а достижение определенных социальных эффектов)

Таким образом, важнейшей целью государственного строительного заказа является не только создание (а также капитальный ремонт, реконструкция, реставрация) строительных объектов, предназначенных для удовлетворения нужд общества, посредством применения сложившегося механизма контрактной системы в сфере государственных закупок, но и достижение мультипликативных эффектов, повышение социально-экономических показателей субъектов РФ и страны в целом. Фактически в данном механизме государство, обладая денежными средствами, производит инвестиции, только не для получения коммерческих результатов, а для достижения социальных эффектов.

Далее подробнее рассмотрим категорию «контракт». Михаил Исаакович Ковальский в своей работе «Управление строительством: опыт США, Японии, Великобритании, ФРГ, Канады» подчеркивает, что строительный контракт является основным документом, регламентирующим взаимоотношения между участниками инвестиционного процесса и определяющим юридические права и обязанности всех сторон [27]. При подготовке к инвестиционно-строительному проекту стоит ответственно отнестись к выбору типа контракта. Ученый выделяет несколько типов [27]:

- Контракт типа «Lump-Plus» - контракт с фиксированной ценой, предполагающий наличие полной проектной документации на будущий объект;

- Контракт типа «Cost-Plus» - контракт на выполнение работ в рамках согласованной цены, с учетом текущих цен. В соответствии с данным контрактом заказчик оплачивает дополнительные расходы подрядчика в ходе строительства, при этом существует два варианта установления гонорара: заранее обусловленный объем денежных средств или процент от сметной стоимости. При этом готовность проектно-сметной документации может быть завершена уже после начала непосредственного строительства;

- Контракт типа «Guaranteed maximum or upset price control» - контракт с гарантированной максимальной ценой. Является разновидностью контракта «Cost-Plus», однако, с заранее согласованным лимитом средств;

- Контракт типа «Design-Build» («проектирование-строительство») реализуется посредством соглашения с генеральным подрядчиком, который осуществляет, как проектные работы, так и непосредственно строительномонтажные;

- Контракт типа «Construction management» («управление строительством») основан на формировании команды проекта, состоящей из различных квалифицированных специалистов, способных оперативно решать поставленные задачи в рамках проекта.

В исследовании, выполненном под общей научной редакцией профессора П.Г. Грабового и А.А. Лapidуса помимо понятия «контракт», выделено понятие «контрактная стратегия», обозначающее документ, определяющий распределение объемов работ по проекту в разрезе договоров на выполнение работ/услуг и поставку материалов/оборудования. Ключевой задачей контрактной стратегии является структурирование и организация работ на всем жизненном цикле проекта [20]. Также в работе выделены несколько типов контрактов [20]:

- Контракты по отдельным этапам ИСП;
- Контракты по нескольким этапам ИСП;
- Контракты «под ключ»;
- Прочие контракты (без ответственности за риски, инжиниринговые, по вводу в эксплуатацию, по поставке оборудования и др.).

Автор диссертации не случайно ассоциирует государственный строительный заказ с инвестиционным процессом. Государственный заказчик наделен определенной ответственностью и полномочиями в ходе выполнения федеральных адресных инвестиционных программ. Согласно части 4 становления Правительства РФ от 13 сентября 2010 г. № 716, которое

посвящено федеральным адресным инвестиционным программам государственный заказчик наделен следующими функциями:

- берет на себя ответственность по выполнению инвестиционных проектов в строительстве;
- осуществляет государственные закупки в соответствии с законодательством о закупках.
- выполняет ряд других функций [105].

Таким образом, механизм государственного заказа является ключевым инструментом реализации адресных инвестиционных программ (федеральных, региональных).

В 80-х годах двадцатого века в своем докладе Л.М. Каплан подчеркивал, что в теории и практике утвердились новые понятия, более точно выражающие содержание той сферы народнохозяйственной деятельности, которая ранее охватывалась одним словом «капитальное строительство». Среди этих новых понятий особо следует отметить такие, как «инвестиционный процесс» (его стадии и участники), «инвестиционный цикл». Введение этих категорий, особенно в директивные документы, имеет важное методологическое и практическое значение для ускорения социально-экономического развития страны. Дело не столько в замене терминов, сколько в принципиально новом подходе к решению сложных проблем расширенного производства основных фондов производственного и социального назначения [24]. Данные тезисы актуальны и в современных экономических реалиях. На практике заложенные директивными документами принципы не совсем правильно воспринимаются субъектами хозяйствования. Так, зачастую участники государственного заказа строго следуя принципу контрактной системы, заключающемуся в экономии бюджетных средств (ст. 12 44-ФЗ), чрезмерно снижают изначально сформированные в извещении цены, что приводит к отрицательным последствиям (которые будут исследованы в данной работе).

Для реализации социально-ориентированного подхода важно не только исключительно следовать принципу экономии бюджетных средств. Дальнейшее развитие сферы госзакупок в строительстве должно быть направлено на создание гибкого механизма, обеспечивающего максимизацию вероятности успешного исполнения строительных контрактов, сохранение качественных характеристик и потребительских свойств объекта в течение всего его жизненного цикла, а также соответствующего прогрессивным потребностям общества.

Отметим, что закупка строительных работ отличается от многих других закупок товаров работ и услуг (предположим товаров потребительского назначения). Это обусловлено спецификой строительной продукции [42]:

- неподвижность и территориальная закреплённость;
- уникальность (индивидуальность);
- высокая материалоемкость, капиталоемкость и трудоемкость;
- длительность производственного процесса;
- зависимость от климатических, погодных, инженерно-геологических и других факторов;
- необходимость комплексного освоения территорий;
- большое количество участников и форм хозяйственных связей между ними;
- длительный срок службы строительной продукции.

Современная контрактная система, является вполне гибкой и продемонстрировала свою применимость уже в течение десятка лет, однако при закупке строительных работ все же зачастую возникают различные сложности. О проблемах государственного строительного заказа будет изложено далее.

Выделим, что строительство является социально и стратегически важной сферой для отечественной экономики. В 2020 году доля закупок строительных работ достигла 22% всего государственного заказа [91], в этом же году выделялись значительные объемы денежных средств на реализацию

национальных проектов, непосредственно связанных со строительством, а именно до 53% всех финансирования национальных проектов приходится на строительную деятельность [59,91]. Таким образом, растет актуальность развития механизма контрактной системы, с целью недопущения риска расторжения договоров подряда, подписанных для реализации государственного заказа.

Ниже будут систематизированы некоторые из основных проблем функционирования механизма закупки строительных работ для удовлетворения нужд общества. Анализ проблем в области закупки строительных работ произведена автором в исследовании [64]. Более кратко итоги данного исследования изложены далее.

Автором выделяется 3 обобщенных области системных проблем, с которыми сталкиваются участники государственных закупок в строительстве, в частности это экономические проблемы, технические (технологические) проблемы, а также проблемы институционального характера. Рассмотрим каждую из них:

1. Проблемы институционального характера.

Во-первых, в рамках данного пункта имеет место быть факт частого изменения в нормативно-правовых актах, регламентирующих контрактную систему. В России сформировался и вполне успешно функционирует основной закон, регулирующий сферу закупок, а именно 44-ФЗ. В связи с тем, что экономика страны претерпевает постоянные изменения, механизм осуществления государственных закупок также будет подвергаться корректировке на постоянной основе.

Только в 2019 году закон о контрактной системе подвергся изменениям 8 раз, было принято 55 различных нормативных актов, регламентирующих соответствующие поправки [88]. В 2022 году также были введены оптимизационные пакеты поправок в 44-ФЗ, основной сутью которых стало упрощение закупочных процедур, сокращение способов определения

поставщика, обеспечение безопасности закупок, снижение сроков закупочного процесса, ускорение оплаты авансов и контрактов.

Корректировка законодательства затрагивает все этапы контрактной системы от планирования до организации торгов и выполнения контрактов. Также во время возникновения очередных новелл в законодательстве все участники закупочного процесса сталкиваются с определенными проблемами организационного характера, особенно в период переходного этапа. Заказчикам, поставщикам и другим субъектам контрактной системы приходится оперативно изучать обновленные нормативно-правовые акты и применять их в своей работе.

Во-вторых, одной из институциональных проблем является наличие фактов коррупции при реализации некоторых заказов [65].

Федеральной антимонопольной службой в 2019 году было выявлено 9383 нарушения процедур определения поставщиков, в 2020 значение данного показателя несколько снизилось, но все еще остается на высоком уровне – 8200 нарушений [91]. Количество жалоб, поступивших на действия (бездействия) заказчиков и других лиц, ответственных за определение исполнителей контракта составило 87064 жалоб и 88000 жалоб в 2019 и в 2020 годах соответственно [80]. По данным аудиторов Счетной палаты более половины нарушений связано с коррупционными проявлениями [79].

В средствах массовой информации часто публикуют данные о различных коррупционных преступлениях и хищениях, выявленных в ходе реализации строительных проектов за счет бюджетных средств. Среди них можно отметить стадион «Зенит-Арена» в Санкт-Петербурге (сумма ущерба 700 млн. руб.) [96], строительство объектов военной инфраструктуры в Арктике (сумма ущерба 232,5 млн. руб.) [78], также Счетной палатой были выявлены признаки коррупции при строительстве трассы «Европа — Западный Китай», отмечено, что данный строительный проект является важнейшим для экономики, прогнозируется, что он даст российскому ВВП 2,45 трлн рублей до 2050 года [85].

Факты возникновения коррупционных преступлений могут служить причиной снижения доверия у потенциальных подрядчиков к рынку государственных закупок, снизить интерес к участию в процедурах определения поставщика. Также ввиду подобных противоправных действий возникает риск снижения качества и своевременности реализации определенных строительных проектов.

В-третьих, существуют определенные барьеры входа на рынок государственных закупок. Строительным организациям необходимо выполнить требования, обязательные для обеспечения возможности участия в торгах, а именно:

а. Получение электронной подписи, аккредитация на электронных торговых площадках, регистрация в ЕИС;

б. Поиск лотов и подача заявок на участие в конкурентных процедурах (собственными силами или с привлечением аутсорсинговой организации);

в. Подготовка соответствующей документации для участия в процедурах определения поставщика;

г. Членство в саморегулируемой организации (СРО) и выполнение требования СРО (при участии в закупках на сумму более 10 млн. руб.);

д. Наличие спецсчета и средств для обеспечения заявки;

е. Конкурирование с более опытными подрядчиками;

ж. Риск попадания в реестр недобросовестных поставщиков и др.

Выявленные выше требования к претендентам на выполнение государственного строительного заказа часто отталкивают организации принимать участие в торгах за право выполнять строительные работы для нужд государства. К тому же большинство подрядчиков в строительстве относятся к малым и средним организациям, многие являются микропредприятиями, а следовательно, не всегда имеют свободные финансовые средства необходимые для входа на рынок государственного строительного заказа

2. Экономические проблемы.

Первой в данной категории выделим проблему системы ценообразования и сметного нормирования. В 44-ФЗ представлены несколько способов установления начальных цен на государственные заказы. При закупке строительных работ необходимо применять один из них, а именно проектно-сметный, посредством использования определенных государством методик.

С 2015 года и по сей день активно продолжается реформа системы ценообразования в строительстве. Основными задачами этой реформы является полноценное внедрение федеральной информационной системы с данными о ценах на ресурсы (ФГИС ЦС), а также переход на наиболее точный ресурсный метод при определении начальных цен контрактов. Ввиду ряда причин, на сегодняшний день реформирование так и не завершено. Более подробно данный вопрос будет раскрыт в параграфе 2.2. диссертации.

Следующей актуальной экономической проблемой сферы госзакупок является демпинг. Статьей 6 44-ФЗ задекларированы принципы контрактной системы, в числе которых принцип, подразумевающий экономию средств бюджета в ходе проведения торгов. Эффективность государственных закупок достигается путем снижения начальной цены контрактов в ходе торгов. Таким образом, законодательством поощряется процесс снижения цен подрядчиками, однако, возникают случаи чрезмерного снижения цены.

Причинами демпинга могут служить желание подрядчиков получить опыт участия в выполнении госзаказа, формирование портфолио; срыв процедур определения поставщика; недобросовестная конкуренция; мошенничество; сбыт некачественной продукции и т.д. [61x] Таким образом, по причине демпинга возникает вероятность невыполнения контрактов при закупке строительных работ. Более подробно уровень снижения цены в ходе определения поставщиков государственных строительных контрактов будет рассмотрен в параграфе 1.2. Меры по ограничению демпинга планируется представить во второй главе диссертации.

Выделим третью проблему экономического характера – обеспечение конкуренции в процессе определения подрядчика. Принцип конкуренции

также заложен в ст.8 44-ФЗ. По данным отчета Министерства Финансов РФ [91] имеются следующие данные относительно конкуренции в сфере государственных закупок:

а. Среднее количество заявок на 1 лот варьируется от 2,88 до 3,39 с 2014 по 2020 годы;

б. Доля конкурентных закупок в 2020 году составила 65%, остальные 35% приходятся на закупки у единственного поставщика;

в. 47% закупок, объявленных в 2020 году признаны несостоявшимися (в 75% из них в результате были заключены контракты)

г. Из 2,2 млн. опубликованных в 2020 году извещений в 612272 случаях (27,8%) подана только одна заявка;

д. Из 2,2 млн. опубликованных в 2020 году извещений в 227987 случаях (10,4%) не подано ни одной заявки.

На основе изложенных выше данных можно сделать вывод о том, что вопрос совершенствования конкуренции в контрактной системе все еще требует внимания. Отметим, что на конкурсные процедуры приходится чуть более 2% в общем объеме конкурентных процедур, 91% приходится на электронный аукцион, 7% - другие конкурентные способы [91]. Это означает, что подавляющее большинство закупок направлено на обеспечение сугубо ценовой конкуренции, без учета неценовых конкурентных преимуществ участников.

В части обеспечения конкуренции при закупке строительных работ, выраженной в увеличении количества участников процедур определения подрядчика, то данный аспект является весьма спорным, ведь с ростом числа участников аукциона, будет снижаться цена контракта, зачастую уровень снижения может быть критическим для успешного выполнения контракта. Следующий параграф диссертации будет посвящен статистическому обоснованию данного суждения.

Развитие неценовой конкуренции на рынке государственных закупок предусмотрено посредством проведения конкурсных процедур, в которых

учитывается не только цена предложения, но и квалификационные характеристики подрядчиков. Постановлением Правительства от 31.12.2021 г. №2604 регламентируется определение неценовых (качественных) характеристик участников торгов. Несмотря на существование такого способа осуществления закупок, как конкурс, электронный аукцион является более часто применимым способом в контрактной системе, данная сфера по большей части настроена на обеспечение ценовой конкуренции. Развитию же способов определения подрядчика предполагается посвятить параграф 2.3 диссертации.

3. Технические (технологические) проблемы

Третья категория проблем относится к технологическим проблемам. Одной из таких является внедрение технологий информационного моделирования в инвестиционно-строительном процессе. Цифровые технологии активно применяются в таких сферах, как торговля, оказание услуг, банковская сфера, IT-индустрия, транспорт и т.д. Однако существуют и сферы с невысоким уровнем цифровой зрелости, в числе которых строительство.

Один из примеров цифровых технологий, актуальных для строительной деятельности являются BIM-технологии, положительные эффекты от внедрения которых обоснованы многими учеными [5,32].

Тем не менее, Российская Федерация все еще находится на этапе преодоления барьеров активного внедрения BIM в строительстве. Такими барьерами являются: нехватка квалифицированных кадров в области эксплуатации BIM, необходимость изменения структуры менеджмента в строительных организациях, высокая стоимость информационных технологий и т.д.

С целью стимулирования распространения BIM-технологий в строительной сфере нашей страны Правительством РФ 5 марта 2020 года было подписано Постановление № 331, регламентирующее обязательное применения BIM организациями с 01.01.2022 года, выполняющими строительство объектов за счет бюджетных средств. По состоянию на октябрь

2021 года, в Министерстве строительства отмечают, что только 50% проектировщиков готовы к заявленным изменениям [90].

Вторым вопросом в рассматриваемой категории проблем является материально-техническое обеспечение подрядчиков. При формировании индекса предпринимательской уверенности, такие причины как резкий рост стоимости строительных материалов и обеспеченность необходимыми машинами и механизмами декларируются строительными организациями в качестве основных барьеров развития их деятельности [101]. С 2020 года наблюдается подорожание строительных материалов, как системообразующих (металлопрокат, цемент), так и материалов, необходимых для производства кровли, санитарно-технических изделий, отделочные материалы [64,51,50].

Что касается технического состояния основных фондов строительных организаций, в статистическом сборнике, подготовленном Федеральной службой государственной статистики «Строительство в России 2020» отмечено, что удельный вес изношенных экскаваторов составляет 35%, бульдозеров – 53%, грейдеров – 49,3%, скреперов – 74,6% [98]. Степень износа основных фондов в строительстве приравнивается к 48,2% [101]. Доля строительных организаций, которые не обеспечены строительными машинами и механизмами также высока, в среднем по России в 2021 году данный показатель составляет 6%, в Санкт-Петербурге, например, его значение равняется 20%, в Москве 9% [101].

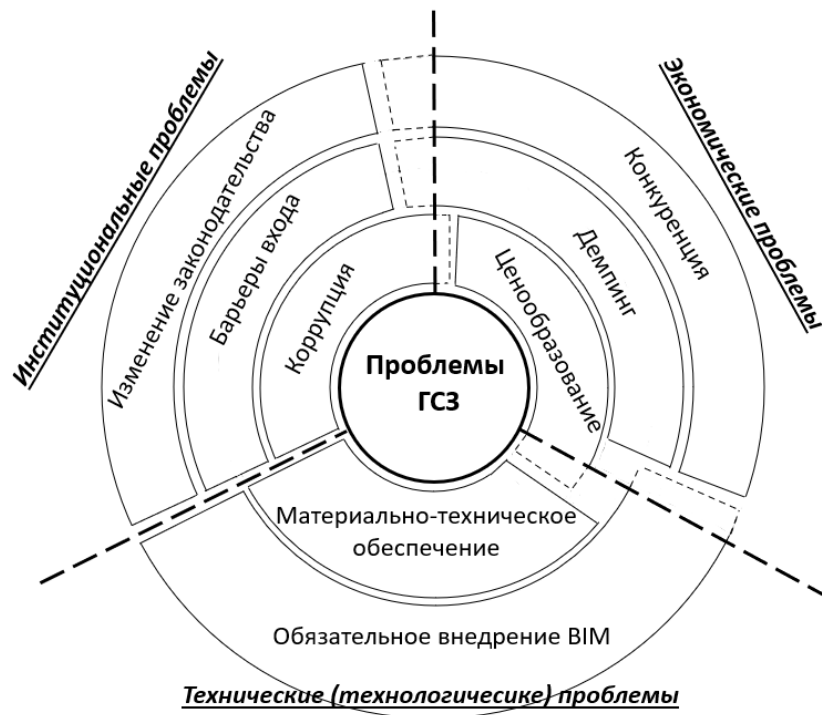


Рисунок 1.3 - Проблемы функционирования государственного строительного заказа

На рисунке 1.3 графически изображены выделенные в диссертации проблемы государственного строительного заказа. Заметим, что разделение проблем на институциональные, экономические и технические носит условный характер. К примеру, развитие конкуренции относится к экономической части, однако, частично данный критерий можно отнести и к институциональному (недобросовестная конкуренция, мошенничество и т.д.). Обязательное внедрение BIM является как технологической проблемой, так и частично экономической, ввиду необходимости финансовых вложений проектировщиков и подрядчиков для ее полноценного функционирования.

Подводя итог анализа выявленных проблем государственного строительного заказа, логично полагать, что существует потребность в совершенствовании данного механизма, как на этапе планирования, а именно, внедрение ресурсного метода при разработке сметной документации, так и на этапе определения подрядчика, в частности развитии неценовых критериев оценки поставщиков, ограничения демпинга, стимулировании обновления технической базы подрядчиков.

1.2. Анализ количественных показателей реализации государственных контрактов в строительстве

Данный подраздел будет посвящен статистическому анализу государственных контрактов на выполнение строительных работ за трехлетний период (2019-2021 гг.) Рассмотрим такие важнейшие показатели, как уровень снижения начальной максимальной цены и число участников конкурентных процедур определения подрядчика. Также контракты будут проанализированы в разрезе таких признаков, как вид объекта строительства, способ определения подрядчика, наличие претензий в ходе исполнения контракта, регион строительства объекта и источник средств на выполнение работ. Всего рассмотрению подверглись 4342 контрактов, которые находятся в открытом доступе на платформе государственных закупок (ЕИС) государственных закупок [87]. Полная информация по изученным контрактам представлена в приложениях А-Т.

Особый интерес представляет вопрос исполняемости государственных контрактов в строительстве, именно поэтому в данном исследовании был произведен анализ различных показателей подписанных контрактов с целью определения особенностей и отличительных черт успешно исполненных и расторгнутых контрактов.

На практике существует четыре обобщенных причины, которые приводят к расторжению контрактов [60]:

1. Первый случай связан с расторжением по соглашению сторон ввиду изменения стоимости контракта. Законодательством [103] предусмотрено изменение стоимости подписанного контракта, на 10%, как в большую, так и в меньшую сторону, в случае возникновения обоснованной необходимости. При данных обстоятельствах допускается подписание сторонами дополнительного соглашения. Также в 2021 году были введены изменения в 44-ФЗ, из которых следует, что при реализации крупных строительных заказов сроком более года, размер возможных изменений цен может варьироваться до 30%. Если же изменение цены выходит за рамки 10% (30% в определенных

случаях), то в последствии следует обоюдное расторжение контракта и подписание нового.

2. В случае существенных нарушений условий государственного контракта, он может быть расторгнут по решению суда, согласно законодательству РФ.

3. Еще одним случаем расторжения контракта является инициатива подрядчика. На практике в системе государственных закупок, такой вариант происходит не часто, однако имеет место быть ввиду невыполнения государственным заказчиком своих обязательств, изложенных в контракте.

4. Расторжение контракта по инициативе заказчика. Чаще всего государственные контракты расторгаются в одностороннем порядке заказчиком, по причине невыполнения своих обязательств подрядчиком (некачественное выполнение работ, несоблюдение сроков и т.д.).

В таблице 1.1 представлены данные о расторгнутых строительных контрактах за период с 2019 по 2023 годы. Для более качественного анализа данных в исследовании произведена группировка данных о контрактах по ценам: до 3 млн. рублей, от 3 млн. рублей до 20 млн. рублей, более 20 млн. рублей. Производство работ в ходе выполнения контрактов с разной ценой будет иметь различные масштабы, особенности и т.д., следовательно такая группировка является целесообразной в дальнейшем. Ценовые диапазоны сформированы не случайно. До 1 мая 2022 года, при возведении объектов стоимостью более 3 млн. рублей, подрядчикам необходимо было иметь членство в саморегулируемых организациях (в соответствии с ФЗ 124-ФЗ от 01.05.2022 г. данное требование распространяется в случае строительства объектов дороже 10 млн. рублей). Значение второго ценового диапазона связано с тем, исходя из положений ст. 44 44-ФЗ заказчики имеют право запросить у участников торгов увеличенный размер обеспечения заявки (до 5% от НМЦК), если НМЦК превышает 20 млн. рублей.

Таблица 1.1 – Количество расторгнутых государственных контрактов в строительстве с 2019 по 2021 годы

№	Цена контрактов	Всего расторгнутых контрактов, шт	Соглашение сторон, шт	Судебный акт, шт	Односторонний отказ подрядчика, шт	Односторонний отказ заказчика, шт
2019 год						
1	До 3 млн руб	15373	14000	40	33	1300
2	От 3 млн руб до 20 млн руб	5570	5000	25	13	532
3	Более 20 млн руб	2995	2700	9	20	266
2020 год						
4	До 3 млн. руб	1470	13000	27	43	1400
5	От 3 млн руб до 20 млн руб	6141	5400	14	21	706
6	Более 20 млн руб	2728	2300	7	33	388
2021 год						
7	До 3 млн. руб	13744	12000	7	45	1692
8	От 3 млн руб до 20 млн руб	6323	5600	0	22	701
9	Более 20 млн руб	2265	1900	0	16	349
2022 год						
10	До 3 млн руб	4817	3932	3	11	545
11	От 3 млн руб до 20 млн руб	2536	2307	2	9	256
12	Более 20 млн руб	801	692	1	4	75
Первый и второй кварталы 2023 года						
13	До 3 млн. руб	950	924	0	13	148
14	От 3 млн руб до 20 млн руб	456	337	0	6	99
15	Более 20 млн руб	66	49	0	4	12

Согласно сведениям, представленным в таблице 1.1 можно отметить, что в 2022 и 2023 годах было расторгнуто значительно меньшее число контрактов, чем за предыдущие. Логично полагать, что это связано с фактором времени. С момента заключения контрактов в предыдущие годы прошел большой

промежуток времени, следовательно, было больше случаев расторжения контрактов. Ввиду наличия большего количества таких случаев в 2019-2021 годах данные за данный период будут использоваться далее в исследовании.

Основные причины расторжения договоров кратко описаны выше. Детальнее остановимся на исследовании контрактов, подвергнутых расторжению по инициативе заказчика в одностороннем порядке в связи с тем, что победивший в конкурентной процедуре подрядчик не смог исполнить свои обязательства.

Произвести анализ всех расторгнутых заказчиком в одностороннем порядке контрактов не представляется возможным, в виду их большого количества, поэтому нами была произведена выборка в соответствии с формулами 1 и 2 [95] Доверительная вероятность составила 95%, доверительный интервал 5%.

$$SS = \frac{Z^2 \cdot P \cdot (1-p)}{c^2}, \text{ где} \quad (1)$$

Z = Z фактор;

p = доля наблюдений с наличием исследуемых признаков;

c = доверительный интервал.

$$CSS = \frac{SS}{1 + \frac{SS-1}{pop}}, \text{ где} \quad (2)$$

ss = размер выборки;

css = скорректированная выборка;

pop = генеральная совокупность.

Всего было вычислено девять выборок для всех контрактов, расторгнутых заказчиком в одностороннем порядке каждого диапазона цен в 2019, 2020, 2021 годах (генеральные совокупности). Результаты расчета выборки отображены ниже (таблица 1.2).

Таблица 1.2 – Данные по результатам выборки

№	Цена контрактов	Генеральная совокупность	Выборка
2019 год			
1	До 3 млн руб	1300	298
2	От 3 млн руб до 20 млн руб	532	223
3	Более 20 млн руб	266	157
2020 год			
4	До 3 млн. руб	1400	302
5	От 3 млн руб до 20 млн руб	706	249
6	Более 20 млн руб	388	198
2021 год			
7	До 3 млн. руб	1692	313
8	От 3 млн руб до 20 млн руб	701	248
9	Более 20 млн руб	349	183
10	ВСЕГО	7334	2171

Таким образом, в ходе исследования всего были проанализированы 2171 расторгнутых контрактов, также для сравнения были проанализированы значения показателей этого же объема успешно выполненных контрактов (итого 4342 контрактов).

Далее в сформированной выборке рассмотрим значения такого показателя, как уровень изначально сформированных цен на контракты (НМЦК). По мнению автора, именно демпинг при проведении конкурентных процедур становится причиной последующего невыполнения своих обязательств подрядчиками. В работе были рассчитаны следующие значения: среднее, медиана, мода и максимальное значение снижений НМЦК. Итоги вычислений отображены в таблице 1.3.

Таблица 1.3 – Статистический анализ уровня снижения НМЦК расторгнутых и выполненных контрактов.

УРОВЕНЬ СНИЖЕНИЯ НМЦК, %							
Исполненные контракты				Неисполненные контракты			
2019 год							
<i>Контракты до 3 млн руб</i>							
среднее	медиана	мода	макс	среднее	медиана	мода	макс
3,3	0	0	36,5	19	17,5	0	83
<i>Контракты от 3 млн до 20 млн руб</i>							
2,6	0,5	0	17	17,3	16,5	0	78
<i>Контракты более 20 млн руб</i>							
1,6	0	0	17	3,9	0,5	0	33,6
2020 год							
<i>Контракты до 3 млн руб</i>							
среднее	медиана	мода	макс	среднее	медиана	мода	макс
3,8	0	0	30,3	22,6	21,7	0	70,9
<i>Контракты от 3 млн до 20 млн руб</i>							
2,6	0	0	26	17,3	16,5	0	81,5
<i>Контракты более 20 млн руб</i>							
1,4	0	0	14,3	8,6	5,9	0	45,3
2021 год							
<i>Контракты до 3 млн руб</i>							
среднее	медиана	мода	макс	среднее	медиана	мода	макс
3,3	0	0	29,5	16,8	15,1	0	64,8
<i>Контракты от 3 млн до 20 млн руб</i>							
2,4	0	0	23,5	13,2	11,8	0	67,7
<i>Контракты более 20 млн руб</i>							
1,2	0	0	19,5	9,2	6,5	0	62,5

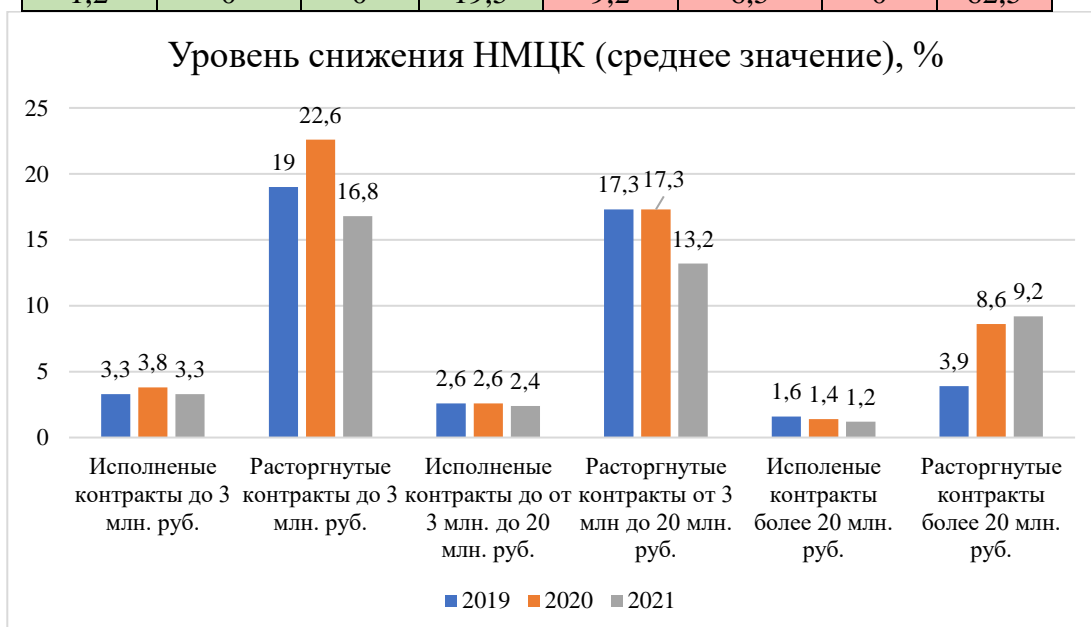


Рисунок 1.4 – Среднее значение уровня снижения НМЦК государственных контрактов в строительстве в 2019-2021 гг.

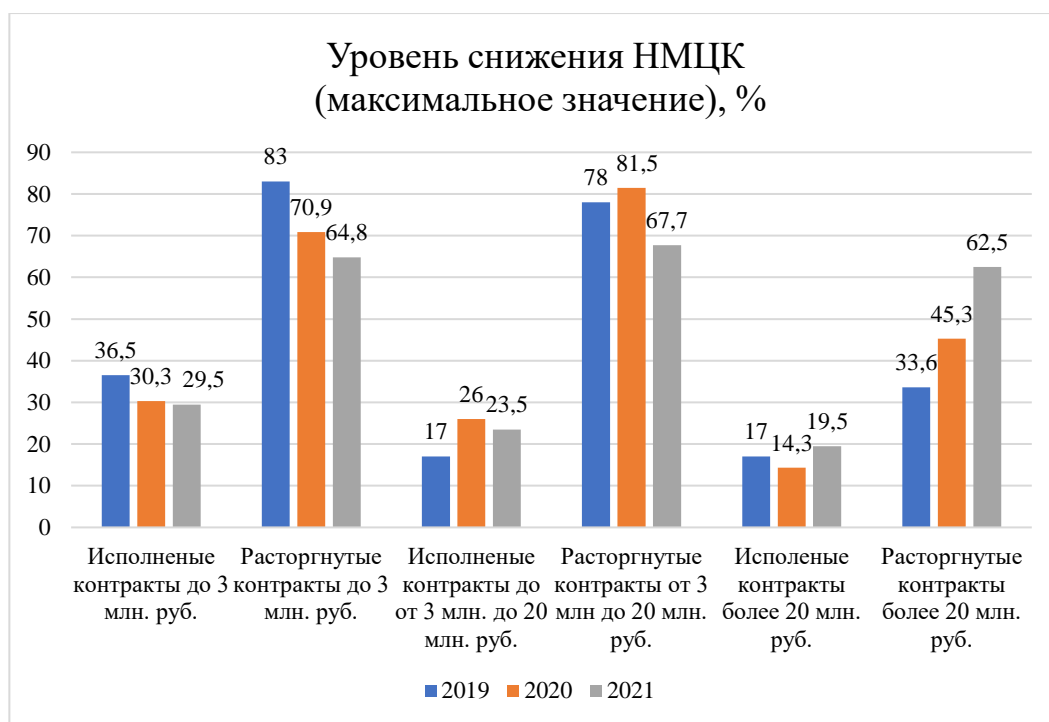


Рисунок 1.5 – Максимальное значение уровня снижения НМЦК государственных контрактов в строительстве в 2019-2021 гг.

На основе данных таблицы 1.3, а также рисунков 1.4 и 1.5 можно сделать вывод о том, что уровень снижения НМЦК в расторгнутых контрактах значительно больше, чем в выполненных.

В таблице 1.4 обозначены статистические показатели уровня конкуренции (количества участников конкурентных процедур определения подрядчика) как в случае успешно выполненных контрактов, так и в случае расторгнутых.

Таблица 1.4 – Статистический анализ уровня конкуренции (количества участников конкурентных процедур определения подрядчика)

УРОВЕНЬ КОНКУРЕНЦИИ (количество участников конкурентных процедур определения подрядчика)							
Исполненные контракты				Неисполненные контракты			
2019 год							
<i>Контракты до 3 млн руб</i>							
среднее	медиана	мода	макс	среднее	медиана	мода	макс
1,5	1	1	6	3,3	3	2	16
<i>Контракты от 3 млн до 20 млн руб</i>							
1,5	1	1	5	3,5	3	2	12
<i>Контракты более 20 млн руб</i>							
1,4	1	1	6	1,9	1	1	9
2020 год							
<i>Контракты до 3 млн руб</i>							
среднее	медиана	мода	макс	с среднее	медиана	мода	макс
1,6	1	1	9	3,8	3	3	15
<i>Контракты от 3 млн до 20 млн руб</i>							
1,8	1	1	15	3,5	3	2	11
<i>Контракты более 20 млн руб</i>							
1,6	2	1	5	3,1	2	2	10
2021 год							
<i>Контракты до 3 млн руб</i>							
среднее	медиана	мода	макс	среднее	медиана	мода	макс
1,5	1	1	7	3,1	2	2	18
<i>Контракты от 3 млн до 20 млн руб</i>							
1,5	1	1	6	3,2	3	1	13
<i>Контракты более 20 млн руб</i>							
1,5	1	1	9	2,8	2	2	9

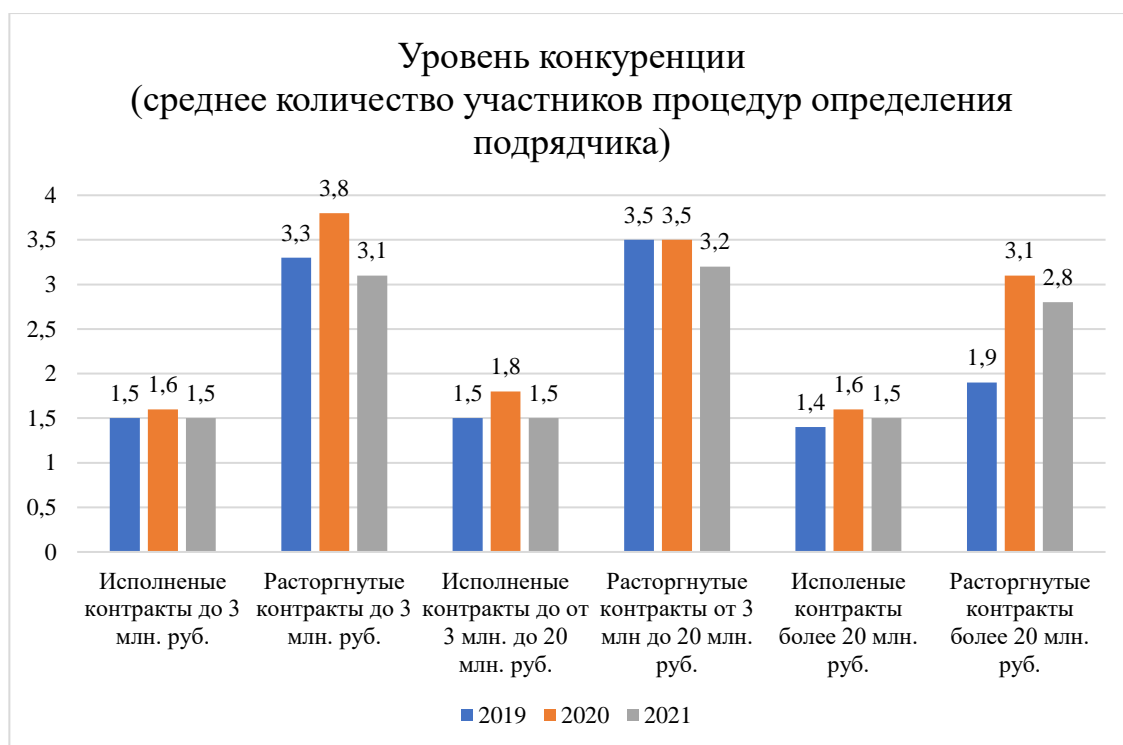


Рисунок 1.6 - Уровень конкуренции в государственном строительном заказе (Среднее количество участников процедур определения подрядчика в строительстве в 2019-2021 годах).

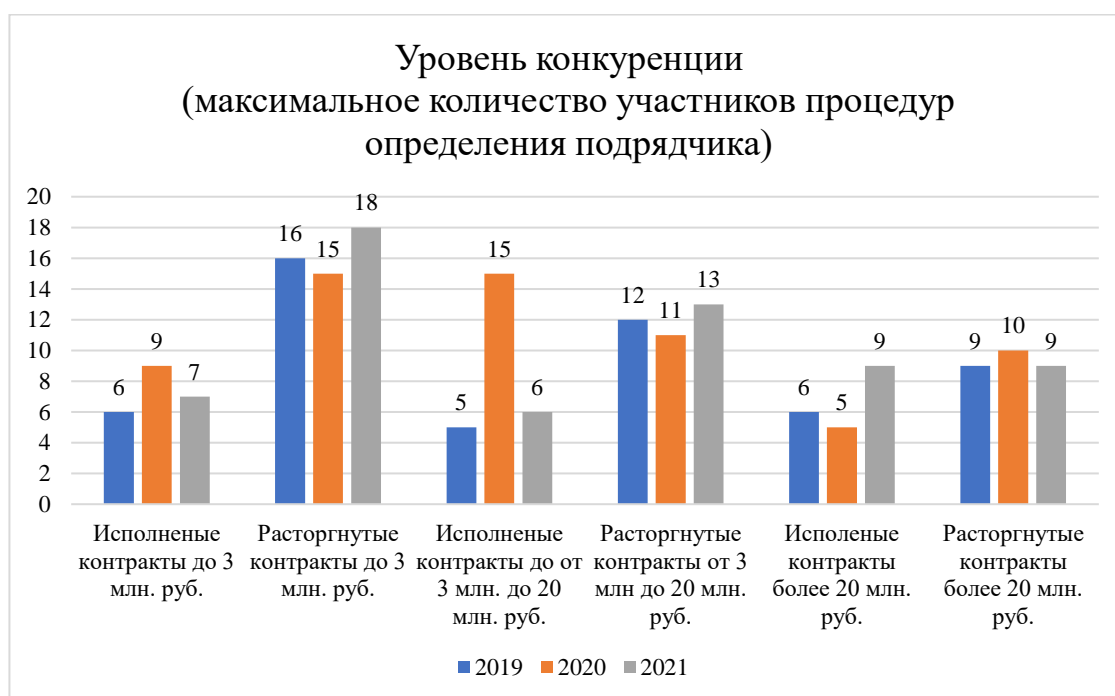


Рисунок 1.7 - Уровень конкуренции в государственном строительном заказе (Максимальное количество участников процедур определения подрядчика в строительстве в 2019-2021 годах)

Представленные данные на рисунках 1.6 и 1.7 свидетельствуют о том, что уровень конкуренции в расторгнутых контрактах значительно больше, чем в выполненных.

Далее был произведен корреляционно-регрессионный анализ, оценивающий влияние количества участников конкурентных процедур определения подрядчика и уровня снижения цены (таблица 1.5, рисунок 1.8).

Таблица 1.5 – Выявление корреляции между показателями

	Количество участников торгов, шт.	Уровень снижения НМЦК, %
Количество участников торгов, шт.	1	
Уровень снижения НМЦК, %	0,711235285	1

Посредством использования функции «КОРРЕЛ» в MS Excel, удалось определить коэффициент корреляции между такими показателями, как уровень конкуренции и уровень снижения НМЦК. Коэффициент оказался равным 0,7, что свидетельствует о достаточно сильной связи между показателями.

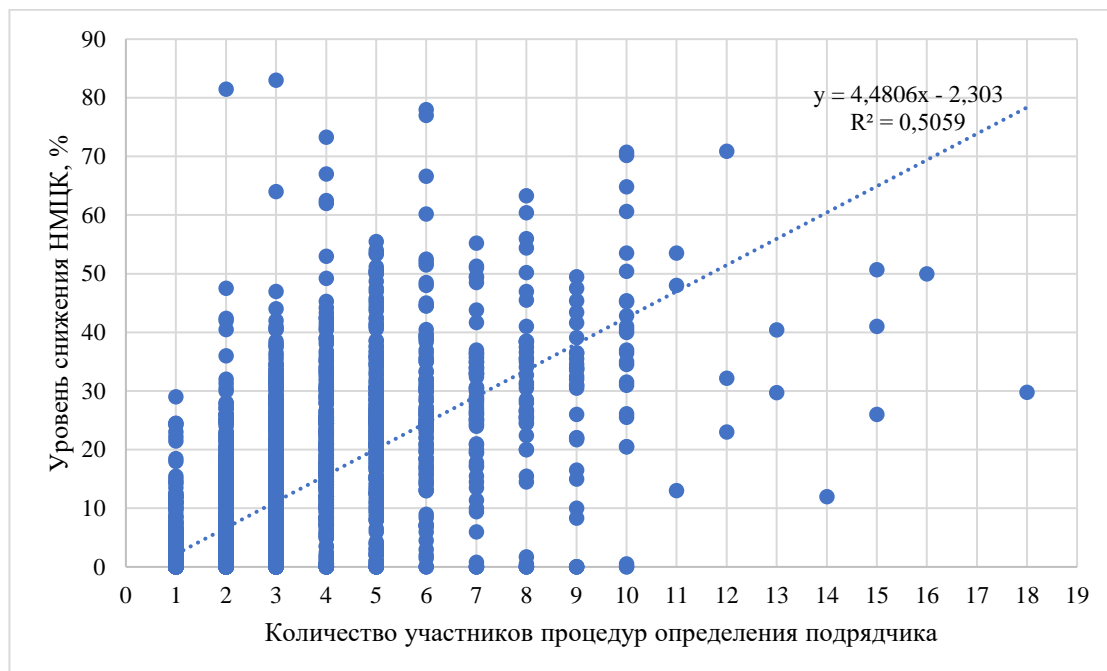


Рисунок 1.8 – Корреляционное поле зависимости показателей снижения НМЦК и количества участников торгов

По результатам регрессионного анализа становится возможным заключить следующее: при увеличении количества участников процедур определения подрядчика для выполнения строительных работ для обеспечения государственных нужд, НМЦК снижается на 4%.

Рассмотрим выполнение контрактов в разрезе способов определения подрядчиков (таблицы 1.6 и 1.7)

Таблица 1.6 – Распределение выполненных контрактов по способам определения подрядчика в 2019-2021 гг., шт.

Способ определения подрядчика	2019			2020			2021		
	до 3 млн. руб.	от 3 до 20 млн. руб.	более 20 млн. руб.	до 3 млн. руб.	от 3 до 20 млн. руб.	более 20 млн. руб.	до 3 млн. руб.	от 3 до 20 млн. руб.	более 20 млн. руб.
Электронный аукцион	291	219	149	296	239	170	203	221	129
Запрос котировок в электронной форме	7	0	0	5	0	0	4	0	0
Запрос предложений в электронной форме	0	1	5	0	0	0	0	2	0
Открытый конкурс в электронной форме	0	1	0	0	10	25	5	25	52
Конкурс с ограниченным участием в электронной форме	0	3	3	1	0	3	1	0	2
Итого	298	223	157	302	249	198	313	248	183

Таблица 1.7 – Распределение расторгнутых контрактов по способам определения подрядчика в 2019-2021 гг., шт.

Способ определения подрядчика	2019			2020			2021		
	до 3 млн. руб.	от 3 до 20 млн. руб.	более 20 млн. руб.	до 3 млн. руб.	от 3 до 20 млн. руб.	более 20 млн. руб.	до 3 млн. руб.	от 3 до 20 млн. руб.	более 20 млн. руб.
Электронный аукцион	288	221	141	299	244	175	312	237	147
Запрос котировок в	9	0	0	2	0	0	1	0	0

электронной форме									
Запрос предложений в электронной форме	0	2	14	1	0	6	0	1	2
Открытый конкурс в электронной форме	0	0	0	0	0	11	0	9	32
Конкурс с ограниченным участием в электронной форме	1	0	2	0	5	6	0	1	2
Итого	298	223	157	302	249	198	313	248	183

Интерпретируем данные таблиц 1.6 и 1.7 в графический формат (рисунки 1.9-1.11).

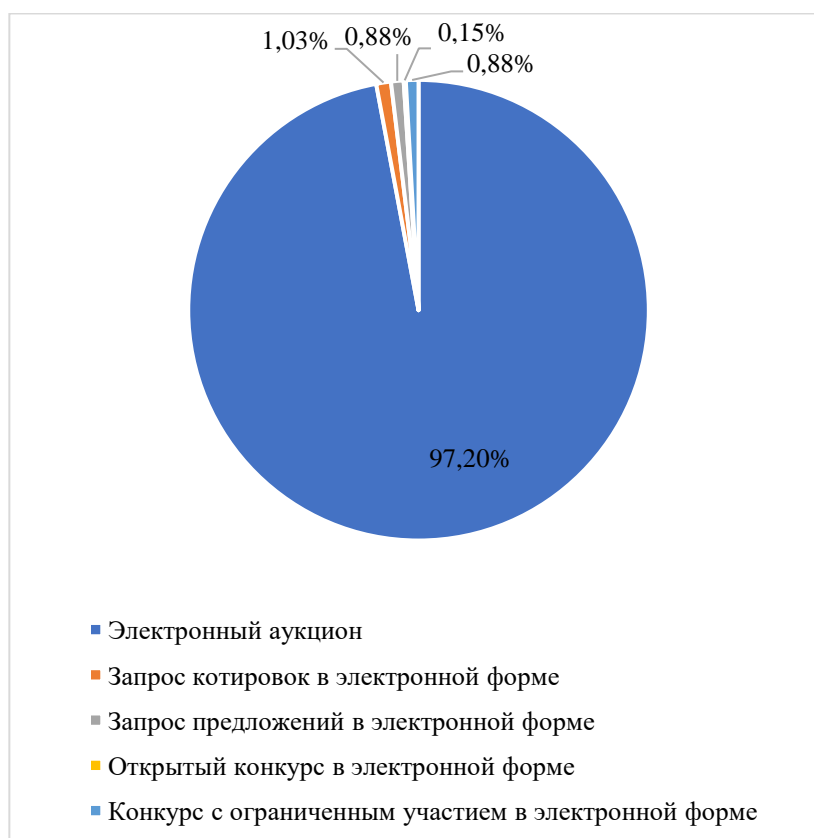


Рисунок 1.9 – Распределение выполненных контрактов по способам определения подрячика в 2019 году, %.

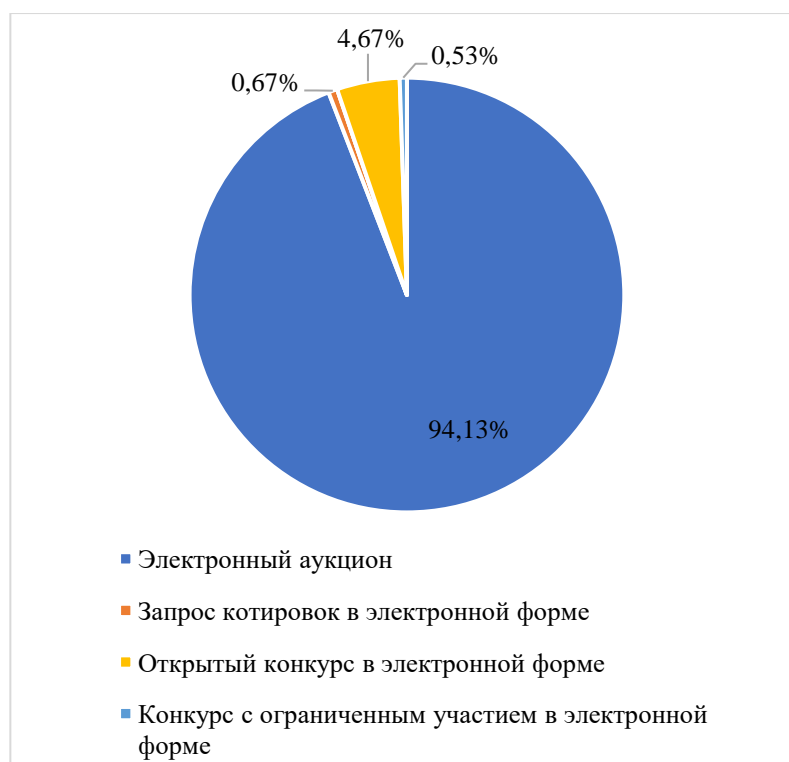


Рисунок 1.10 – Распределение выполненных контрактов по способам определения подрядчика в 2020 году, %.

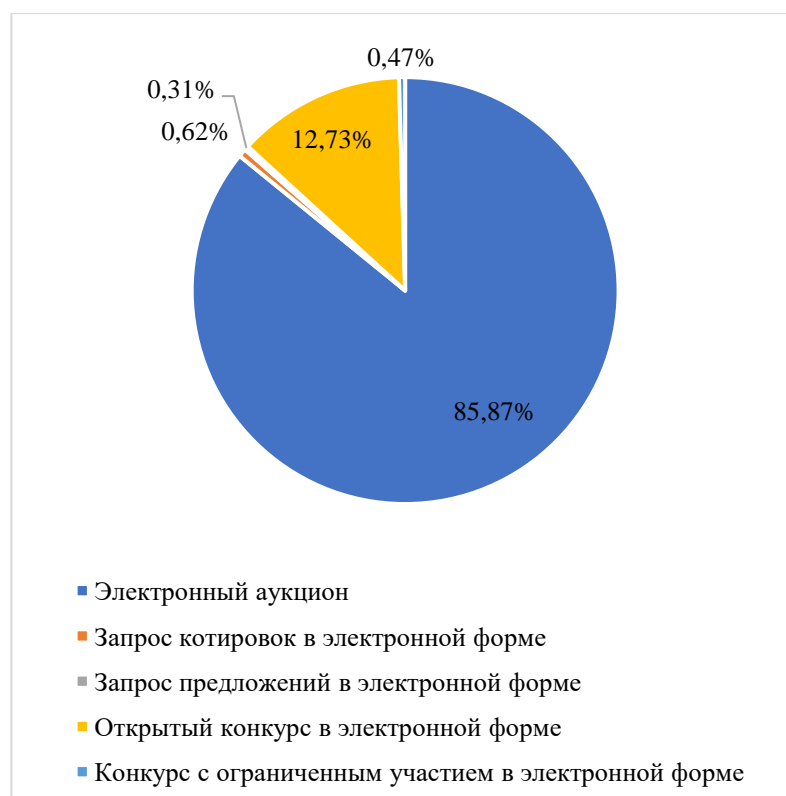


Рисунок 1.11 – Выполненные контракты в разрезе способов закупок в 2021 году, %.

Данные рисунков 1.9 – 1.11 свидетельствуют о том, что наиболее часто встречающимся способом определения подрядчика является электронный аукцион. Вторым по частоте применения способом при успешно выполненных строительных контрактах стал открытый конкурс в электронной форме (4,67% и 12,73% в 2020 и 2021 гг. соответственно).

На рисунках 1.12 - 1.14. изображены способы определения подрядчика расторгнутых в последствии строительных контрактах.

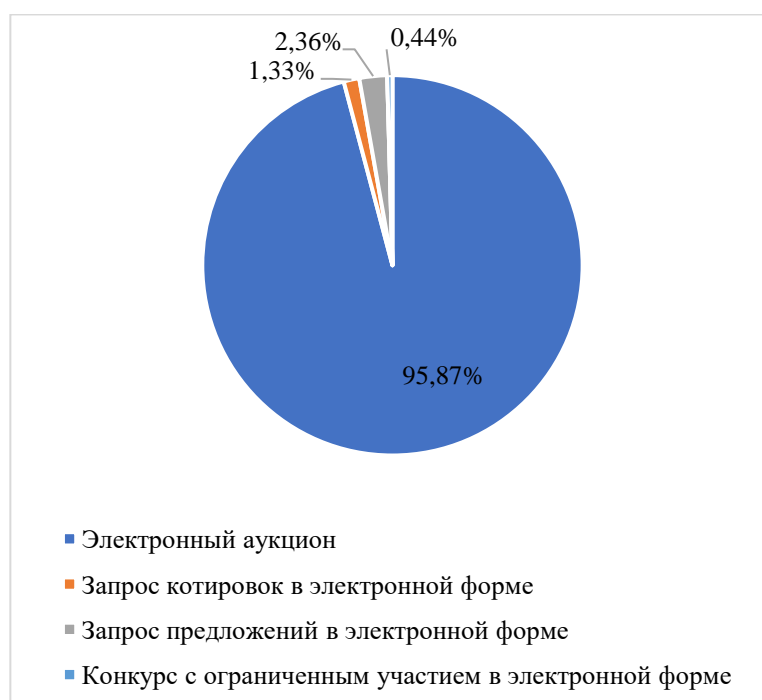


Рисунок 1.12– Распределение расторгнутых контрактов по способам определения подрядчика в 2019 году, %.

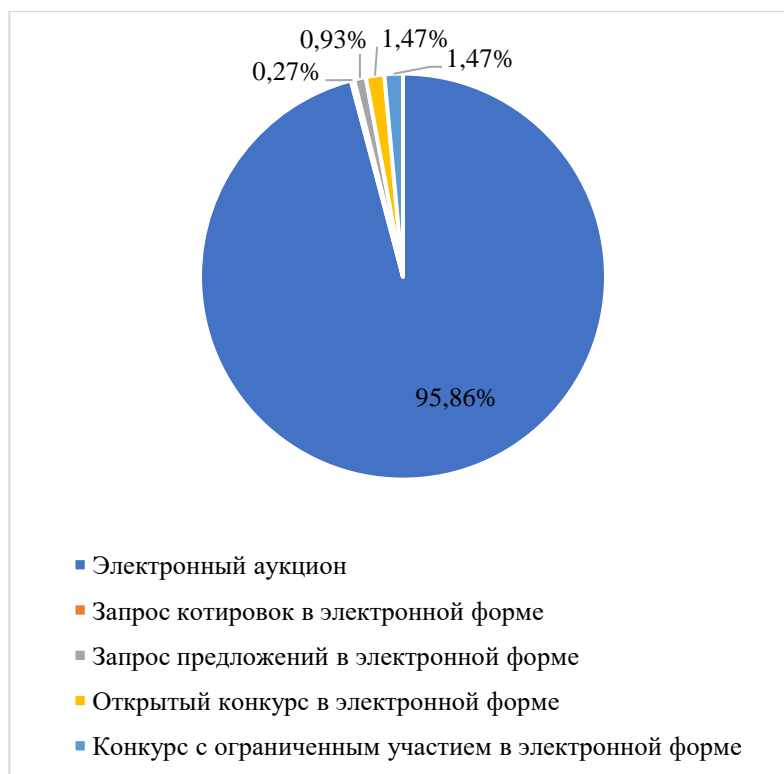


Рисунок 1.13 – Распределение расторгнутых контрактов по способам определения подрядчика в 2020 году, %.

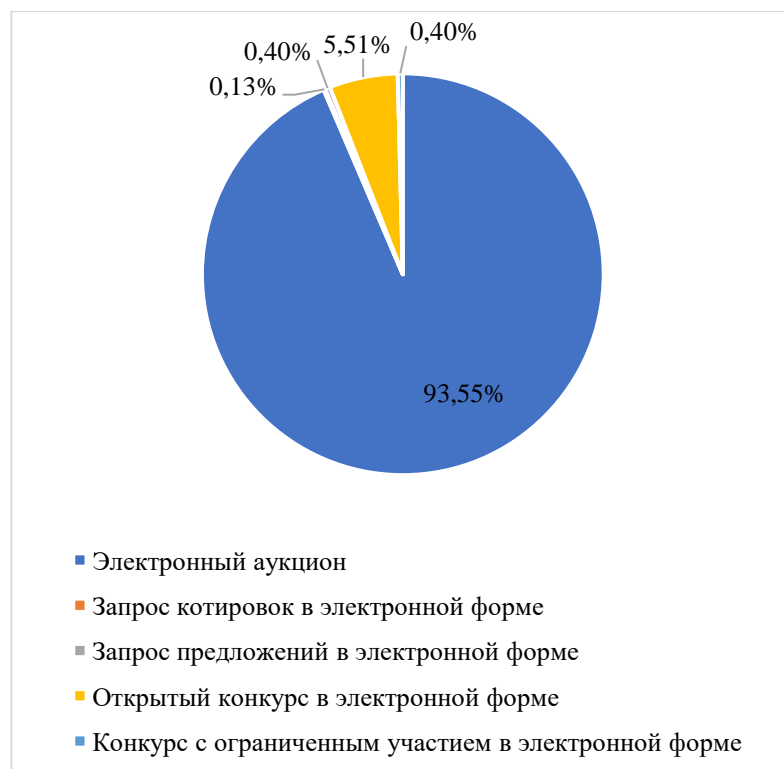


Рисунок 1.14 – Распределение расторгнутых контрактов по способам определения подрядчика в 2021 году, %.

По результатам данных рисунков 1.12 - 1.14 резюмируем, что при проведении открытых конкурсов в электронной форме, расторгнутые контракты встречаются гораздо реже, чем при электронном аукционе.

Далее в исследовании будет рассмотрен уровень исполнения государственных строительных контрактов в разрезе источников финансирования (таблицы 1.8 и 1.9).

Таблица 1.8– Распределение выполненных контрактов по источникам финансирования в 2019-2021 гг., шт.

Источник финансирования	2019			2020			2021		
	до 3 млн. руб.	от 3 до 20 млн. руб.	более 20 млн. руб.	до 3 млн. руб.	от 3 до 20 млн. руб.	более 20 млн. руб.	до 3 млн. руб.	от 3 до 20 млн. руб.	более 20 млн. руб.
Федеральный бюджет	25	19	11	32	6	44	29	13	18
Бюджет субъекта РФ	43	79	81	40	58	66	29	34	65
Местный бюджет	174	104	52	190	155	63	207	160	72
Бюджет ПФР РФ	3	0	0	2	1	0	1	1	0
Бюджет ФСС РФ	3	0	0	0	0	0	0	0	0
Средства бюджетных учреждений	45	19	10	29	20	20	46	39	25
Средства автономных учреждений	0	0	0	0	0	3	0	0	1
Средства ГУП (МУП)	0	1	0	1	0	2	1	1	1
Средства юр.лиц, не являющихся ГУП (МУП)	1	0	0	0	0	0	0	0	1
внебюджетные средства получателей средств субъекта РФ	4	1	3	8	9	0	0	0	0
Итого	298	223	157	302	249	198	313	248	183

Таблица 1.9 – Распределение расторгнутых контрактов по источникам финансирования в 2019-2021 гг., шт.

Источник финансирования	2019			2020			2021		
	до 3 млн. руб.	от 3 до 20 млн. руб.	более 20 млн. руб.	до 3 млн. руб.	от 3 до 20 млн. руб.	более 20 млн. руб.	до 3 млн. руб.	от 3 до 20 млн. руб.	более 20 млн. руб.
Федеральный бюджет	33	18	15	37	15	29	35	13	8
Бюджет субъекта РФ	70	55	55	45	48	55	43	45	46
Местный бюджет	114	80	70	150	102	83	148	107	95
Бюджет ПФР РФ	5	2	0	2	0	2	5	3	0
Бюджет ФСС РФ	2	1	0	0	0	0	0	0	0
Средства бюджетных учреждений	40	16	5	40	20	15	73	54	31
Средства автономных учреждений	0	0	0	2	1	2	1	0	0
Средства ГУП (МУП)	0	0	1	0	2	1	0	4	1
Средства юр.лиц, не являющихся ГУП (МУП)	2	0	2	0	0	2	0	0	0
Бюджет территориального государственного внебюджетного фонда	1	0	0	0	0	1	0	0	0
внебюджетные средства получателей средств субъекта РФ	31	51	9	26	61	8	8	22	2
Итого	298	223	157	302	249	198	313	248	183

Интерпретируем данные таблиц 1.8 и 1.9 графически (рисунки 1.15-1.17)

В 2019 году 48,67% выполненных строительных контрактов приходилось на местный уровень, 29,94% финансировалось за счет средств субъектов РФ. Заметим, что при закупке строительных работ за счет внебюджетных средств, растет уровень невыполненных контрактов 13,42% от

общего числе источников финансирования против 1,18% при успешно выполненных контрактах.

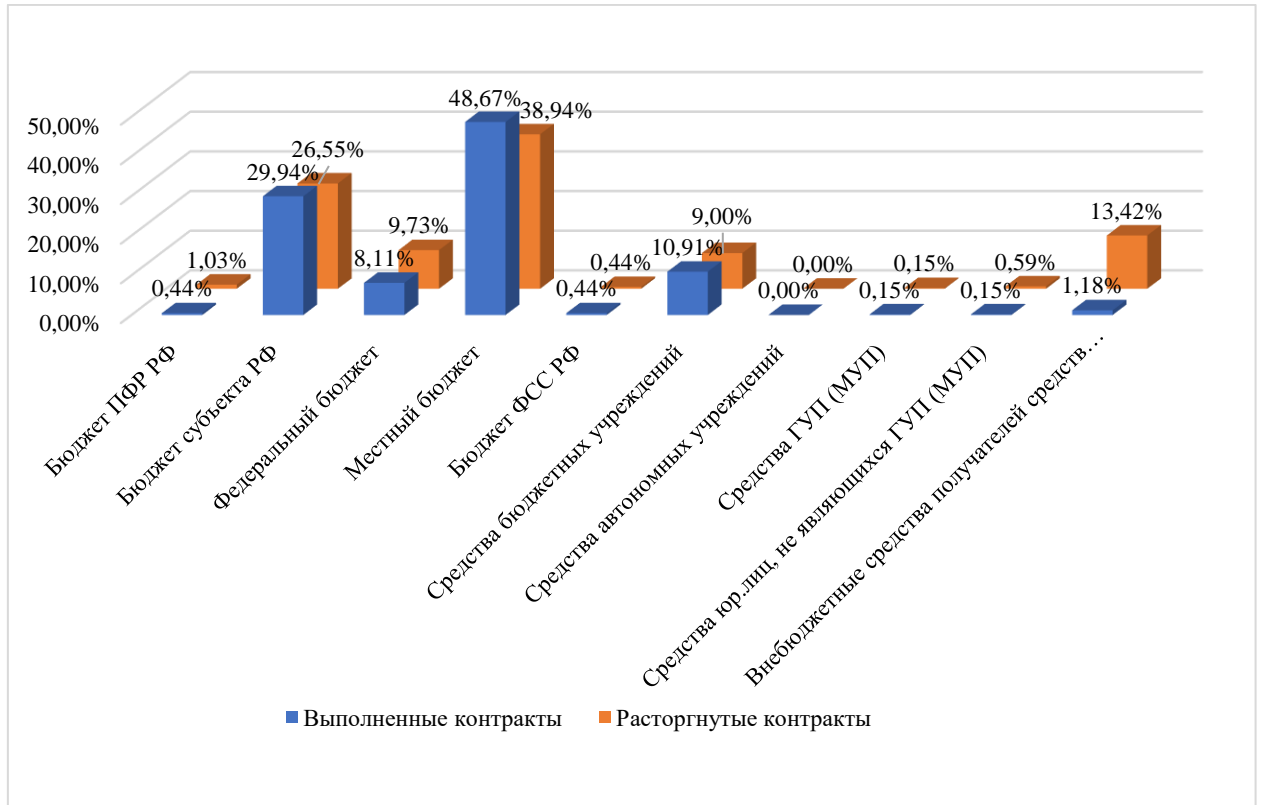


Рисунок 1.15 - Распределение контрактов по источникам финансирования в 2019 году

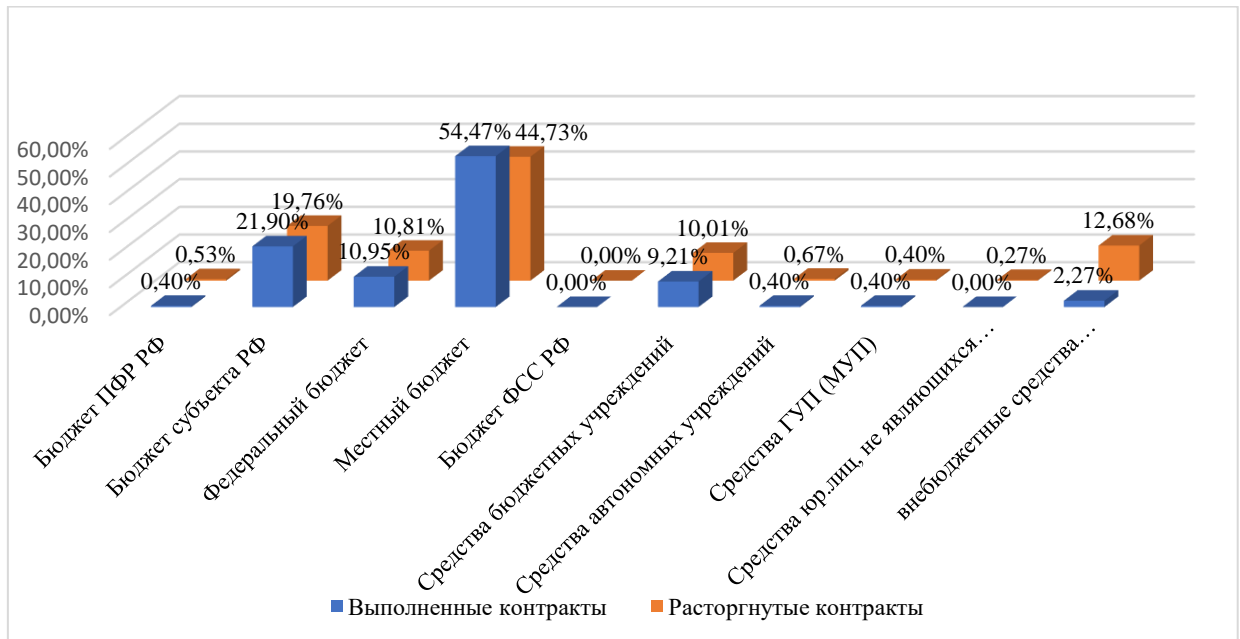


Рисунок 1.16 - Распределение контрактов по источникам финансирования в 2020 году

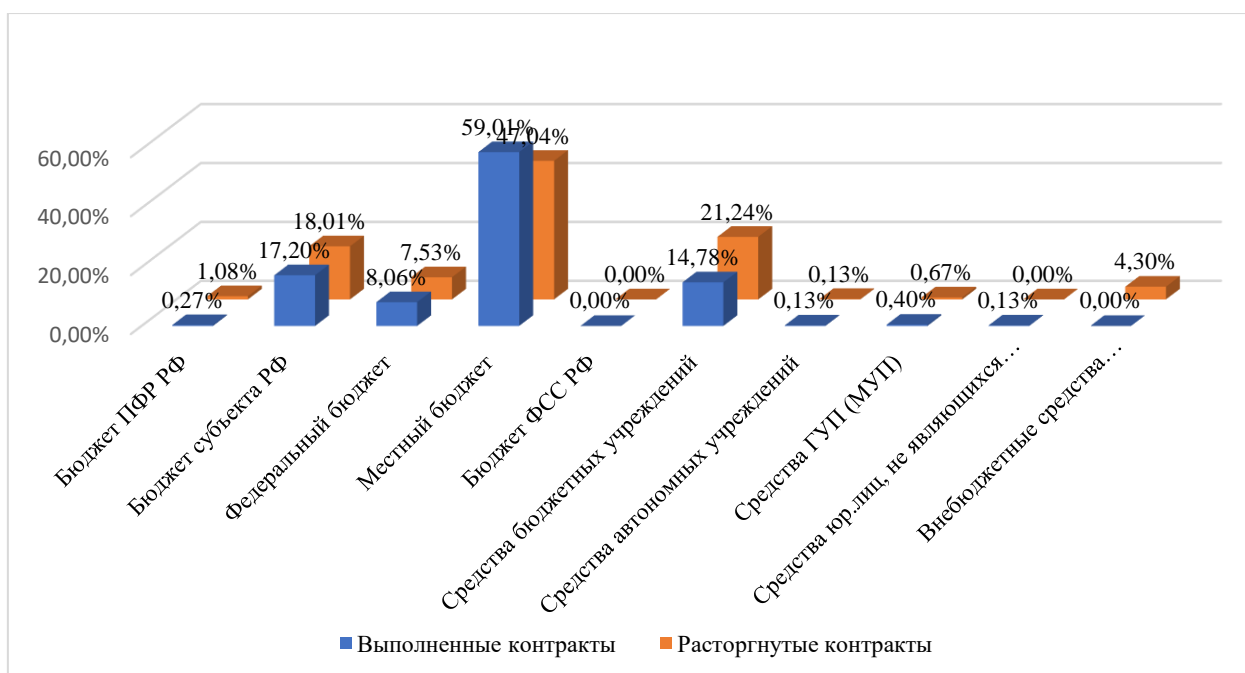


Рисунок 1.17 - Распределение контрактов по источникам финансирования в 2021 году

В 2019 году также большая часть финансирования контрактов приходилась на местный бюджет (54,47% при выполненных контрактах и 44,73% при расторгнутых). Все также прослеживается значительная разница при закупке за счет внебюджетных средств 12,68% приходится на невыполненные контракты, выполненные же контракты на 2,27% финансируются за счет внебюджетных средств.

В 2021 году неизменно удельный вес финансирования государственных контрактов в строительстве происходит на местном уровне (59,01% при выполненных контрактах и 47,04 при расторгнутых). Что касается внебюджетных средств, то удельный вес невыполненных контрактов в этом году снизился до 4,3%, однако все равно превышает показатель успешно выполненных. Увеличивается разрыв между выполненными и расторгнутыми контрактами, финансируемыми за счет средств бюджетных учреждений (14,78% против 21,24%).

Исследование уровня выполнения контрактов также рассматривалось в разрезе видов объектов по их функциональному назначению. В ходе анализа

контрактов было выявлено 17 укрупненных наименований назначений объектов государственного строительного заказа (таблицы 1.10 и 1.11).

Таблица 1.10 – Распределение выполненных контрактов по назначению объектов строительства в 2019-2021 гг., шт.

Вид объекта	2019			2020			2021		
	до 3 млн. руб.	от 3 до 20 млн. руб.	более 20 млн. руб.	до 3 млн. руб.	от 3 до 20 млн. руб.	более 20 млн. руб.	до 3 млн. руб.	от 3 до 20 млн. руб.	более 20 млн. руб.
Культура, досуг и историко-просветительские объекты	12	13	2	11	4	3	16	14	2
Благоустройство	13	11	2	29	13	19	73	40	7
Здравоохранение	43	18	23	20	14	7	13	23	9
Дороги и транспортная инфраструктура	81	101	82	117	123	124	74	95	120
ЖКХ	18	9	2	8	16	2	7	8	6
Образование	34	18	25	22	23	24	46	18	20
Социальные услуги и обслуживание	14	0	6	13	12	1	4	3	1
Объекты органов власти	23	6	3	10	1	0	10	4	3
Безопасность и правоохранительные органы	22	14	1	29	4	2	26	7	0
Жилищный фонд	20	21	0	26	30	4	32	14	6
Физическая культура и спорт	12	11	7	14	7	9	9	17	8
Отдых и туризм	3	1	2	1	1	0	0	1	0
Сельское хозяйство	2	0	0	0	0	0	1	0	0
Демонтажные работы	1	0	0	0	0	1	0	1	0
Гидротехнические объекты	0	0	2	1	0	1	0	1	1
Наука	0	0	0	1	1	1	1	2	0
Производство	0	0	0	0	0	0	1	0	0
Итого	298	223	157	302	249	198	313	248	183

Таблица 1.11 – Распределение расторгнутых контрактов по назначению объектов строительства в 2019-2021 гг., шт.

Вид объекта	2019			2020			2021		
	до 3 млн. руб.	от 3 до 20 млн. руб.	более 20 млн. руб.	до 3 млн. руб.	от 3 до 20 млн. руб.	более 20 млн. руб.	до 3 млн. руб.	от 3 до 20 млн. руб.	более 20 млн. руб.
Культура, досуг и историко-просветительские объекты	12	14	14	10	17	18	10	15	14
Благоустройство	11	13	1	28	26	6	19	7	12
Здравоохранение	52	39	16	27	25	13	31	42	17
Дороги и транспортная инфраструктура	39	51	46	55	54	55	40	71	67
ЖКХ	4	1	1	6	10	3	7	7	7
Образование	62	51	43	87	84	55	95	61	40
Социальные услуги и обслуживание	23	11	1	13	4	6	20	9	2
Объекты органов власти	15	7	2	14	6	5	16	7	2
Безопасность и правоохранительные органы	26	14	7	21	5	5	28	8	6
Жилищный фонд	26	4	1	8	7	7	19	5	3
Физическая культура и спорт	7	7	15	12	7	18	14	8	12
Отдых и туризм	4	1	4	4	1	1	5	2	0
Сельское хозяйство	0	0	0	0	0	0	0	0	0
Демонтажные работы	13	8	1	11	1	1	7	3	0
Гидротехнические объекты	0	1	0	0	0	2	1	2	1
Наука	2	1	1	6	2	0	1	1	0
Производство	2	0	4	0	0	3	0	0	0
Итого	298	223	157	302	249	198	313	248	183

На рисунках 1.18 – 1.20 продемонстрированы данные о реализации контрактов по различным видам объектов в процентном отношении.

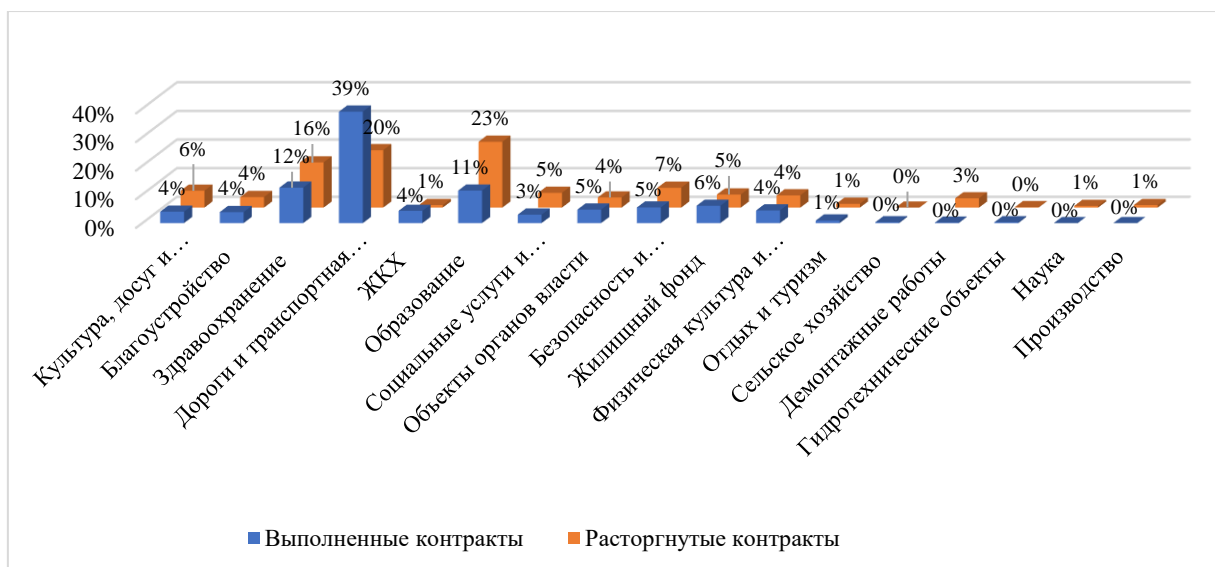


Рисунок 1.18 - Распределение контрактов по назначению объектов в 2019 году

Большой удельный вес успешно выполненных контрактов приходится на объекты дорожной и транспортной инфраструктуры – 39% (20% из числа всех расторгнутых контрактов). Что касается объектов сферы образования, то 11% всех выполненных контрактов приходится на данную сферу, 23% - расторгнутых контрактов. Разница между выполненными и расторгнутыми контрактами по строительству объектов здравоохранения составляет 12% и 16% соответственно.



Рисунок 1.19 - Распределение контрактов по назначению объектов в 2020 году

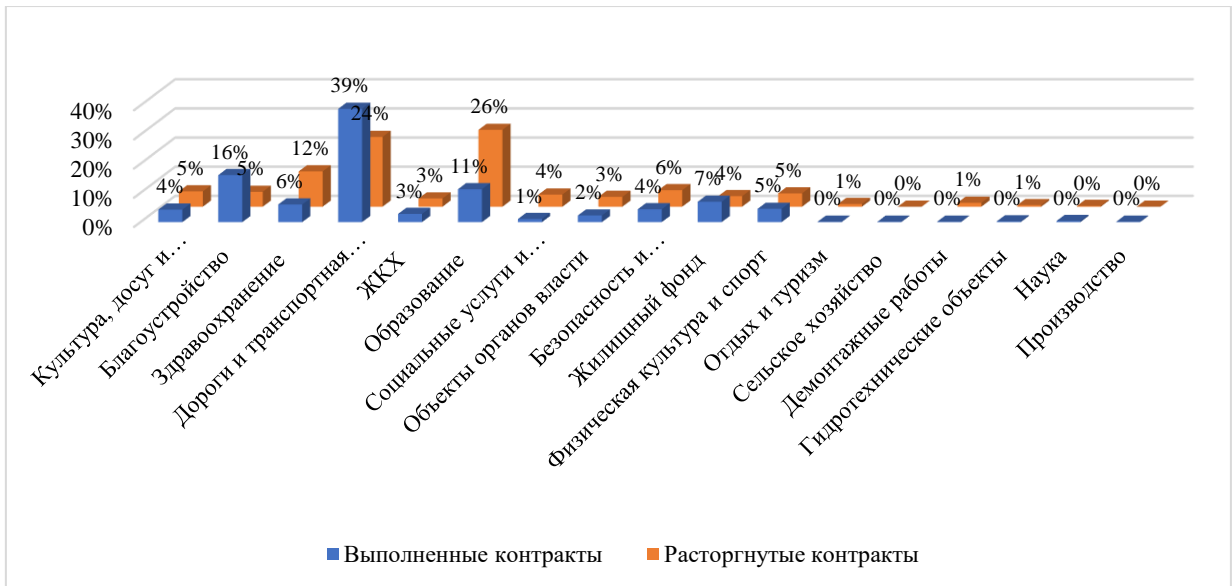


Рисунок 1.20 - Распределение контрактов по назначению объектов в 2021 году

Похожая тенденция относительно строительства объектов дорожной инфраструктуры, образования и здравоохранения наблюдается и в 2021 году. Также замечено увеличение контрактов по благоустройству.

Следующим вопросом, который был рассмотрен в ходе анализа контрактов стало фиксирование факта увеличения итоговой цены контракта (отметим, что такая возможность предусмотрена законодательством и была рассмотрена в данном параграфе). Результаты анализа представлены на рисунке 1.21.

В 2019 году в 32% строительных контрактах замечено повышение итоговой цены, в 2020 году – 15%, а в 2021 году значение данного показателя составляло 22%. Таким образом, сделаем вывод, что участникам государственного строительного заказа довольно часто приходится корректировать цену контракта в ходе его выполнения. Причиной тому может служить некорректно составленная начальная (максимальная) цена контракта, излишний уровень снижения цены в ходе проведения конкурентных процедур определения подрядчика, а также другие причины непредвиденного характера.

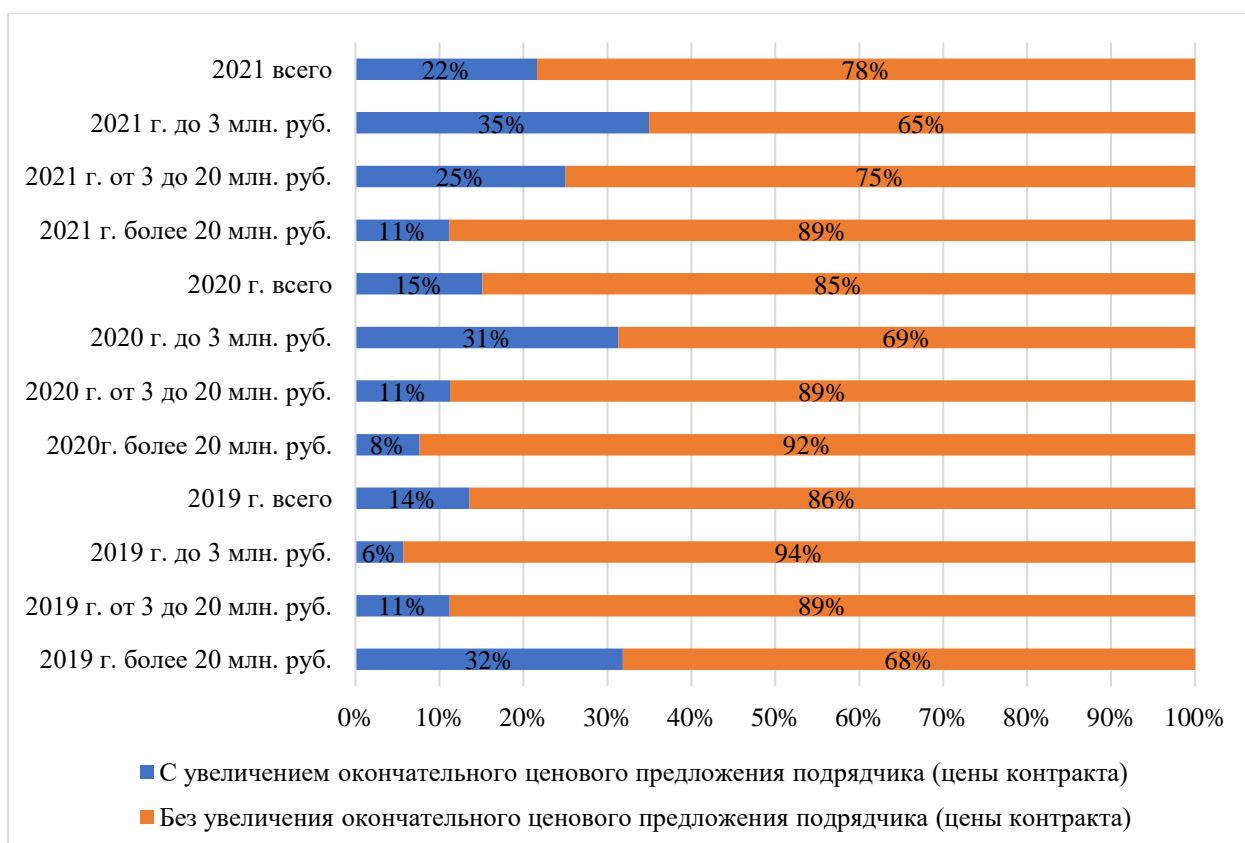


Рисунок 1.21 – Распределение выполненных в 2019-2021 гг. контрактов в соответствии с увеличением окончательного ценового предложения подрядчика.

Немаловажным критерием анализа контрактов является рассмотрение претензий, возникающих в ходе реализации государственного строительного заказа. Далее изложена информация о претензиях и их видах, возникших в процессе выполнения контрактов (таблицы 1.12-1.14 и рисунки 1.22-1.24). При исследовании данного вопроса рассматривались только выполненные контракты.

Таблица 1.12 – Претензии по выполненным в 2019 году контрактам

Вид претензии	2019			Всего
	до 3 млн. руб.	от 3 до 20 млн. руб.	более 20 млн. руб.	
Просрочка исполнения подрядчиком обязательств, предусмотренных контрактом	29	19	14	62 (9%)
Ненадлежащее исполнение подрядчиком обязательств	4	6	15	25 (4%)

Просрочка исполнения заказчиком обязательств	3	6	0	9 (1%)
Ненадлежащее исполнение заказчиком обязательств	0	0	4	4 (1%)
Несколько видов претензий	4	9	14	27 (4%)
Всего контрактов	298	223	157	678 (100%)

Наибольший удельный вес в 2019 году составляет такой вид претензии, как просрочка исполнения подрядчиком обязательств, предусмотренных контрактом.



Рисунок 1.22 – Сравнение долей контрактов, выполненных с претензиями и без (2019 год)

Всего в 2019 году в 19% исполненных контрактов фигурировали претензии со стороны заказчика.

Таблица 1.13 – Претензии по выполненным в 2020 году контрактам

Вид претензии	2020			Всего
	до 3 млн. руб.	от 3 до 20 млн. руб.	более 20 млн. руб.	
Просрочка исполнения подрядчиком обязательств, предусмотренных контрактом	28	23	28	79 (11%)
Ненадлежащее исполнение подрядчиком обязательств	3	7	26	36 (5%)
Просрочка исполнения заказчиком обязательств	1	9	3	13 (2%)
Ненадлежащее исполнение заказчиком обязательств	0	1	0	1 (0%)

Несколько видов претензий	5	4	26	35 (5%)
Всего контрактов	302	249	198	749 (100%)

В 2020 году все также наблюдается наибольший процент претензий, связанный с просрочкой исполнения обязательств подрядчиком.

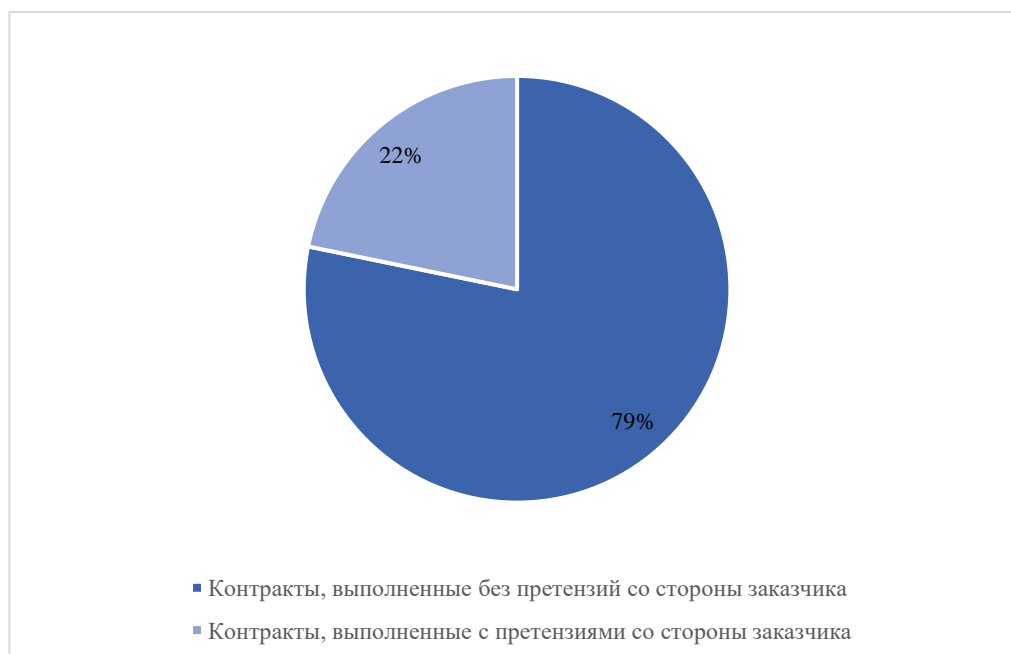


Рисунок 1.23 – Сравнение долей контрактов, выполненных с претензиями и без (2020 год)

Доля контрактов, которые сопровождаются претензиями в общем объеме выполненных контрактов в 2020 году выросла до 22%.

Таблица 1.14 – Претензии по выполненным в 2021 году контрактам

Вид претензии	2021			Всего
	до 3 млн. руб.	от 3 до 20 млн. руб.	более 20 млн. руб.	
Просрочка исполнения подрядчиком обязательств, предусмотренных контрактом	49	44	25	118 (16%)
Ненадлежащее исполнение подрядчиком обязательств	3	7	9	19 (3%)
Просрочка исполнения заказчиком обязательств	9	4	0	13 (2%)
Ненадлежащее исполнение заказчиком обязательств	3	0	0	3 (0%)
Несколько видов претензий	5	19	7	31 (4%)
Всего контрактов	313	248	183	744 (100%)

В 2021 году ситуация с характером претензий относительно предыдущих лет мало изменилась, основной объем претензий относится к несоблюдению сроков выполнения работ по контракту.



Рисунок 1.24 – Сравнение долей контрактов, выполненных с претензиями и без (2021 год)

В 2021 году отмечен рост контрактов, в процессе выполнения которых выявлены претензии, доля таких контрактов выросла до четверти в общем объеме.

В завершение данного параграфа отметим, что в ходе анализа подписанных в 2019-2021 года контрактов были вычислены статистические показатели выполненных и расторгнутых контрактов, а также рассмотрены закупки в разрезе способов определения подрядчика, видов объектов строительства, источникам финансирования, наличию претензий в ходе выполнения контрактов.

1.3. Определение вероятности выполнения контракта помощью метода статистической обработки данных

Настоящий параграф будет более глубокому анализу данных, представленных в подпункте 1.2., результатом которого станет предложение методики оценки вероятности выполнения того или иного контракта.

Для определения вероятности выполнения государственных контрактов в строительстве применим метод логистической регрессии [73]. С помощью использования данного метода станет возможным выявить вероятность отнесения того или иного контракта к определенному классу. В нашем случае будет обозначено два класса: выполненные контракты и расторгнутые контракты.

Пусть выбранные параметры исследуемых в выборке контрактов - X (предиктор), а факт выполнения или расторжения контракта – Y (отклик). В моделируемой задаче необходимо установить идентифицируется ли тот или иной контракт в определенном классе, в зависимости от значений параметров X . В данном случае выходными значениями логистической регрессии стоит обозначить «Да»/«Нет», т.к. в задаче существует лишь два исхода, контракт либо выполнен, либо расторгнут. В основе метода логистической регрессии лежит разделение двух областей гиперплоскостью. Таким образом, в каждой из полученных областей формируются соответствующие классы. Следовательно, становится возможным определить вероятность отнесения того или иного наблюдения (контракта) в конкретный класс, например P_+ , т.е. положительный исход выполнения контракта. Вместе с тем, вероятность расторжения контракта в настоящей задаче определяется, как $P_-=1-P_+$.

В ходе решения задачи соотнесем значения предикторов с вероятностью. Обозначим переменную $P_+ \in (0,1)$, как вероятность успешного выполнения контракта, принимая во внимание его характеристики, обратным же показателем вероятности (отрицательным) станет $P_-=1-P_+$. Далее

необходимо определить шансы (odds), а именно вычислить отношения вероятностей (3):

$$odds_+ = \frac{P_+}{P_-} \quad (3)$$

Исходя из формулы 3 заметим, что odds будет принадлежать любым неотрицательным числам ($odds_+ \in (0, +\infty)$). Прологарифмировав odds получим значения, принадлежащие любым вещественным числам. Для оценки полученных значений применим многомерную регрессию (4):

$$\ln(odds_+) = \ln\left(\frac{P_+}{1-P_+}\right) \in (-\infty, +\infty) = \theta_0 + \theta_1 X_1 + \theta_2 X_2 + \dots + \theta_n X_n, \quad (4)$$

где θ – коэффициент, определяющий распределение элементов выборки $X = (X_1, X_2, \dots, X_n)$ объема n . Θ - значения множества Θ .

Следующим этапом в решении задачи является использование метода максимального правдоподобия [73,7]. Целью этого метода является нахождение значений коэффициентов θ . Максимально правдоподобным значением θ становится такое, при котором в n наблюдениях (в данном исследовании это количество анализируемых контрактов) вероятность получения выборки X_1, X_2, \dots, X_n стремится к максимуму.

Для того, чтобы определить максимальное правдоподобие $\hat{\theta}$ для коэффициента θ , который изначально является неизвестным, необходимо выявить его значение, при котором функция правдоподобия $f(X, \theta)$, будет достигать своего максимума в случае фиксированных X_1, X_2, \dots, X_n . Выразим оценку максимального правдоподобия (5):

$$\hat{\theta} = \underset{\theta \in \Theta}{argmax} f(X, \theta) \quad (5)$$

Отметим, что при таком подходе необходимо найти сам аргумент, который будет максимизировать функцию, а не значение максимума функции. Логарифмическая функция правдоподобия будет иметь следующий вид (6):

$$L(X, \theta) = \ln f(X, \theta) = \ln P_{\theta}(X_1) + \dots + \ln P_{\theta}(X_n) \quad (6)$$

Так как функция логарифма является монотонной, значит точки экстремума функции правдоподобия $f(X, \theta)$ также являются и точками экстремума $\ln f(X, \theta)$. Следовательно мы можем выразить максимальное правдоподобие, как (7)

$$\hat{\theta} = \underset{\theta \in \Theta}{\operatorname{argmax}} L(X, \theta) \quad (7)$$

Вернемся к формуле вероятности (4) и для удобства выразим ее через σ , тогда формула примет следующий вид:

$$P_+ = \frac{1}{1 + e^{-(Mj)}} = \sigma[(\theta, X)]. \quad (8)$$

Существенным этапом для реализации замысла определения вероятности исполнения государственного контракта в рамках предлагаемого подхода является нахождение значений коэффициентов $\theta_0, \theta_1, \dots, \theta_n$. При поиске данных коэффициентов необходимо применить метод представленный выше, а именно метод максимального правдоподобия. Как мы выяснили логистическая регрессия способна определить то или иное наблюдение (контракт) к положительному классу (в соответствии с формулой 8), следовательно, определение к классу отрицательному вычисляется как $P_- = 1 - P_+ = 1 - \sigma[(\theta, X)]$. Вероятность P_- будет иметь следующий вид (9):

$$P_- = \frac{1}{1+e^{(\Theta, X)}} = \sigma[-(\Theta, X)]. \quad (9)$$

Объединим формулы 8 и 9 в одно выражение:

$$P_{y_i} = \sigma[y_i(\Theta, X)]. \quad (10)$$

Далее определим аргумент функции σ как $M(\Theta, X_i)=y_i[(\Theta, X)]$.

Аргумент функции σ обозначим за $M(\Theta, X_i)=y_i[(\Theta, X)]$. Следующим шагом в решении задачи становится нахождение коэффициентов $\theta_0, \theta_1, \dots, \theta_n$ при n предикторах и p значениях параметров $x_{j1}, \dots, x_{jp}, j=1, \dots, p$. При этом $M_j(\Theta, X_i)$ будет иметь вид $y_i(\theta_0 + \theta_1 x_{j1} + \dots + \theta_n x_{jn})$. С целью определения параметров воспользуемся методом максимального правдоподобия и максимизируем логарифмическую функцию правдоподобия (11):

$$L(X, \theta) = \sum_{j=1}^p \ln (\sigma[M_j(\Theta, X_i)]) \rightarrow \max. \quad (11)$$

Далее обозначим логистическую функцию потерь. Следуя свойствам логарифмов, минимизируем функцию (12):

$$\logloss(X, \theta) = \sum_{j=1}^p \ln (1 + e^{M_j(\Theta, X_i)}) \rightarrow \min. \quad (12)$$

Таким образом, выше был представлен математический инструментарий, с помощью которого становится возможным поставить и решить прикладную задачу по определению вероятности выполнения государственного контракта в строительстве.

По мнению автора исследования, ключевыми параметрами, по которым можно судить о будущей судьбе подписанного контракта – это уровень снижения НМЦК (%) и количество участников конкурентных процедур определения подрядчика. Как показывает практика и статистический анализ,

проведенный в параграфе 1.2, в категории невыполненных контрактов значения данных показателей были выше, чем при успешно выполненных контрактах. Тем не менее, актуальным является численное выражение вероятности выполнения контракта при имеющихся данных об уровне снижения НМЦК и количестве претендентов на выполнение строительного подряда.

В настоящем исследовании будем рассматривать вероятность отнесения контрактов к определенному классу, используя два параметра: уровень снижения НМЦК (X_1), а также количество подрядных организаций, участвующих в торгах (X_2). Следуя методике максимального правдоподобия, также необходимо будет определить коэффициенты $\theta_0, \theta_1, \theta_2$.

Имея данные из приложений А,Г,Ж,К,Н,Р представим решение задачи, на примере нахождения вероятностей для контрактов, подписанных в течение трех лет (2019-2021 гг), стоимостью не более 3 млн. рублей каждый. Данные для обучения модели представлены в таблице 1.15.

Таблица 1.15 – данные для определения вероятности выполнения контрактов

№ п/п	ИКЗ контракта	Нормировка данных (исход итогового рейтинга)	% снижения НМЦК	Количество участников
1	193245704989824570100102071694120244	1	0,5	1
2	193140900463014090100100240010000244	1	0	1
3	191222513070022250100100090030000000	1	0	1
...				
1826	212594803504259480100101800010000244	0	25,5	4

Всего в выборке контрактов стоимостью до 3 млн. рублей было отмечено 1826 контрактов. При формировании расчетов, в данном исследовании не пришлось производить нормировку данных для отнесения контрактов одному из двух классов, т.к. мы уже обладали информацией о результатах выполнения анализируемых контрактов. Так за «1» были обозначены успешно выполненные контракты, а за «0» – расторгнутые по инициативе заказчика.

Применим функцию потерь к анализируемым данным приложений А,Г,Ж,К,Н,Р. Выборка данных в данном случае составит 1826 наблюдений. Логарифмическая функция потерь будет иметь вид:

$$\logloss(X_1, X_2, X_3, \dots, X_{1826}, \theta_1, \theta_2, \theta_3, \dots, \theta_{1826}) = \sum_{j=1}^{1826} \ln(1 + e^{M_j(X_1, X_2, X_3, \dots, X_{1826}, \theta_1, \theta_2, \theta_3, \dots, \theta_{1826})}) \rightarrow \min. \quad (13)$$

Укажем отступы $M_j(X_1, X_2, X_3, \dots, X_{1826}, \theta_1, \theta_2, \theta_3, \dots, \theta_{1826})$ для $j=1,2,3,\dots,1826$:

$$M_1 = +(\theta_0 + 0,5 \cdot \theta_1 + 1 \cdot \theta_2)$$

$$M_2 = +(\theta_0 + 0 \cdot \theta_1 + 1 \cdot \theta_2)$$

$$M_3 = +(\theta_0 + 0 \cdot \theta_1 + 1 \cdot \theta_2)$$

...

$$M_{1826} = -(\theta_0 + 25,5 \cdot \theta_1 + 4 \cdot \theta_2)$$

Значения M наблюдений с положительным исходом, т.е. выполненные контракты взяты со знаком «+», значения M с отрицательным исходом (невыполненные контракты) взяты со знаком «-». После этого необходимо применить полученные значения в общей формуле, просуммировав 1826 логарифмов (14):

$$\logloss(X_1, X_2, X_3, \dots, X_{1826}, \theta_1, \theta_2, \theta_3, \dots, \theta_{1826}) = \sum_{j=1}^{1826} \ln(1 + e^{M_j}) \quad (14)$$

Далее для того, чтобы найти точки, подозрительные на экстремум решим систему из 1826 уравнений (15):

$$\begin{cases} \frac{\partial(\sum_{j=1}^{1826} \ln(1 + e^{M_j}))}{\partial \theta_0} = 0 \\ \frac{\partial(\sum_{j=1}^{1826} \ln(1 + e^{M_j}))}{\partial \theta_1} = 0 \\ \dots \\ \frac{\partial(\sum_{j=1}^{1826} \ln(1 + e^{M_j}))}{\partial \theta_{1826}} = 0 \end{cases} \quad (15)$$

В числе полученных точек необходимо выделить те, которые определяют минимум, применяя достаточное условие экстремума. При поиске коэффициентов $\theta_0, \theta_1, \theta_2$ была произведена оптимизация целевой функции с применением функции «Поиск решения» в программном продукте MS Excel.

В завершении мы получили обученную модель определения вероятности выполнения государственных контрактов в строительстве стоимостью до 3 млн. рублей., применив анализ данных выборки из 1826 контрактов, подписанных за 3 года (2019-2021 гг.). Получившаяся модель имеет вид (16):

$$\ln\left(\frac{P_+}{1-P_+}\right) = -1,727 + 0,102 \cdot X_1 + 0,371 \cdot X_2 \quad (16)$$

Пример решения поставленной задачи отражен на рисунке 1.25, далее в таблице 1.16 определен оптимальный уровень снижения НМЦК на основе применения методов машинного обучения для контрактов до 3 млн. руб.

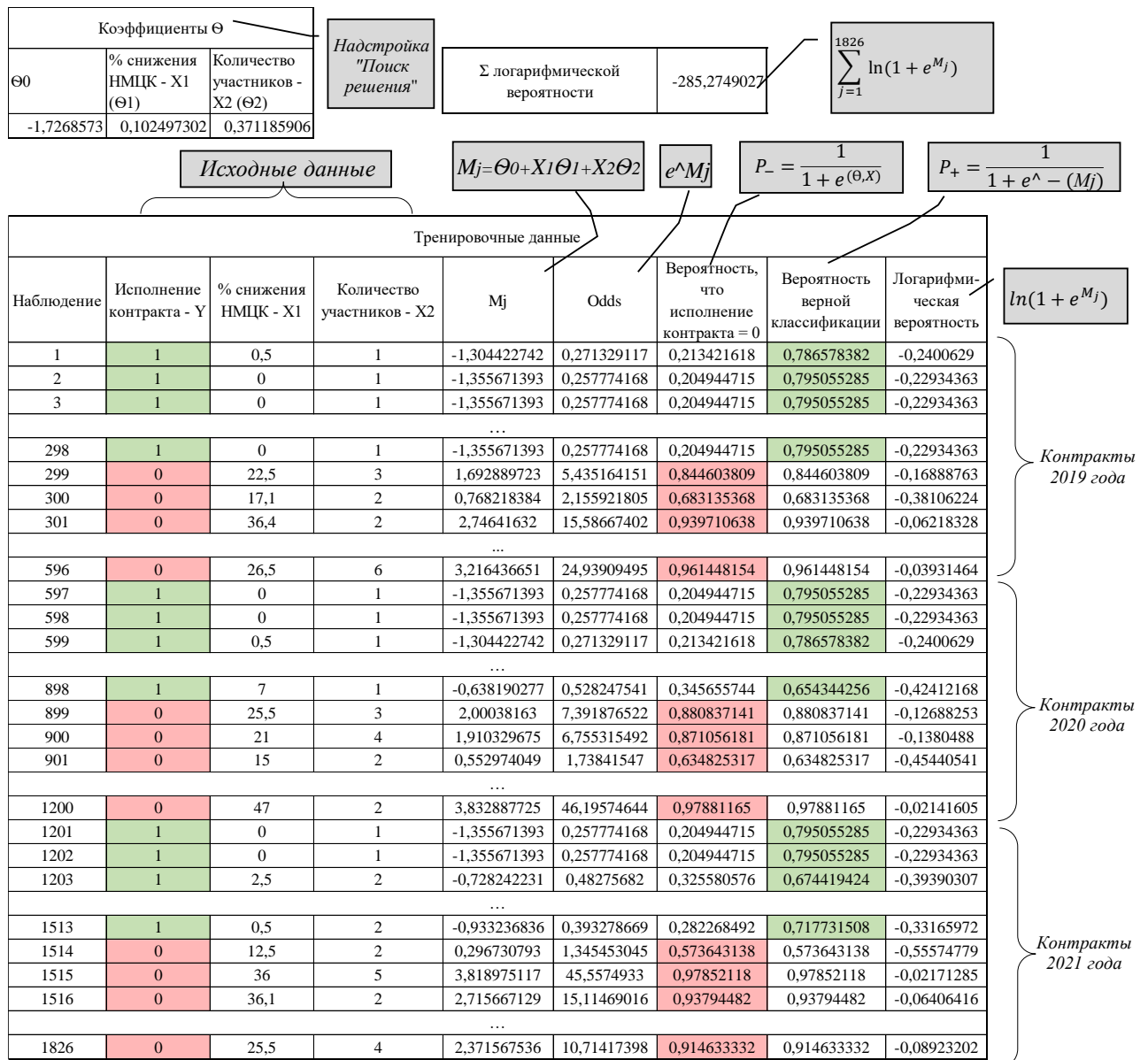


Рисунок 1.25 – Оформление решения задачи определения вероятности исполнения контрактов в MS Excel (на примере контрактов до 3 млн. рублей)

Таблица 1.16 – Определение оптимального уровня снижения НМЦК и количества участников конкурентных процедур определения поставщика для контрактов до 3 млн. рублей.

Вероятность выполнения контракта	Доля в выборке выполненных контрактов, %	Среднее значение снижения НМЦК, %	Среднее значение количества участников, шт
0-0,1	2,2	26,5	4,8
0,1-0,2	3,5	20,1	3,6
0,2-0,3	4,6	16	3,2
0,3-0,4	3,8	12,8	2,7
0,4-0,5	3,6	10,5	2,3
0,5-0,6	4,7	6,6	2,2
0,6-0,7	6,9	3,4	1,9
0,7-0,8	69,2	0,2	1,1

Тренировочные данные								
Наблюдение	Исполнение контракта - Y	% снижения НМЦК - X1	Количество участников - X2	Mj	Odds	Вероятность, что исполнение контракта = 0	Вероятность верной классификации	Логарифмическая вероятность
1	1	2,1	1	-1,626966	0,196525	0,164246391	0,835753609	-0,179421435
2	1	8,5	4	-0,137409	0,871614	0,465701688	0,534298312	-0,626800959
3	1	0	1	-1,988364	0,136919	0,120430038	0,879569962	-0,12832217
...								
223	1	0	1	-1,988364	0,136919	0,120430038	0,879569962	-0,12832217
224	0	12,5	3	0,421583	1,524373	0,60386209	0,60386209	-0,504409435
225	0	38,4	6	5,266979	193,8295	0,994867307	0,994867307	-0,005145911
226	0	30,7	5	3,812468	45,26202	0,978383997	0,978383997	-0,021853051
...								
446	0	10,6	2	-0,03478	0,965818	0,491305808	0,491305808	-0,710688518
447	1	0	2	-1,85898	0,155832	0,134822041	0,865177959	-0,14482006
448	1	0,5	2	-1,772932	0,169834	0,145178036	0,854821964	-0,156862061
449	1	0	1	-1,988364	0,136919	0,120430038	0,879569962	-0,12832217
...								
695	1	0	1	-1,988364	0,136919	0,120430038	0,879569962	-0,12832217
696	0	15,5	3	0,937866	2,554525	0,718668447	0,718668447	-0,330355158
698	0	35,5	8	5,026675	152,4253	0,99348217	0,99348217	-0,006539164
699	0	33,3	5	4,259913	70,80385	0,986073171	0,986073171	-0,014024717
...								
944	0	25	2	2,443377	11,51185	0,920075788	0,920075788	-0,083299235
945	1	0	2	-1,85898	0,155832	0,134822041	0,920075788	-0,14482006
946	1	11	2	0,034057	1,034644	0,508513536	0,920075788	-0,710320879
947	1	0	1	-1,988364	0,136919	0,120430038	0,920075788	-0,12832217
...								
1192	1	0	1	-1,988364	0,136919	0,120430038	0,879569962	-0,12832217
1193	0	3,5	2	-1,25665	0,284606	0,221551187	0,221551187	-1,507101626
1194	0	25	6	2,960916	19,31565	0,950776862	0,950776862	-0,05047588
1195	0	12,5	3	0,421583	1,524373	0,60386209	0,60386209	-0,504409435
...								
1440	0	8,9	2	-0,327341	0,720838	0,418887853	0,418887853	-0,870152048

} Контракты 2019 года
 } Контракты 2020 года
 } Контракты 2021 года

Рисунок 1.26 – Определения вероятности исполнения контрактов от 3 млн руб. до 20 млн. руб.

На рисунке 1.26 продемонстрировано решение поставленной задачи с использованием информации о контрактах на сумму от 3 до 20 млн. руб.

В таблице 1.17 сформированы данные, характеризующие оптимальный уровень снижения НМЦК и количества участников конкурентных процедур определения поставщика для контрактов от 3 млн руб. до 20 млн. руб.

Таблица 1.17 – Определение оптимального уровня снижения НМЦК и количества участников конкурентных процедур определения поставщика для контрактов от 3 млн руб. до 20 млн. руб.

Вероятность Выполнения контракта	Доля в выборке выполненных контрактов, %	Среднее значение снижения НМЦК, %	Среднее значение количества участников, шт
0-0,1	0,7	23,8	7
0,1-0,2	1	17,7	5,6
0,2-0,3	2,4	16	3,5
0,3-0,4	1,8	13,9	2,5
0,4-0,5	4	10,9	3
0,5-0,6	3,1	9,2	2,6
0,6-0,7	4	6,8	2,3
0,7-0,8	7,8	4,4	2,2
0,8-0,9	75,2	0,3	1,2

На рисунке 1.27 продемонстрировано решение поставленной задачи с использованием информации о контрактах на сумму более 20 млн. руб.

Тренировочные данные								
Наблюдение	Исполнение контракта - Y	% снижения НМЦК - X1	Количество участников - X2	Mj	Odds	Вероятность, что исполнение контракта = 0	Вероятность верной классификации	Логарифмическая вероятность
1	1	0	1	-0,902414	0,405589	0,288554642	0,711445358	-0,34045666
2	1	0,5	1	-0,859021	0,423577	0,297543924	0,702456076	-0,3531724
3	1	2	2	-0,424746	0,653936	0,395381674	0,604618326	-0,50315789
...								
223	1	0,5	1	-0,859021	0,423577	0,297543924	0,702456076	-0,3531724
224	0	8,3	9	2,250678	9,494173	0,90470902	0,90470902	-0,10014191
225	0	4,9	3	0,13103	1,140002	0,532710742	0,532710742	-0,6297767
226	0	20,2	2	1,154764	3,173275	0,760380013	0,760380013	-0,27393695
...								
446	0	33,6	3	2,621796	13,76041	0,932251208	0,932251208	-0,07015296
447	1	0	1	-0,902414	0,405589	0,288554642	0,711445358	-0,34045666
448	1	0	1	-0,902414	0,405589	0,288554642	0,711445358	-0,34045666
449	1	0	1	-0,902414	0,405589	0,288554642	0,711445358	-0,34045666
...								
696	1	0,5	2	-0,554925	0,574115	0,364722478	0,635277522	-0,45369333
697	0	24,6	4	2,144815	8,540463	0,89518328	0,89518328	-0,1107268
698	0	16	3	1,094358	2,987263	0,749201392	0,749201392	-0,28874745
699	0	4,5	2	-0,20778	0,812386	0,448241033	0,448241033	-0,80242417
...								
945	0	15,3	6	1,945895	6,999891	0,874998299	0,874998299	-0,13353334
946	1	0	1	-0,902414	0,405589	0,288554642	0,711445358	-0,34045666
947	1	0	1	-0,902414	0,405589	0,288554642	0,711445358	-0,34045666
948	1	0	2	-0,598318	0,549735	0,354728524	0,645271476	-0,43808416
...								
1194	1	0	1	-0,902414	0,405589	0,288554642	0,711445358	-0,34045666
1195	0	25	6	2,787721	16,24396	0,942008688	0,942008688	-0,05974078
1196	0	12,5	3	0,790606	2,204731	0,687961365	0,687961365	-0,3740226
1197	0	11,5	3	0,703819	2,021459	0,669034041	0,669034041	-0,40192034
...								
1442	0	8,9	2	0,174079	1,19015	0,543410267	0,543410267	-0,60989069

Рисунок 1.27 – Определения вероятности исполнения контрактов более 20 млн. руб.

Таблица 1.18 – Определение оптимального уровня снижения НМЦК и количества участников конкурентных процедур определения поставщика для контрактов более 20 млн. руб.

Вероятность Выполнения контракта	Доля в выборке выполненных контрактов, %	Среднее значение снижения НМЦК, %	Среднее значение количества участников, шт
0-0,1	0,4	14,8	8
0,1-0,2	0,4	15,3	5,5
0,2-0,3	1,5	11,6	4,4
0,3-0,4	3,2	9,7	3,4
0,4-0,5	5,8	5,1	3,1
0,5-0,6	7,2	3,9	2,1
0,6-0,7	19,1	1,1	1,7
0,7-0,8	62,1	0,4	1

В таблице 1.18 определен оптимальный уровень снижения НМЦК на основе применения методов машинного обучения для контрактов более 20 млн. руб.

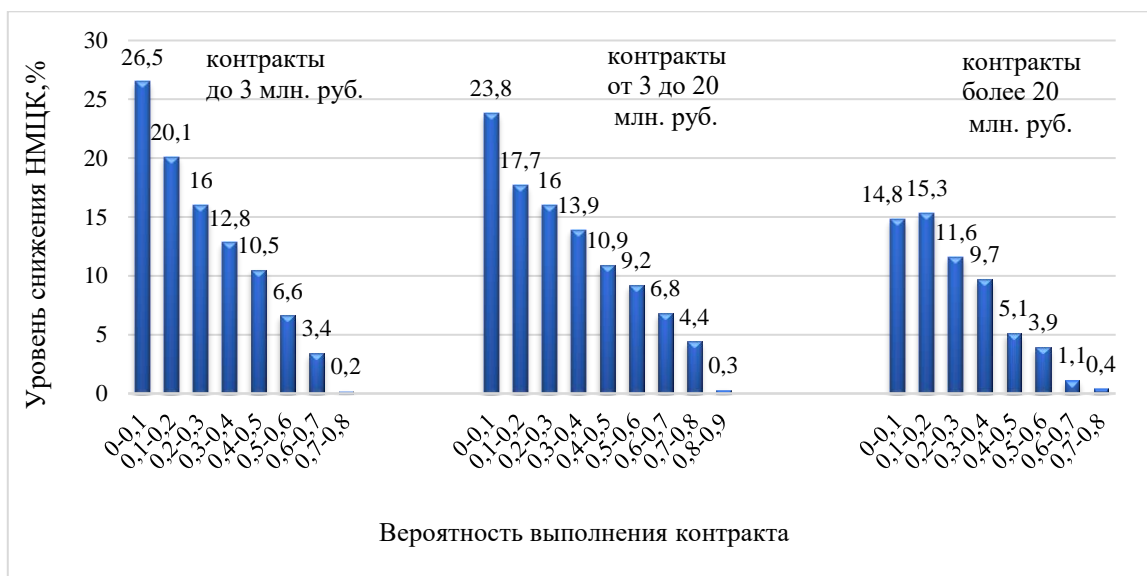


Рисунок 1.28 – Определение вероятности выполнения строительных контрактов при различных уровнях снижения начальных цен

Данные рисунка 1.28 наглядно отображают вероятность выполнения государственных строительных контрактов при тех или иных уровнях снижения НМЦК.

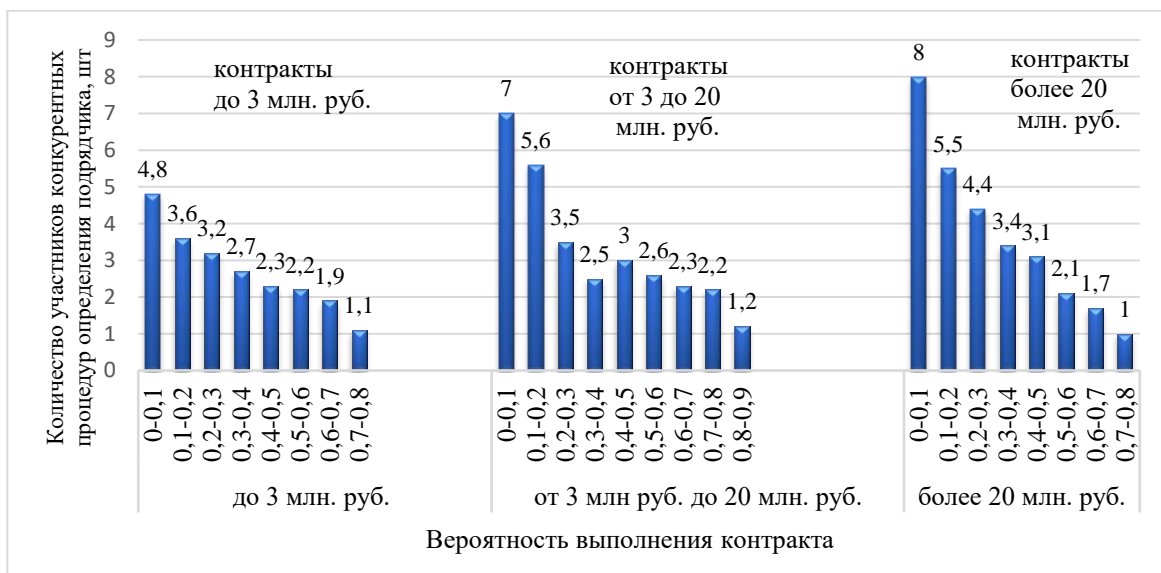


Рисунок 1.29 – Определение вероятности выполнения строительных контрактов при различных количествах участников процедур определения подрядчика

На рисунке 1.29 представлены вероятности выполнения контрактов при различных значениях показателя количества участников конкурентных процедур.

Таким образом, данные рисунков 1.28 и 1.29 свидетельствуют о том, что с повышением уровня снижения НМЦК и конкуренции, вероятность успешного выполнения контрактов резко снижается.

Порядок определения вероятности выполнения государственных контрактов в строительстве в общем виде представлен на рисунке 1.30.

Таким образом, методика определения вероятности выполнения контрактов включает в себя последовательную реализацию следующих процессов:

1. Сбор информации о подписанных контрактах, сегментирование их по диапазону цен.
2. Формирование параметров оценки контрактов.
3. Распределение контрактов на выполненные и расторгнутые.
4. Фиксирование значений сформированных параметров оценки контрактов.
5. Использование статистического инструментария для обработки данных о контрактах.
6. Формирование итоговых данных о выполнении контрактов при соответствующих значениях параметров и дальнейшая корректировка механизма государственного строительного заказа.

Подход к формированию и применению изложенной в данном параграфе методики определения вероятности выполнения контрактов опубликован автором в статье [66].

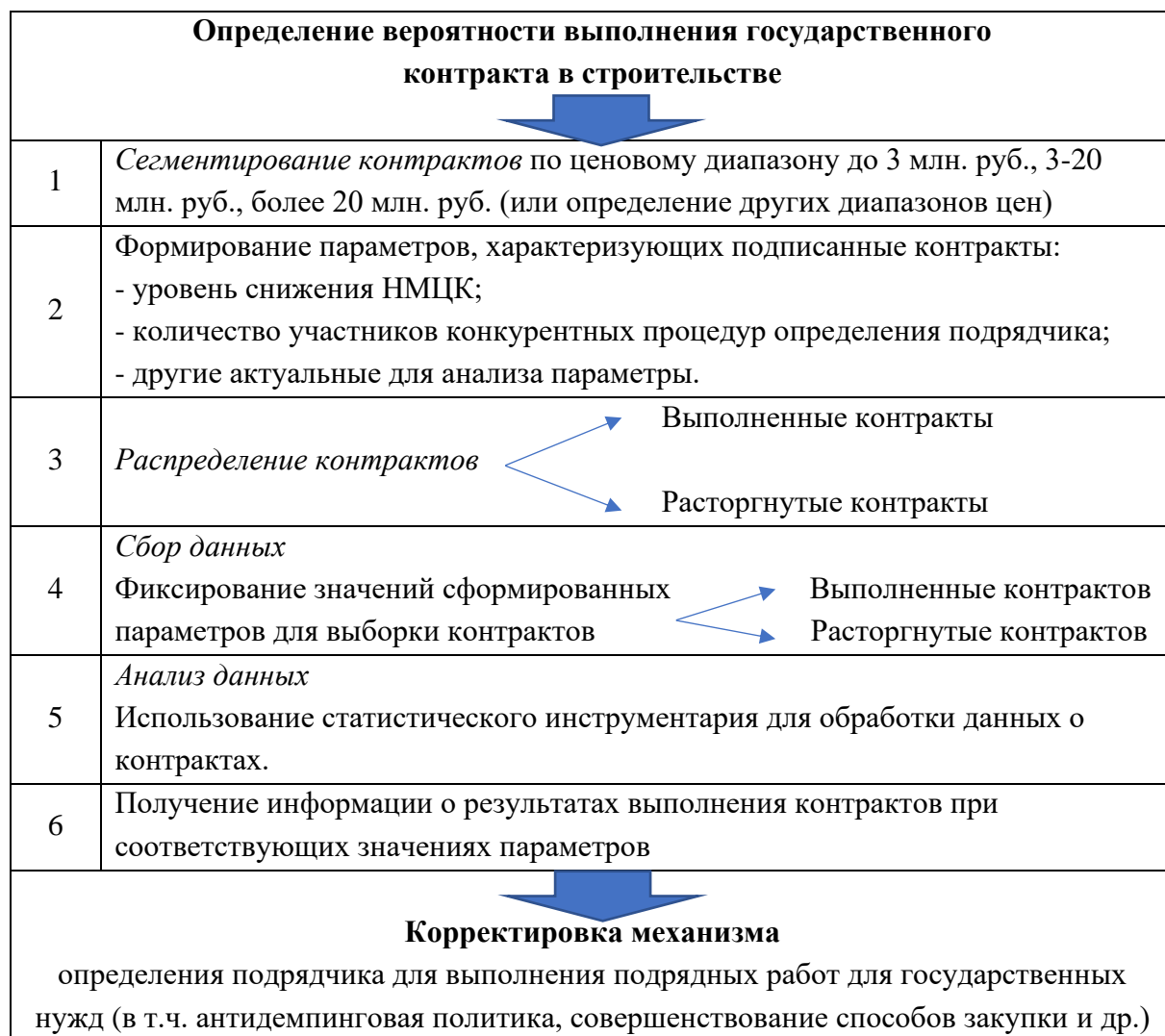


Рисунок 1.30 – Порядок определения вероятности выполнения государственных контрактов в строительстве

ГЛАВА 2. СОВЕРШЕНСТВОВАНИЕ МЕХАНИЗМА ГОСУДАРСТВЕННОГО СТРОИТЕЛЬНОГО ЗАКАЗА НА ЭТАПЕ ПЛАНИРОВАНИЯ И ОПРЕДЕЛЕНИЯ ПОДРЯДЧИКА ДЛЯ ЕГО ВЫПОЛНЕНИЯ

2.1. Формирование модели проведения процедур по определению подрядчика с учетом принципа надежности контрактной системы

Для решения обозначенных проблем государственного строительного заказа, а также с целью снижения количества невыполненных государственных заказов нами предлагается ввести в контрактную систему принцип надежности выполнения контрактов. Основной идеей данного принципа является минимизация уровня снижения изначально установленной НМЦК в ходе торгов. Автором исследования предлагается следующая трактовка вводимого понятия: принцип надежности контрактной системы в сфере государственных закупок основан на минимизации снижения объективно сформированной начальной (максимальной) цены контракта с целью недопущения вероятности невыполнения государственного контракта, а также укрепления финансового состояния (повышении финансовой устойчивости) и развития потенциала предпринимательских структур – исполнителей государственного заказа.

В предыдущей главе был представлен подробный анализ выполнимости государственных контрактов в строительстве. Выявлена прямая зависимость уровня снижения цены и вероятности выполнения контрактов, при критически высоком уровне снижения НМЦК вероятность успешного завершения строительства объекта снижается. Зачастую, сами государственные заказчики в своих документах, свидетельствующих об их решениях расторгнуть контракт, указывают одной из причин невыполнения контракта подрядчиком излишне высокий уровень снижения НМЦК. Например, МКУ «ПРОИЗВОДСТВЕННО-ТЕХНИЧЕСКОЕ ОБЪЕДИНЕНИЕ» в Решении об отказе от исполнения муниципального

контракта в одностороннем порядке №016300006319000275 от 06.12.2019 указывает, что «подрядчик снизил изначально установленную цену контракта (НМЦК) на 44%...тем самым намеренно создав неблагоприятные условия для выполнения работ».

Таким образом, чрезмерный демпинг приводит к появлению незавершенных объектов государственного заказа. По данным Счетной палаты, на конец 2019 года таких объектов в России оказалось 74,6 тысячи, из которых 14,5 тысяч финансировалось за счет федерального бюджета (объем вложений составил 2,1 трлн. рублей), а 60,1 тысяч объектов незавершенного строительства финансировалось из средств субъектов РФ (объем вложений составил 2,9 трлн. рублей) [91]. Выделим следующие последствия появления объектов незавершенного строительства в рамках государственного заказа:

- Неэффективное использование бюджетных средств, что противоречит принципу эффективности, заложенному в контрактной системе (ст. 12. 44-ФЗ);
- Отсутствие объекта, необходимого для удовлетворения нужд общества на протяжении долгого периода времени;
- Физический износ строительных конструкций;
- Необходимость проведения экспертиз, формирования смет для объекта незавершенного строительства, выделения средств на разработку нового проекта для достройки объекта, повторное проведение торгов и т.д.;
- Финансовые потери, связанные с фактором времени, а именно рост цен на строительные ресурсы, рост уровня инфляции за период простоев, организации повторных торгов и проведения работ по завершению строительства
- Нерациональное использование общественных, а как следствие и личных ресурсов граждан.

Более подробно остановимся на последнем пункте. Известно, что бюджетные средства образуются за счет налоговых поступлений, в том числе и от физических лиц. В свою очередь, аккумулируемый бюджет расходуется на удовлетворение государственных нужд, в частности на возведение

строительных объектов. Если посмотреть на данный процесс с точки зрения либертариантского подхода [74], то можно подытожить о том, что часть финансовых ресурсов гражданина отчуждается в пользу общества, т.е. заработав деньги и потратив на это часть своего времени гражданин финансирует строительство общественно важных объектов. При этом, логично, что гражданин желает, чтобы объект был возведен качественно и в срок. В противном случае происходит нерациональное использование денежных средств, заработанных гражданином, а как следствие и затраченных на это ресурсов времени, которое человек мог бы потратить на другие личные цели. Словом, необходимо предпринимать все меры для того, чтобы государственный бюджет (фактически временные ресурсы граждан), был расходован максимально эффективно.

Рассматривая выполненные контракты, стоит отметить, что в процессе выполнения работ, до 35% таких контрактов все равно подвергается повышению цены, предложенной подрядчиком (результаты исследования в подпункте 1.2. диссертации). Что еще раз подтверждает отсутствие необходимости чрезмерного снижения цены при проведении торгов. Возможность корректировки итоговой цены предусмотрена законодательством, однако при наступлении такой необходимости возникает необходимость обоснования повышения цены, что несет в себе дополнительные временные и транзакционные издержки, возникающие в ходе взаимодействия субъектов.

Что касается претензий, возникающих в процессе выполнения работ, то зачастую заказчики сетуют на:

- Нарушения правил производства строительно-монтажных работ;
- Отступления от проектной документации;
- Существенное нарушение сроков окончания работ и сроков выполнения отдельных видов работ;
- Несоблюдение подрядчиком требований к качеству работ.

Доля государственных закупок строительных работ, при выполнении которых возникли претензии, достигает 25% (результаты исследования в подпункте 1.2. диссертации). При этом подрядчики вынуждены выплачивать заказчику штрафы, пени и неустойки за нарушения условий контракта. Следовательно, мы имеем ситуацию, при которой подрядчик не только недополучает изначально обозначенный объем средств, зафиксированный в НМЦК, но и несет финансовые потери в ходе выполнения работ. Все это может привести к банкротству организаций. В рейтинговом агентстве строительного комплекса, отмечаю, что число банкротств среди подрядчиков превышает 3 тысячи организаций за год [82]. Эксперты отмечают, что особенно чувствительны для строительной сферы банкротства организаций, выполняющих госконтракты, подчеркивая, что в систему госзакупок, ввиду данной возникшей проблемы, стоит вносить коррективы [94].

Выделим ниже преимущества предлагаемой модели с учетом принципа надежности. При меньшем уровне снижения НМЦК в распоряжении подрядчика окажется больший объем финансовых средств, что поспособствует не только минимизации вероятности наступления событий, описанных ранее в исследовании (расторжение контракта, необходимость корректировки цены, возникновение претензий и т.д.), но и позволит реализовать следующие направления:

- Повышение финансовой устойчивости подрядчика;
- Увеличение объема фонда оплаты труда, как следствие возможности финансового стимулирования и мотивации рабочих и работников;
- Появление средств на материально-техническое развитие организации, а следовательно повышение качества производства работ.

Что касается выгод государства, то они будут заключаться в повышении налогооблагаемой базы, а как следствие и налоговых поступлений в бюджет.

Отметим, что строительная сфера является одной из самых активных сфер экономики по обеспечению государственного бюджета налоговыми поступлениями. В 2019 году российские строительные организации заплатили

4 трлн рублей налогов, организации жилищно-коммунального хозяйства - 1,1 трлн рублей, 2 трлн. рублей было получено от других организаций строительной индустрии, а также транспортных компаний, деятельность которых связана с перевозкой строительных грузов [83].

Помимо НДС потенциальный прирост доходов в бюджет может быть сгенерирован за счет налогов на прибыль организаций. Коммерческие организации играют немаловажную роль в формировании бюджета страны, так налог на прибыль юридических лиц составляет до 20% [80] всех источников его пополнения. От устойчивости субъектов хозяйствования, объемов их производства будет во многом зависеть надежность всей национальной экономики государства. С ростом прибыли подрядчиков, соответственно увеличивается и налогооблагаемая база налога на прибыль.

В случае, если подрядная организация направит возросшую прибыль на финансовое стимулирование рабочих и работников, то также возрастет объем средств для перечисления в бюджет в виде НДФЛ, а также страховые взносы.

Резюмируя вышеизложенное, представим модель проведения государственных закупок строительных работ с учетом принципа надежности контрактной системы (рисунок 2.1).

Современная контрактная система, в основном, направлена на снижение начальных цен контрактов и экономию бюджетных средств. Однако, для строительной сферы, как показывает практика этот подход не совсем рационален. При среднем и высоком уровне снижения цены, условно, можно выделить 3 варианта развития событий:

1. Подрядчик успешно выполняет контракт, но недополучает изначально заложенную в НМЦК прибыль, которая могла бы быть направлена на развитие организации.
2. С учетом снижения цены, может не хватить средств для выполнения контракта, и подрядчику с заказчиком придется заключать дополнительное соглашение, привлекая дополнительные бюджетные средства.

3. Уровень цены критически снижен, подрядчик не в силах выполнить контракт. В этом случае подрядчик заносится в реестр недобросовестных поставщиков, а заказчику необходимо снова проводить процедуру определения подрядчика для завершения исполнения контракта. При этом тратя дополнительное время и бюджетные средства.

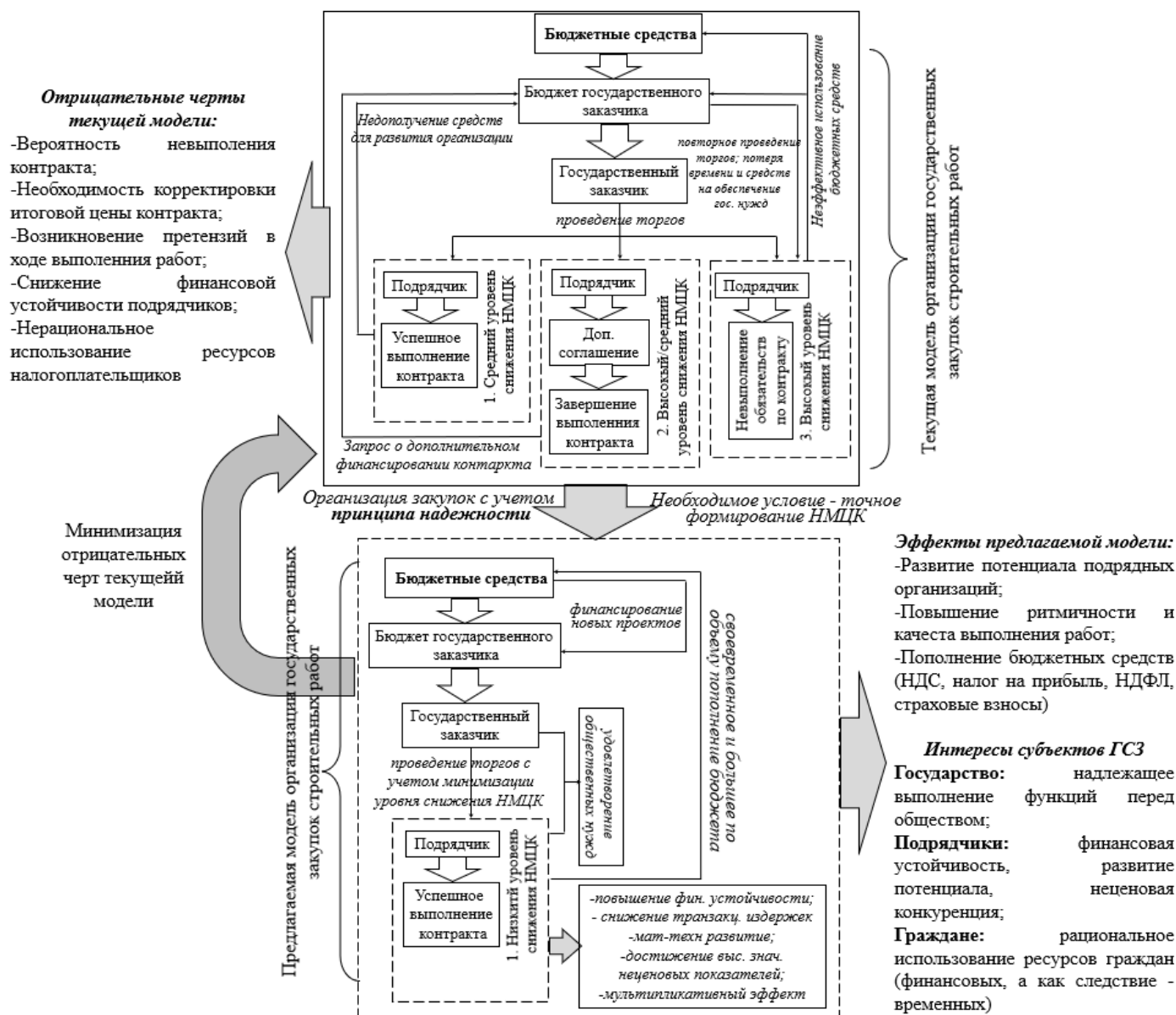


Рисунок 2.1- Модель проведения государственных закупок строительных работ с учетом принципа надежности контрактной системы.

Мы предлагаем модель реализации процедуры определения подрядчика с учетом принципа надежности выполнения контракта. Под принципом надежности будем понимать создание в закупочном процессе таких условий, при которых вероятность достижения целей и задач контрактной системы

стремится к максимуму. Ключевым условием принципа надежности является достаточное количество финансовых средств и других ресурсов подрядчика для успешного выполнения контракта. Основой для этого является минимальный уровень снижения начальной цены. В этом случае повышается вероятность успешного выполнения контракта, а также остаются средства, которые подрядчик мог бы потратить на собственное финансовое и материально-техническое развитие. Принцип надежности контрактной системы в сфере государственных закупок основан на минимизации снижения объективно сформированной начальной (максимальной) цены контракта с целью недопущения вероятности невыполнения государственного контракта, а также укрепления финансового состояния (повышении финансовой устойчивости) и развития потенциала предпринимательских структур – исполнителей государственного заказа.

Также при данной модели фокус внимания смещается на неценовые критерии оценки строительных организаций. Применение модели позволит минимизировать отрицательные черты текущей модели организации закупок строительных работ, а также удовлетворить интересы субъектов государственного строительного заказа, а именно само государство, подрядчиков, а также граждан.

Для оценки результатов функционирования предлагаемой модели в будущем воспользуемся экспоненциальной нормировкой данных (17):

$$y(x) = 1 - \exp\left(1 - \frac{x}{x_{min}}\right) \quad (17)$$

Предлагается производить оценку по следующим параметрам:

1. T - объем налоговых поступлений в ходе выполнения государственного строительного заказа, руб.
2. I_e - значение индекса предпринимательской уверенности в строительстве, %.

3. C_s - доля подписанных контрактов в общем объеме извещений о закупках, %.

4. C_p - доля досрочно выполненных контрактов, %.

5. Q - доля закупок без выявленных в период гарантийного обслуживания недостатков выполненных работ, %.

6. C_{un} - доля невыполненных контрактов, %.

7. F - объем выплаченных подрядчиками штрафов, пеней, неустоек, руб.

8. C_{up} - доля контрактов с повышением цены в ходе выполнения, %.

9. Pr - количество претензий со стороны заказчиков, шт.

10. C_t - доля невыполненных в срок контрактов, %.

Целесообразно анализировать данные по представленным выше параметрам в разрезе регионов, разделив их на группы в соответствии с годовым объемом государственных закупок строительных работ. Так, например, по данным ЕИС за 2021 год в Москве было осуществлено 9600 государственных закупок в строительстве, в Санкт-Петербурге – 6100 закупок, в таких регионах, как Ингушетия и Ненецкий АО – 137 и 193 шт. соответственно.

Отметим, что при агрегации данных критерии с 1 по 5 являются положительными, поэтому при сведении итогового рейтинга принимаются со знаком «+», критерии с 6 по 10 считаются отрицательными параметрами и сведении итогового рейтинга принимаются со знаком «-».

Порядок оценки результатов предлагаемой модели в разрезе регионов представлен в таблице 2.1.

Таблица 2.1. – Вычисление результатов функционирования модели

Регион Парам.	Группы регионов								
	I (10000-9000 закупок/год)			II (9000-80000 закупок/год)			N (200-100 закупок/год)		
	<i>l</i>	<i>2</i>	<i>n</i>	<i>l</i>	<i>2</i>	<i>n</i>	<i>l</i>	<i>2</i>	<i>n</i>
$y(T)$									
$y(I_e)$									
$y(C_s)$									
$y(C_p)$									
$y(Q)$									
$y(C_{un})$									
$y(F)$									
$y(C_{up})$									
$y(Pr)$									
$y(C_t)$									
Σ		<i>max</i> ✓		<i>max</i> ✓					<i>max</i> ✓

Посредством проведения вычислений по примеру таблицы 2.2 становится возможным получить итоговое значение показателя для каждого региона согласно предложенных качественных параметров оценки модели. На основе максимального значения функции будет определен регион, для которого достигается соответствующий экстремум.

Оценив таким образом функционирование новой модели проведения государственных закупок в строительстве, станет возможным:

- а) выявить лучшие практики организации и реализации государственного строительного заказа в субъектах РФ;
- б) проанализировать динамику показателя результатов функционирования новой модели до и после ее внедрения.

Существенным условием для успешной реализации предложенной модели является точное и обоснованное определение НМЦК, а также развитие методик проведения закупочных процедур в строительстве. Данные вопросы будут раскрыты в следующих параграфах.

2.2. Развитие системы ценообразования в строительстве

Принципиальным этапом функционирования механизма контрактной системы является планирование. Данный этап заключается в составлении заказчиком такого документа, как план-график закупок. Все будущие закупки должны быть отражены в этом документе, о чем свидетельствует ст. 16. 44-ФЗ. Документ, регламентирующий порядок работы с планом графиком – Постановление Правительства РФ 30.09.2019 № 1279. План-график формируется на следующий календарный год, а также на плановый трехлетний период и содержит следующую информацию:

- идентификационный код закупки (ИКЗ);
- информацию об объекте закупки;
- планируемый год размещения извещения о закупке;
- объем финансового обеспечения;
- информация об общественном обсуждении закупки (при необходимости);
- наименование уполномоченного органа;
- наименование организатора совместной закупки.

Одной из целей рассматриваемого документа является обоснование затрат государственного заказчика. Обоснованной закупка считается в случае соответствия требованиям нормирования (ст. 19 44-ФЗ) и правилам формирования начальной максимальной цены контрактов (ст. 22 44-ФЗ). Контроль за определением соответствия обоснованности закупок возложен на такие органы, как Счетная палата и Федеральная антимонопольная служба.

В очередном письме Казначейства России от 30.10.2020 № 07-04-05/21-22278 «О направлении обобщенной информации по результатам контрольных мероприятий» [110] обозначены недостатки и нарушения, выявленные ведомством. Помимо нарушений в ходе исполнения бюджета по расходам, формирования отчетностей о реализации государственных программ, в

письме выделены нарушения, возникающие на этапе планирования госзакупок:

- нарушаются требования к обоснованию закупок;
- зачастую НМЦК в плане-графике не соответствует значению, указываемому в других документах о закупках;
- при формировании НМЦК в строительстве использовались неверные методики и нормативы;
- отсутствует обоснование применения того или иного метода формирования НМЦК.

Таким образом, проблема формирования НМЦК не нова и контрольными органами на постоянной основе выявляются нарушения на данном этапе закупочного процесса. Определение НМЦК является важнейшей составляющей планирования закупок и начала процедур выбора подрядчика, ведь именно НМЦК становится «отправной точкой» при дальнейшем определении цены итоговой контракта. На практике отмечается три сценария определения НМЦК (возникающие вследствие как намеренных действий [110] ответственных за формирование НМЦК лиц, так и ненамеренных ошибок [110]):

1. НМЦК оказалась занижена. В таком случае закупка может не состояться вовсе, т.к. потенциальные подрядчики, зная примерные объективные цены не станут участвовать в данной закупке. Или же подрядчик возьмется выполнять контракт по заниженной цене, но вероятность того, что отведенного финансирования не будет достаточно для успешного выполнения контракта крайне высока.

2. НМЦК оказалась завышенной. При таком развитии событий может наблюдаться высокий уровень демпинга в процессе торгов. Также завышение преднамеренное НМЦК свидетельствует о нерациональном использовании бюджетных средств, что может быть вызвано противоправными действиями со стороны ответственных лиц. Около 40% коррупционных преступлений в сфере закупок связано с завышением цены контракта [93]. Данные

противоправный действия, как объясняет Прокуратура, могут быть отнесены к статьям 200.4, 205.5, 304 Уголовного кодекса Российской Федерации [89].

3. НМЦК определена корректно. Это наиболее оптимальный и соответствующий законодательству сценарий. При отсутствии излишнего демпинга и при добросовестности подрядчика вероятность успешного выполнения контракта максимизируется, а также учитываются интересы всех субъектов государственного заказа.

Далее обратимся к методам определения НМЦК. В соответствии со статьей 22 44-ФЗ существует пять методов определения НМЦК:

- 1) метод сопоставимых рыночных цен (анализа рынка);
- 2) нормативный метод;
- 3) тарифный метод;
- 4) проектно-сметный метод;
- 5) затратный метод.

Не вдаваясь в особенности каждого метода (более подробно о методах определения НМЦК можно уточнить в источнике [29]), отметим, что формирование НМЦК закупок строительных работ происходит проектно-сметным методом и является наиболее сложным и трудоемким методом. Для определения начальной цены необходимо составить сводный сметный расчет, а также учесть фактор времени, применив актуальные индексы дефляторы по виду экономической деятельности «строительство» и индексы изменения сметной стоимости строительства [37].

На сегодняшний день сметная стоимость строительства определяется согласно методике, утвержденной Приказом Министерства строительства и ЖКХ РФ от 4 августа 2020 г. N 421/пр, которая пришла на смену МДС 81-35.2004. В соответствии с пунктом 10 Приказа Минстроя N 421/пр сметная стоимость строительства может определяться следующими тремя методами [109]:

- 1) ресурсным методом;
- 2) базисно-индексным методом;

3) ресурсно-индексным методом.

Очевидно, что ресурсный метод ценообразования является наиболее точным при составлении сметных расчетов. Однако в связи с отсутствием всеобщей систематизированной информации обо всех без исключения строительных ресурсах, этот метод не может полноценно применяться. Именно с целью перехода с повсеместно применяемого базисно-индексного метода на ресурсный была провозглашена реформа ценообразования и сметного нормирования в строительстве. Концепция реформы, разработанная ФАУ «ФЦЦС» и носящая название «Совершенствование системы сметного нормирования и ценообразования в строительной отрасли» была рассмотрена и получила положительный отзыв на заседании Комиссии Общественного совета при Минстрое РФ 25 ноября 2015 года. Изначально планировалось, что заявленные задачи по модернизации системы ценообразования будут реализованы за 400 дней, реформу так и назвали «Концепция 400 дней».

Цели и задачи реформы оказались актуальными для строительной сферы и заключались в следующем:

1. Переход на ресурсный метод ценообразования взамен базисно-индексного. Базисно-индексный метод является менее точным, т.к. сметные нормы, базисные расценки и разрабатываемые индексы не отражают максимально объективное положение дел, происходящее в современном инвестиционно-строительном процессе. Расчеты получаются усредненными. По словам Сырыгиной Н.А. даже нормы ГЭСН-2017 по сути являются отражением все тех же норм 1980-х годов [100].

2. Создание технических условий для полноценного применения ресурсного метода, а именно разработка и внедрение федеральной государственной информационной платформы ценообразования и сметного нормирования в строительстве (ФГИС ЦС), предназначенной для сбора и аккумулирования данных о ценах на все строительные ресурсы в режиме реального времени.

3. Актуализация и разработка новых сметных норм, применяемых на практике с учетом современных технологий строительного производства и организации строительства.

Отметим, что данные мероприятия важны и назрели уже давно. Реализация реформы позволит более точно определять сметные цены на контракты в строительстве, что минимизирует недопонимания среди участников инвестиционно-строительного процесса, повысит уровень бюджетного планирования и эффективности использования средств, снизит транзакционные издержки и т.д.

Несмотря на проделанную работу и выделенные средства на мероприятия по проведению реформы в сфере ценообразования, в строительстве, можно утверждать, что на момент начала 2023 года реформирование еще не завершено, переход на ресурсный метод не произведен. Внедрение мероприятий по переходу на ресурсный метод и полноценное использование платформ ФГИС ЦС неоднократно переносилось [96].

После завершения первых лет реформы в рассматриваемой сфере, к осени 2019 года Министерством строительства и ЖКХ был предложен план по переходу на ресурсный метод. После пересмотра планов реформы в 2020 году, с 2021 года в Минстрое предполагали частичный переход на данный метод ценообразования по отдельным ресурсам, а с 2022 года полноценное использование ресурсной модели [98]. Очередной подобный перенос произошел и в 2022 году. На заседании президиума по повышению устойчивости экономики Председатель Правительства РФ Мишустин М.В. объявил о переносе сроков на начало 2023 года [97].

Ниже рассмотрим итоги, которые были достигнуты в процессе совершенствования механизма ценообразования в строительстве за последние несколько лет, а также выделим существующие барьеры. Выделим результаты реформы согласно четырем проекциям: нормативно-правовая, нормативно-

техническая (методическая), технологическая, организационно-экономическая (мотивационная).

1. Нормативно-правовая база.

1.1 Федеральный закон от 03.07.2016 № 369-ФЗ. Внесены изменения в Градостроительный кодекс РФ:

- сформулирован понятийный аппарат в области ценообразования и сметного нормирования;

- обозначены компетенции органов власти в области градостроительной деятельности относительно сферы ценообразования и сметного нормирования;

- сформулированы особенности применения сметных нормативов и методик определения сметной стоимости;

- изложены особенности работы реестра сметных нормативов;

- обозначен порядок функционирования ФГИС ЦС;

- представлен порядок проверки достоверности сметных расчетов.

1.2 Федеральный закон от 27 июня 2019 г. № 151-ФЗ

- внесены изменения в 44-ФЗ, Градостроительный кодекс РФ и 191-ФЗ;

- дополнен понятийный аппарат (информационная модель объекта, сметная стоимость строительства и ее отличия от НМЦК и сметы контракта);

1.3 Федеральный закон от 01.05.2019 N 71-ФЗ (ред. от 02.07.2021) "О внесении изменений в Федеральный закон "О контрактной системе в сфере закупок товаров, работ, услуг для обеспечения государственных и муниципальных нужд";

- возможность изменения цены контракта более, чем на 30%.

1.4 Федеральный закон № 124-ФЗ от 01.05.2022 «О внесении изменений в Градостроительный кодекс Российской Федерации и отдельные законодательные акты Российской Федерации».

- раскрытие механизма «смета контракта».

2. Нормативно-техническая (методическая) база.

2.1 Приказ Министерства строительства и ЖКХ от 4 августа 2020 г. N 421/пр;

- методика определения сметной стоимости строительства.

2.2 Постановление Правительства Российской Федерации от 23.09.2016 № 959 «О федеральной государственной информационной системе ценообразования в строительстве» (ред. от 21 ноября 2020 г.).

- особенности функционирования ФГИС ЦС;
- размещение информации о сметных нормативах, классификаторе ресурсов;
- обеспечение мониторинга цен на ресурсы.

2.3 Постановление Правительства Российской Федерации от 23.12.2016 № 1452 «О мониторинге цен строительных ресурсов» (в редакциях от 27.04.2018 № 514, 15.05.2019 № 604, от 12.07.2021 № 1160).

- организация процесса мониторинга цен и предоставление информации о ценах;
- определение круга лиц, предоставляющих информацию о ценах.

2.4 Постановление Правительства Российской Федерации от 15.04.2022 № 666.

- перенос сроков перехода на ресурсно-индексный метод ценообразования с 2023 года.

2.5 Постановление Правительства Российской Федерации от 16 апреля 2022 г. № 680.

- случаи, при которых разрешается вносить изменения в существенные условия контрактов в строительстве.

3. Технологическая составляющая.

3.1. Созданы условия для внесения информации о ценах на строительные ресурсы производителями, импортерами, перевозчиками;

3.2 Обеспечена возможность внесения информации Росстатом, Федеральной таможенной службой, Федеральной антимонопольной службой,

Минтранс от средней заработной плате, о производителях и импортерах ресурсов, тарифах на перевозку;

3.3. Отображены федеральный реестр сметных нормативов, методические документы, индексы изменения сметной стоимости строительства;

3.4 Отображен классификатор строительных ресурсов, результаты мониторинга цен на строительные ресурсы;

3.5 Гармонизация работы ФГИС ЦС и сметных программных комплексов;

3.6 Прочая информационная поддержка (публикация новостей, ответы на возникающие вопросы, статистические данные).

4. Организационно-экономическая (мотивационная).

В Министерстве строительства и ЖКХ РФ была проведена работа по созданию проекта федерального закона , регулирующего нарушение требований о предоставлении информации о ценах на строительные ресурсы».

Целью законопроекта определение административной ответственности ввиду непредоставления информации о ценах на строительные ресурсы, лицами, на которые возложена такая обязанность. В настоящее время данный законопроект находится на внутриведомственном согласовании [92].

На наш взгляд такой административный подход может демотивировать поставщиков к работе с ФГИС ЦС, также станет весьма трудоемко и сложно отслеживать цепочку «подрядчик-поставщики строительных ресурсов», ввиду большого числа поставщиков, которые обеспечивают подрядчиков в процессе производства строительных работ.

Анализируя результаты проводимой реформы ценообразования и сметного нормирования, можно сделать вывод, что за последние годы были подготовлены десятки различных нормативно-правовых актов и методических документов. Некоторые из них были описаны выше. Подводя итог анализа реформы, составим таблицу 2.2.

Таблица 2.2 – Результаты и перспективы реформы ценообразования и сметного нормирования

№	Составляющая реформы ценообразования	Результат	Перспективы
1	Нормативно-правовая база	Проведена работа по развитию нормативно-правового регулирования взаимодействия субъектов инвестиционно-строительной деятельности в новых условиях переходного периода реформы ценообразования.	Дальнейшее совершенствование нормативно-правовой базы с учетом новых изменений в системе ценообразования и завершения реформы.
2	Нормативно-техническая (методическая) база	Проведена работа по созданию методического инструментария для составления сметной документации в новых условиях переходного периода реформы ценообразования.	Дальнейшее совершенствование методической базы с учетом новых изменений в системе ценообразования и завершения реформы.
3	Технологическая составляющая	Введена в эксплуатацию платформа ФГИС ЦС, проводятся работы по совершенствованию данной платформы и ее наполнению.	Дальнейшее совершенствование ФГИС ЦС с учетом новых изменений в системе ценообразования и завершения реформы.
4	Организационно-экономическая (мотивационная)	Разработан законопроект по наложению административной ответственности за непредоставление информации во ФГИС ЦС. Фактически мотивационная составляющая отсутствует.	Разработка и внедрение организационно-экономических (мотивационных) мероприятий по информационному наполнению ФГИС ЦС.

Сделаем вывод, что в целом за годы реформы налажена работа с совершенствованием нормативной и технологической составляющей, однако организационно-экономическая составляющая отсутствует. Важно, чтобы все четыре обозначенные составляющие развивались и взаимодополнялись параллельно. Только при таком условии можно достичь конкретных результатов и завершить реформу.

Рассмотрим некоторые результаты реформы за последние годы. В 2021 году было утверждено 6 методик и 7 изменений в методики, а также 16 проектов методических документов по ценообразованию; утверждено 22 сборника укрупненных нормативов цены строительства; индексы к элементам прямых затрат рассчитаны для 76 субъектов РФ, установлена заработная плата рабочего 1 разряда на 2021 г. В 2022 году утверждена методика определения сметной стоимости с использованием ФЕР; актуализированы цены на ресурсы по состоянию на начало 2022 года; 22 сборника НЦС, в том числе: Технические части; Отделы II; 6 336 стоимостных показателей; 11 111 коэффициентов. Проверено 188 проектов сметных нормативов. Пересчитаны индексы для всех регионов России и города Саров и для 147 отдельных ценовых зон в составе субъектов РФ, для 78 субъектов РФ пересчитаны индексы по элементам прямых затрат. К ФСНБ-2022 выпущено 1 дополнение, включающее более 7450 новых и актуализированных сметных норм (из них 710 новых) [102].

Несмотря на проделанный объем работ в течение нескольких лет, на конец 2022 года наполняемость ФГИС ЦС составляет лишь 36% [81].

Для полноценного перехода на ресурсный метод ценообразования требуется 100% наполняемость платформы. Однако у производителей и поставщиков ресурсов отсутствует мотивация к публикации цен на свою продукцию в ФГИС ЦС [81]. С такой же проблемой специалисты-сметчики сталкиваются при формировании конъюнктурного анализа, отмечая низкую активность поставщиков строительных материалов при отправлении первыми запросов о прайс-листах. Поставщики не хотят делиться своими коммерческими предложениями, зная, что товар не будет приобретен, а будет проанализирована только цена [81].

Для решения выявленной проблемы, нами предлагается механизм повышения точности определения НМЦК, основанный на мотивации производителей и поставщиков строительных ресурсов вносить информацию о ценах на товары во ФГИС ЦС (рисунок 2.2).

Предлагается создать реестр «добросовестных поставщиков» для производителей и поставщиков строительных ресурсов. Вычисление рейтинга организаций необходимо производить по трем показателям: нормативно-правовым (L), экономическим (E), качественным (Q). Определенной части организаций, лидирующей в рейтинге, стоит обеспечить ряд преференций, таких, как:

- присвоение баллов по неценовым критериям, при участии в государственных закупках;
- обеспечить приоритет при реализации государственных программ, направленных на поддержку промышленности и строительной сферы;
- обеспечить ускоренную амортизацию производственного оборудования т.д.

Предполагается организовать такие реестры в разрезе видов строительных ресурсов, субъектов РФ и объемам организаций (как для крупных компаний, так и для малых организаций (СМП)).

Для реализации идеи необходима корректировка законодательства и методических рекомендаций в сфере градостроительства, налоговой политики, ценообразования и сметного нормирования, а также законодательства в области государственных закупок. Также предполагается дальнейшее развитие технологической базы, а именно визуализация данных о реестре в ФГИС ЦС, ЕИС и других платформах. Считаем, что положительная мотивация хозяйствующих субъектов позволит им проявить интерес к платформе ФГИС ЦС, обеспечить ее информационное наполнение, а как следствие и переход на ресурсный метод ценообразования.

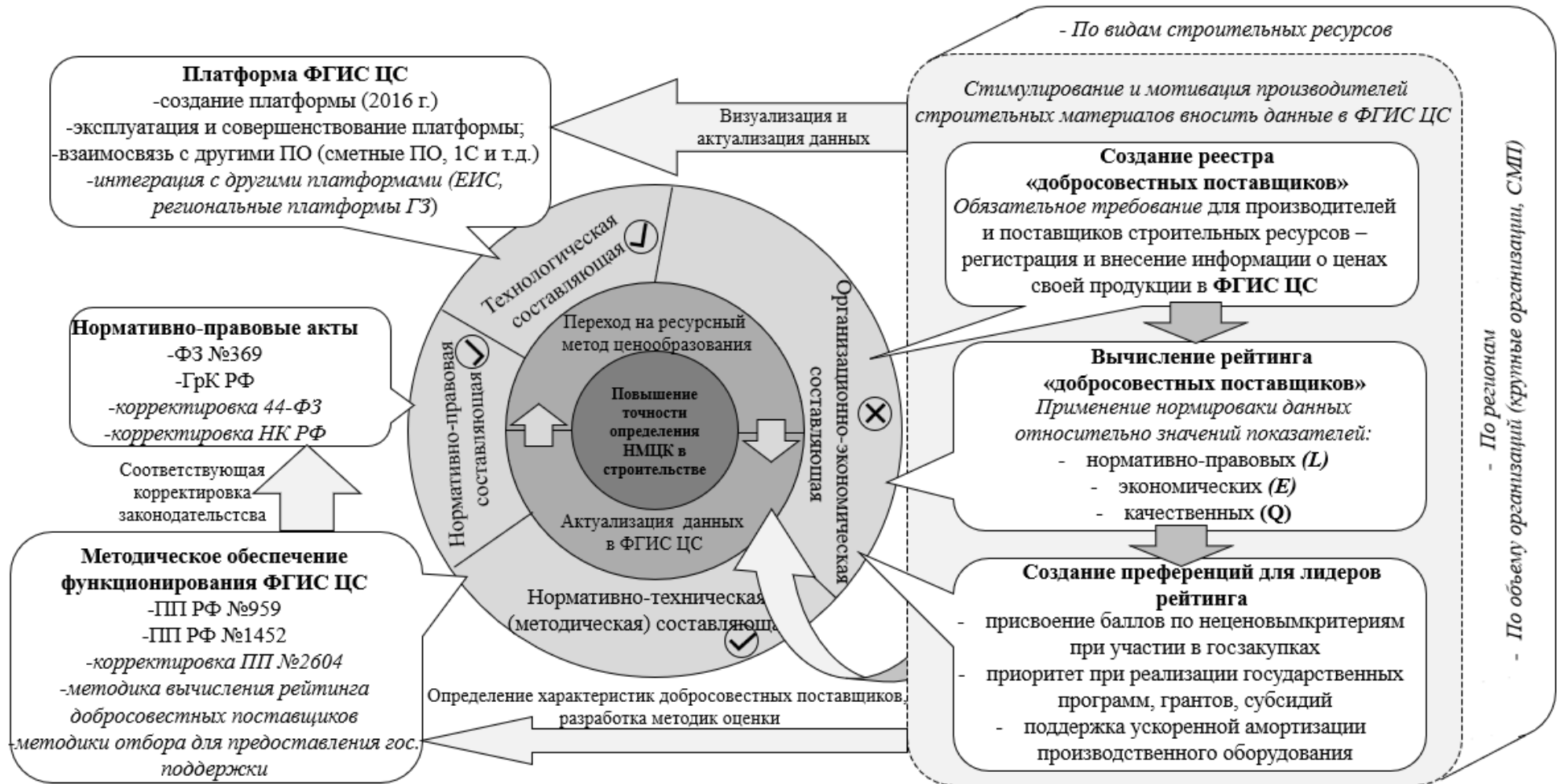


Рисунок 2.2 – Механизм совершенствования системы ценообразования и сметного нормирования в строительстве

Далее будет приведена методика оценки добросовестных поставщиков строительных материалов и ресурсов (таблица 2.3). Данная методика основана на формировании трех укрупненных показателей: нормативно-правовых (L), экономических (E), качественных (Q) с последующей линейной нормировкой значений каждого показателя (формулы 18-20).

Таблица 2.3 – Формирование значений показателей оценки производителей и поставщиков строительных материалов

Показатели Организации	Нормативно-правовые (L)				Экономические (E)				Качественные (Q)			
	l ₁	l ₂	...	l _n	e ₁	e ₂	...	e _n	q ₁	q ₂	...	q _n
Производитель 1	l ₁₁	l ₁₂	...	l _{1n}	e ₁₁	e ₁₂	...	e _{1n}	q ₁₁	q ₁₂	...	q _{1n}
Производитель 2	l ₂₁	l ₂₂	...	l _{2n}	e ₂₁	e ₂₂	...	e _{2n}	q ₂₁	q ₂₂	...	q _{2n}
...												
Производитель m	l _{m1}	l _{m2}	...	l _{mn}	e _{m1}	e _{m2}	...	e _{mn}	q _{m1}	q _{m2}	...	q _{mn}

$$y(l) = \frac{l-l_{\min}}{l_{\max}-l_{\min}}, \text{ где} \quad (18)$$

$y(l)$ – результат оценки производителя по показателю l;

l – значение нормативно-правового показателя оценки производителя;

l_{\min} – минимальное значение показателя l из представленных;

l_{\max} – максимальное значение показателя l из представленных.

$$y(e) = \frac{e-e_{\min}}{e_{\max}-e_{\min}}, \text{ где} \quad (19)$$

$y(e)$ – результат оценки производителя по показателю e;

e – значение экономического показателя оценки производителя;

e_{\min} – минимальное значение показателя e из представленных;

e_{\max} – максимальное значение показателя e из представленных.

$$y(q) = \frac{q-q_{\min}}{q_{\max}-q_{\min}}, \text{ где} \quad (20)$$

$y(q)$ – результат оценки производителя по показателю q;

q – значение качественного показателя оценки производителя;

q_{\min} – минимальное значение показателя q из представленных;

q_{\max} – максимальное значение показателя q из представленных.

В таблице 2.4. сформирован образец вычисления нормированных значений показателей.

Таблица 2.4 - вычисление нормированных значений показателей оценки производителей и поставщиков строительных материалов

Показатели Организации	Нормативно-правовые (L)				Экономические (E)				Качественные (Q)				Значение рейтинга
	l_1	l_2	...	l_n	e_1	e_2	...	e_n	q_1	q_2	...	q_n	
Производитель 1	$y(l_{11})$	$y(l_{12})$...	$y(l_{1n})$	$y(e_{11})$	$y(e_{12})$...	$y(e_{1n})$	$y(q_{11})$	$y(q_{12})$...	$y(q_{1n})$	$\sum_{k=1}^{q_{1n}} y_k$
Производитель 2	$y(l_{21})$	$y(l_{22})$...	$y(l_{2n})$	$y(e_{21})$	$y(e_{22})$...	$y(e_{2n})$	$y(q_{21})$	$y(q_{22})$...	$y(q_{2n})$	$\sum_{k=1}^{q_{2n}} y_k$
...													
Производитель m	$y(l_{m1})$	$y(l_{m2})$...	$y(l_{mn})$	$y(e_{m1})$	$y(e_{m2})$...	$y(e_{mn})$	$y(q_{m1})$	$y(q_{m2})$...	$y(q_{mn})$	$\sum_{k=1}^{q_{mn}} y_k$

Далее произведем вычисление рейтинга производителей и поставщиков строительных материалов в Санкт-Петербурге. Для этого были проанализированы пять организаций по девяти показателям. В рассматриваемом примере мы вычислили рейтинг в соответствии с доступными в сети Интернет показателями:

l_1 – нарушения в ходе проверок ФАС, шт.;

l_2 - количество судебных дел в отношении организации (в качестве ответчика), шт.;

l_3 - исполнительные производства, шт.;

e_1 - доход, руб.;

e_2 - уплаченные налоги, руб.;

e_3 - уплаченные взносы в фонды, руб.;

q_1 - система менеджмента качества ISO, да/нет (1/0);

q_2 - официальные благодарности, шт.;

q_3 - наличие собственных сертифицированных лабораторий по оценке качества да/нет (1/0).

Значения показателей были присвоены в соответствии с данными базы решений ФАС [84] и всероссийской системы данных о компаниях и бизнесе [86], а также официальных сайтов организаций. Значения рассматриваемых показателей, продемонстрированы в таблице 2.5.

Таблица 2.5 - Пример вычисления рейтинга производителей и поставщиков строительных материалов (формирование значений показателей)

Показатели Организации	Нормативно-правовые (L)			Экономические (E)			Качественные (Q)		
	l_1	l_2	l_3	e_1	e_2	e_3	q_1	q_2	q_3
ООО «ГЕФЕСТ» https://gefestzhbi.ru	0	1	0	4000000	23700	7200	0	0	0
ООО «ГСК ЗАВОД» https://gsk-centr.ru	0	0	0	42800000	330300	198888	0	0	0
ООО «Арт-Бетон 78» https://www.art-beton.su/	0	5	4	48000000	1652200	915300	0	0	0
ООО «БЕТОНСПБ» https://betonspb.com/	0	3	0	7800000	267300	184100	0	26	1
ООО «ПРОБЕТОН» https://probeton-spb.ru/	0	1	0	89600000	214700	185500	0	9	1

Преобразованные данные посредством линейной нормировки (формулы) представлены на в таблице 2.6.

Таблица 2.6 - Пример вычисления рейтинга производителей и поставщиков строительных материалов (линейная нормировка значений показателей)

Показатели Организации	Нормативно-правовые (L)			Экономические (E)			Качественные (Q)			Значение в рейтинге
	l_1	l_2	l_3	e_1	e_2	e_3	q_1	q_2	q_3	
ООО «ГЕФЕСТ» https://gefestzhbi.ru	0,00	-0,20	0,00	0,00	0,00	0,00	0,00	0,00	0,00	-0,20
ООО «ГСК ЗАВОД» https://gsk-centr.ru	0,00	0,00	0,00	0,45	0,19	0,21	0,00	0,00	0,00	0,85

ООО «Арт-Бетон 78» <i>https://www.art-beton.su/</i>	0,00	-1,00	1,00	0,51	1,00	1,00	0,00	0,00	0,00	2,51
ООО «БЕТОНСПБ» <i>https://betonspb.com/</i>	0,00	-0,60	0,00	0,04	0,15	0,19	0,00	1,00	1,00	1,79
ООО «ПРОБЕТОН» <i>https://probeton-spb.ru/</i>	0,00	-0,20	0,00	1,00	0,12	0,20	0,00	0,35	1,00	2,46

Наглядно результаты рейтинга представлены на рисунке 2.3. В ходе вычислений лидером рейтинга стала организация ООО «Арт-Бетон 78».

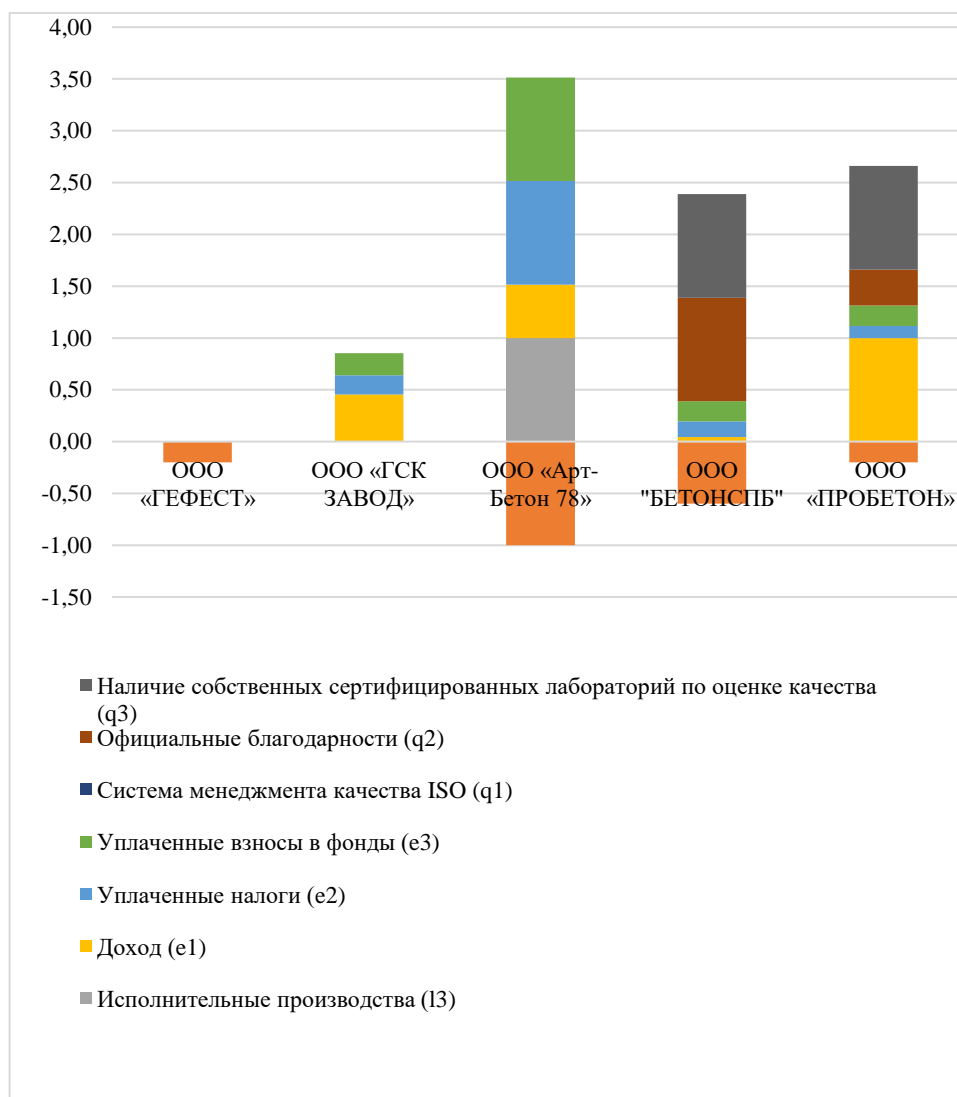


Рисунок 2.3. – Пример вычисления рейтинга производителей и поставщиков строительных материалов (линейная нормировка значений показателей)

Таблица 2.7. - Пример вычисления рейтинга производителей и поставщиков строительных материалов (линейная нормировка значений показателей с учетом изменения значимости критерия)

Показатели Организации	Нормативно-правовые (L)			Экономические (E)			Качественные (Q)			Значение в рейтинге
	I ₁	I ₂	I ₃	e ₁	e ₂	e ₃	q ₁	q ₂	2q ₃	
ООО «ГЕФЕСТ» https://gefestzhibi.ru	0,00	-0,20	0,00	0,00	0,00	0,00	0,00	0,00	0,00	0,20
ООО «ГСК ЗАВОД» https://gsk-centr.ru	0,00	0,00	0,00	0,45	0,19	0,21	0,00	0,00	0,00	0,85
ООО «Арт-Бетон 78» https://www.art-beton.su/	0,00	-1,00	1,00	0,51	1,00	1,00	0,00	0,00	0,00	4,51
ООО «БЕТОНСПБ» https://betonspb.com/	0,00	-0,60	0,00	0,04	0,15	0,19	0,00	1,00	2,00	3,99
ООО «ПРОБЕТОН» https://probeton-spb.ru/	0,00	-0,20	0,00	1,00	0,12	0,20	0,00	0,35	2,00	3,86

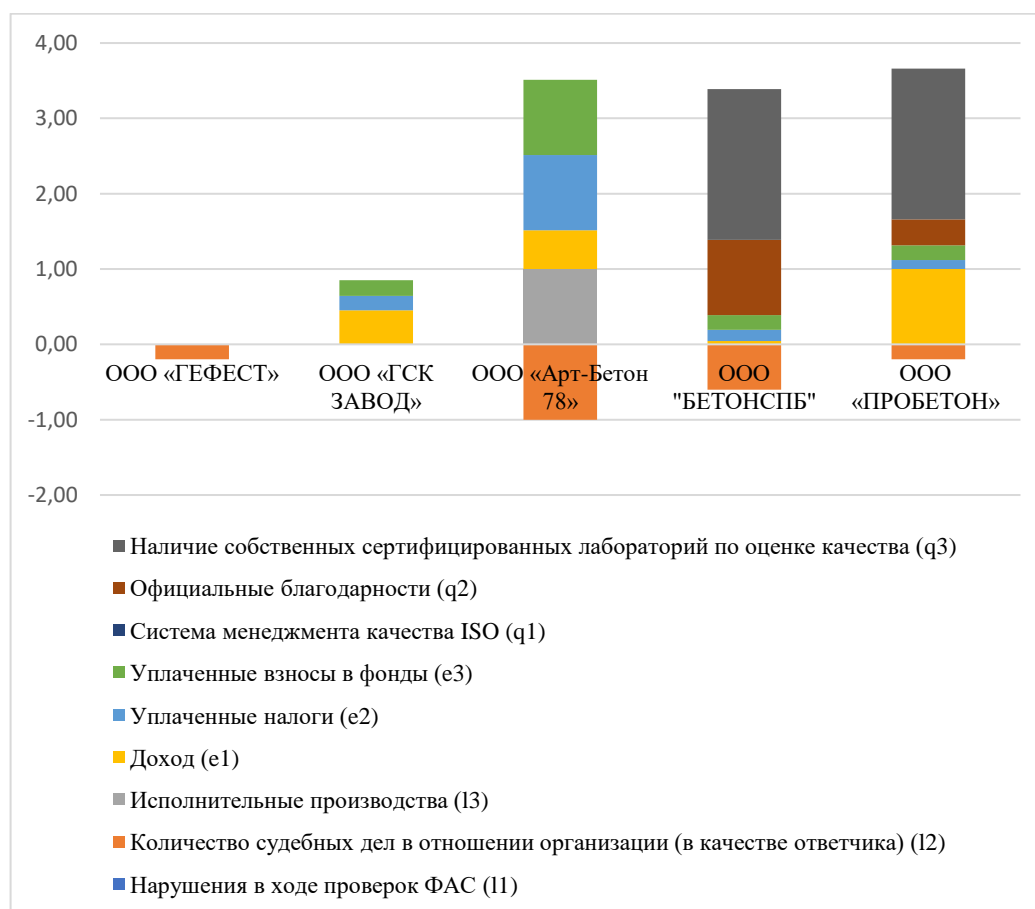


Рисунок 2.4. - Пример вычисления рейтинга производителей и поставщиков строительных материалов (линейная нормировка значений показателей с учетом изменения значимости критерия)

Также инструмент нормировки данных позволяет увеличить значимость какого-либо показателя. Для примера удвоим значимость показателя q_3 (наличие собственных лабораторий по оценке качества). Результаты вычислений отражены в исследовании (таблица 2.7 и рисунок 2.4).

Таким образом, в случае увеличения значимости показателя q_3 в рейтинге лидирует ООО «ПРОБЕТОН». При необходимости, на практике, ответственные лица и ведомства за работу с реестром «добросовестных поставщиков» смогут увеличивать значимость более актуальных критериев.

В рамках настоящего параграфа был предложен механизм стимулирования поставщиков и производителей строительных материалов вносить цены на свои товары в ФГИС ЦС, наполненность данной системы информацией позволит обеспечить переход на ресурсный метод ценообразования. Ключевым элементом предлагаемого механизма стал реестр «добросовестных поставщиков», в работе также представлен порядок и пример вычисления данного рейтинга-реестра. Концептуальные основы разработанного в диссертации механизма совершенствования системы ценообразования отражены в публикации автора [68].

2.3. Развитие методических подходов к определению подрядчика для выполнения государственного контракта в строительстве

Следующим за этапом планирования государственных закупок является этап определения подрядчика для подписания и выполнения контракта. Рассмотрев извещения о закупках, представленные в открытом доступе, потенциальные подрядчики принимают решение об участии в процедуре определения исполнителя контракта.

Способам определения поставщика (подрядчика) посвящена глава 3 44-ФЗ «Осуществление закупок». До 2022 года существовало 14 способов определения поставщика. В связи с проводимой реформой контрактной системы количество способов сократилось до 6. На сегодняшний день существуют следующие способы:

1. Закупка у единственного поставщика – производится путем прямого заключения контракта с подрядчиком без проведения конкурентных процедур.

2. Электронный аукцион – при данном способе закупки происходит раскрытие ценовых предложений участников торгов с возможностью их дальнейшего снижения, победителем признается подрядчик, который предложил наименьшую цену контракта.

3. Закрытый аукцион в электронной форме – это такой аукцион, принять участия в котором предлагается закрытому кругу лиц, в связи с особенностями предмета закупки (государственная тайна, особые историко-культурные ценности, обеспечение обороны и безопасности)

4. Открытый конкурс в электронной форме – производится оценка, как ценовых предложений, так и неценовых (качественных) характеристик участников конкурентной процедуры.

5. Закрытый конкурс в электронной форме - это такой конкурс, принять участия в котором предлагается закрытому кругу лиц, в связи с особенностями

предмета закупки (государственная тайна, особые историко-культурные ценности, обеспечение обороны и безопасности)

6. Запрос котировок в электронной форме – данный способ определения подрядчика заключается в подаче подрядчиками своих ценовых предложений, соответственно лицом, подписывающим контракт станет та организация, которая в самом начале предложила наименьшую цену.

Обратим внимание на открытый конкурс. Основное отличие конкурсных процедур от других (аукцион, запрос котировок) заключается в том, что помимо цены, также при оценке конкурсных заявок рассматриваются и неценовые критерии.

В аналитическом отчете о результатах мониторинга контрактной системы, производимом Министерством Финансов РФ [91] 89% всех закупок в 2021 году приходится на электронный аукцион, 5% закупок определяется с помощью запроса котировок в электронной форме, доля закупок посредством открытого конкурса в электронной форме - 2%. Оставшиеся 4% распределены между другими способами.

Анализ государственных закупок в сфере строительства в разрезе способов определения поставщика органами мониторинга не проводится (по крайней мере в открытых источниках такие данные не числятся). Однако в настоящем исследовании такой анализ был проведен. Вернемся к рисункам 1.11 и 1.14 главы 1 диссертации. В 2021 году 85,9% выполненных контрактов в строительстве приходилось на электронный аукцион, 12,7% - открытый конкурс в электронной форме, 1,4% - оставшиеся способы. Рассматривая расторгнутые заказчиками контракты, до с помощью электронного аукциона было определено 93,6% подрядчиков, а с помощью открытого конкурса – 5,5%.

Также стоит вспомнить количество среднее количество участников конкурентных процедур в строительстве (таблица 1.4 главы 1). Среднее число участников выполненных контрактов в 2021 году составляет 1,5 (медиана – 1), в расторгнутых заказчиками контрактах среднее число заявок варьируется от

2,8 до 3,2 участника. Возвращаясь к определенному в диссертации оптимальному количеству участников конкурентных процедур (рисунок 1.29 главы 1) заметим, что при максимальной вероятности успешного выполнения государственного контракта в строительстве среднее число участников торгов варьируется от 1 до 1,2. Практика успешно выполненных строительных контрактов подтверждает такую статистику, зачастую участником аукционов становится один единственный подрядчик и фактически изначально конкурентная процедура становится закупкой у единственного поставщика.

В 44-ФЗ в статье 93 указано 62 случая, при которых возможна закупка у единственного поставщика. Среди них закупки у субъектов естественных монополий, сферы культуры, закупки, осуществляемые в соответствии с указом или распоряжением Президента и т.д. В обычных же случаях, заказчик имеет право проводить закупки без организации конкурентных процедур, только в случае, если цена контракта составляет не более шестисот тысяч рублей. При этом существуют ограничения на количество таких закупок в год (п 4. ст. 93 44-ФЗ).

Для более подробного изучения практики применения неконкурентного способа организации закупочного процесса нами были рассмотрены данные платформы ЕИС государственных закупок [87]. Так в 2021 году было успешно выполнено 6500 государственных контрактов в строительстве, изначально заключенных на неконкурентной основе у единственного поставщика. Причем самый дорогостоящий контракт составил 3,56 млрд. рублей (ИКЗ 212780902552378380100102570014120414, строительство здания многопрофильного лечебно-диагностического корпуса Санкт-Петербургского государственного бюджетного учреждения здравоохранения «Городская больница Святого Великомученика Георгия»). Основание закупки - определена указом или распоряжением Президента Российской Федерации.

Расторгнутых контрактов, заключенных с единственным поставщиком за этот же период времени, оказалось в 200 раз меньше, а именно 32 контракта.

Следовательно, данный способ определения подрядчика является весьма эффективным и перспективным. При таких закупках минимизируются транзакционные издержки торгов и упущенная выгода проигравших в конкурентных процедурах подрядчиков, также де факто многие аукционы с одной заявкой являются закупкой у единственного поставщика.

Далее разберем наиболее часто применяемый способ – электронный аукцион. В связи с тем, что при проведении аукциона оценивается, только ценовое предложение участников, а также у участников есть возможность снижать предложения в ходе торгов, зачастую потенциальные подрядчики злоупотребляют этим, что неизбежно приводит к демпингу. Как показано в пункте 1.1 (таблица 1.3) настоящего исследования снижение НМЦК у расторгнутых в 2019-2021 гг. контрактов может достигать до 81,5%. Помимо проведенного исследования в данной работе, результаты, достигнутые учеными при анализе данной проблемы свидетельствуют о том, что за 25 лет с 1980 года по 2015 год обрушения строительных объектов, в связи с низким качеством проведения работ увеличились с 13% до 76% соответственно. Причем по некоторым контрактам уровень демпинга достигал до 64% [11].

Согласно 44-ФЗ демпинговой признается закупка ситуация, когда НМЦК превышает 15 млн. рублей, а уровень снижения более 25% (п.1. ст. 37 44-ФЗ). Однако исследователи считают, что снижение НМЦК в строительстве более 20% приводит к недобросовестной конкуренции [46]. Как показывают результаты исследования, проведенных в параграфе 1.2 диссертации (рисунок 1.28), при снижении НМЦК на 14,8% вероятность исполнения контракта близится к нулю, при снижении НМЦК на 5,1% вероятность исполнения от 0,4 до 0,5.

В ст. 37 44-ФЗ определены антидемпинговые меры:

1. Увеличение размера обеспечения исполнения контракта в 1,5 раза.
2. Предоставление информации, подтверждающей добросовестность поставщика.

3. Увеличение значимости неценовых критериев при проведении конкурсов (только при закупке НИОКР, технологических работ и консультационных услуг).

4. При закупках, необходимых для жизнеобеспечения граждан, в случае демпингового предложения, поставщику придется подтвердить наличие товара.

По мнению автора, а также по результатам практической деятельности, складывающейся в сфере государственного строительного заказа, данные антидемпинговые мероприятия не в полной мере решают возникшую проблему. В частности, повышенный размер обеспечения выполнения контракта лишь усугубляет финансовое положение подрядчика, а остальные мероприятия больше касаются частных случаев закупок.

Более объективным, на наш взгляд, способом определения подрядчика является открытый конкурс в электронной форме. При данном способе акцент при оценке заявок делается не только на уровень снижения цены, но и на неценовые (качественные) характеристики потенциальных поставщиков. Заказчик имеет право проводить закупки с помощью открытого конкурса в любых случаях, за исключением закупок, требующих закрытых способов и закупок обозначенных в Распоряжении Правительства РФ от 21.03.2016 N 471-р (ред. от 31.10.2022) «О перечне товаров, работ, услуг, в случае осуществления закупок...»

Особенности рассмотрения неценовых критериев отражены в Постановлении Правительства РФ от 31.12.2021 N 2604 «Об оценке заявок на участие в закупке товаров, работ, услуг для обеспечения государственных и муниципальных нужд...»

Таблица 2.8 – Предложения по развитию способов определения подрядчиков для выполнения государственных контрактов в строительстве

Способ определения подрядчика	Установленный порядок применения способов	Предлагаемый подходы к применению способов	Обоснование предложений	Методическое дополнение предложений
Закупка у единственного поставщика	<ul style="list-style-type: none"> - сумма контракта не более 600 тыс. рублей, годовой объем не должен превышать 2 млн. руб./10% совокупного годового объема закупок и не более чем 50 млн. рублей; - закупки у субъектов естественных монополий; - закупки согласно Указу Президента; - другие случаи в рамках ст. 93 44-ФЗ 	<ul style="list-style-type: none"> - строительные контракты до 3 млн. рублей без ограничений по совокупному объему (у лидеров реестра добросовестных поставщиков); - в остальных случаях согласно действующего законодательства. 	<ul style="list-style-type: none"> - до 70% конкурентных процедур составляет 1 участник; - максимальная вероятность исполнения контракта (0,7-0,8) зафиксирована при среднем количестве участников 1-1,2 - минимизация издержек проведения конкурентных процедур, в т.ч. транзакционных; - минимизация упущенных возможностей подрядчиков, проигравших конкурентную процедуру. 	<ul style="list-style-type: none"> - организация реестра добросовестных поставщиков, вычисление рейтинга подрядчиков; - внесение изменений в 44-ФЗ
Электронный аукцион	<ul style="list-style-type: none"> - без ограничений по предметам и объемам закупок (за исключением закрытых процедур) 	С использованием антидемпинговой методики	<ul style="list-style-type: none"> - оценка только ценовых предложений; - злоупотребление снижением цены во время торгов, как следствие снижение вероятности успешного исполнения контракта. 	<ul style="list-style-type: none"> - разработка антидемпинговой методики; - внесение изменений в 44-ФЗ (ст.37)
Конкурс в электронной форме	<ul style="list-style-type: none"> - закупки, кроме перечня ТРУ из РП РФ от 21.03.2016 N 471-р - за исключением закрытых процедур 	С использованием дополненных неценовых критериев	<ul style="list-style-type: none"> - особенности строительной сферы предписывают актуальность развития неценовых критериев оценки подрядчиков 	<ul style="list-style-type: none"> - развитие неценовых критериев оценки; - внесение изменений в РФ от 31.12.2021 N 2604

К критериям оценки конкурсных предложений относятся:

А) цена контракта, сумма единиц товара, работы, услуги;

Б) расходы;

В) характеристики объекта закупки;

Г) квалификация участников закупки.

При закупке строительных работ значимость неценовых критериев при оценке конкурсных заявок может достигать до 40% согласно вышеуказанного Постановления.

Основываясь на ранее изложенных тезисах исследования, будет составлена таблица 2.8, в которой обозначены предложения по развитию подходов к применению способов определения подрядчиков при реализации государственных контрактов в строительстве.

Далее раскроем методическое дополнение предложений по развитию методов определения подрядчиков в строительстве при закупках работ для обеспечения государственных нужд.

Закупка у единственного поставщика

С учетом ранее обозначенных обоснований развития данного способа закупок предлагается повысить предельную цену в неконкурентных закупках строительных работ до 3 млн. рублей. Причем объем годовой объем таких закупок у определенных категорий подрядчиков из реестра добросовестных поставщиков оставить без ограничений.

В параграфе 2.2 была обозначена концепция организации реестра добросовестных поставщиков и приведен пример вычисления значений рейтинга для производителей и поставщиков строительных материалов с помощью суммирования результатов линейной нормировка значений показателей. Этот инструмент целесообразно применять и для организаций других сфер деятельности и применять механизмы экономического стимулирования для лидеров рейтинга.

Для подрядных организаций предлагается вычислять рейтинг по трем укрупненным группам показателей: нормативно-правовым (L),

экономическим (E) и качественным (Q). Следующим шагом является ранжирование организаций в рейтинге. Предлагается определить три категории участников рейтинга: «абсолютные лидеры», «лидирующие», «догоняющие», в рамках пробного этапа внедрения реестра определить данные группы равнозначными (по 33,3% каждая). Таким образом, на данном этапе рекомендуется не ограничивать совокупный объем закупок у единственного поставщика, в случае подписания контрактов с «абсолютными лидерами» и «лидирующими» организациями. Порядок вычисления рейтинга представлен на рисунке 2.5.

Показатели	Нормативно-правовые (L)				Экономические (E)				Качественные (Q)				Значение рейтинга		
	№ в рейтинге	l ₁	l ₂	...	l _n	e ₁	e ₂	...	e _n	q ₁	q ₂	...		q _n	
«абсолютные лидеры» (33,3%)	1	y(l ₁₁)	y(l ₁₂)	...	y(l _{1n})	y(e ₁₁)	y(e ₁₂)	...	y(e _{1n})	y(q ₁₁)	y(q ₁₂)	...	y(q _{1n})	$\sum_{k=1}^{q_{1n}} y_k$	max
	2	y(l ₂₁)	y(l ₂₂)	...	y(l _{2n})	y(e ₂₁)	y(e ₂₂)	...	y(e _{2n})	y(q ₂₁)	y(q ₂₂)	...	y(q _{2n})	$\sum_{k=1}^{q_{2n}} y_k$	
	3	y(l ₃₁)	y(l ₃₂)	...	y(l _{3n})	y(e ₃₁)	y(e ₃₂)	...	y(e _{3n})	y(q ₃₁)	y(q ₃₂)	...	y(q _{3n})	$\sum_{k=1}^{q_{3n}} y_k$	
	4	y(l ₄₁)	y(l ₄₂)	...	y(l _{4n})	y(e ₄₁)	y(e ₄₂)	...	y(e _{4n})	y(q ₄₁)	y(q ₄₂)	...	y(q _{4n})	$\sum_{k=1}^{q_{4n}} y_k$	
«лидирующие» (33,3%)	...														
«догоняющие» (33,3%)	m	y(l _{m1})	y(l _{m2})	...	y(l _{mn})	y(e _{m1})	y(e _{m2})	...	y(e _{mn})	y(q _{m1})	y(q _{m2})	...	y(q _{mn})	$\sum_{k=1}^{q_{mn}} y_k$	Снижение значений ↓

Рисунок 2.5 – Порядок вычисления рейтинга добросовестных подрядчиков

Рассмотренный подход позволит вызвать интерес у подрядчиков к участию в реестре добросовестных поставщиков, а также стимулирует организации к развитию определенных экономических показателей. Условия

внесения подрядчиков в рассматриваемый реестр: наличие опыта выполнения государственных контрактов в строительстве; отсутствие претензий со стороны заказчиков, при исполнении контрактов; предоставление необходимой информации для вычисления значений в рейтинге.

Примечание: для пробного внедрения изложенных предложений максимальная цена контракта в 3 млн. рублей для закупки у единственного поставщика, а также равное ранжирование участников рейтинга (по 33,3%) указаны условно. В процессе апробации данных предложений и мониторинга результатов возможна корректировка.

Электронный аукцион

Ввиду сложившейся тенденции излишнего снижения НМЦК участниками государственного строительного заказа, а также с целью развития антидемпинговых мер в контрактной системе, нами разработана антидемпинговая методика, рекомендуемая к применению (рисунок 2.6).

Предлагаемая антидемпинговая методика основана на:

- выделении двух областей снижения цены контракта границей 1-й допустимой области является сметная прибыль, границей 2-й рискованной области является сумма сметной прибыли и накладных расходов.
- при переходе уровня снижения ценовых предложений в рискованную область, предлагается их оценивать с учетом k корректировки цены заявки.
- также на основе представленной ранее классификации объектов ГСЗ, предлагается не допускать снижения цены ниже сметной прибыли при реализации контрактов со средней и высокой степенью значимости.

	Уровень снижения цены	Уровень снижения цены в структуре сметной стоимости	Уровень риска	Значение k_k	Допустимый уровень снижения цены контракта в зависимости от социально-экономической значимости объекта ГСЗ
Область допустимого уровня снижения цены контракта	Допустимый (низкий)	0-33% от сметной прибыли	низкий	1	Все объекты (умеренной, средней и высокой значимости)
	Допустимый (средний)	34-66% от сметной прибыли			
	Допустимый (высокий)	64-100% от сметной прибыли			
Область рискованного уровня снижения цены контракта	Необоснованный (умеренный)	Сметная прибыль + до 33% от накладных расходов	средний	0,9	Объекты умеренной значимости ($0,33 < k_k < 1$)
	Необоснованный (средний)	Сметная прибыль + 33-66% от накладных расходов	высокий	0,6	
	Необоснованный (высокий)	Сметная прибыль + 66-100% от накладных расходов	критический	0,3	

Рисунок 2.6 – Области применения антидемпинговой методики

Для оценки социально-экономических характеристик объектов и присвоения значений коэффициента корректировки цены заявки в соответствии коэффициентом уровня значимости объекта сформируем таблицу 2.9.

Таблица 2.9 – Присвоение коэффициентов значимости объектам государственного строительного заказа для использования антидемпинговой методики

№	Классификационный признак	Характеристика объекта	Значимость объекта	Макс. значимость
1	Назначение объекта	Культура	0	0,2
		Благоустройство	0	
		Здравоохранение	0,05	
		Дороги	0	
		ЖКХ	0	
		Образование	0,125	
		Социальные услуги	0,025	
		Объекты органов власти	0	
		Безопасность	0	
		Жилищный фонд	0	
		Физическая культура и спорт	0	
		Отдых и туризм	0	
		Сельское хозяйство	0	
		Демонтажные работы	0	
		Гидротехнические объекты	0	
Наука	0			
Производство	0			
2		Федеральный бюджет	0	0,2

	Источник финансирования строительства	Бюджет субъекта РФ	0	
		Местный бюджет	0	
		Бюджет ПФР РФ	0	
		Бюджет ФСС РФ	0	
		Средства бюджетных учреждений	0,12	
		Средства автономных учреждений	0	
		Средства ГУП (МУП)	0	
		Средства юр.лиц, не являющихся ГУП (МУП)	0	
		внебюджетные средства получателей средств субъекта РФ	0,08	
3	Цена контракта	до 3 млн. руб.	0,022	0,2
		от 3 млн. руб. до 20 млн. руб.	0,044	
		более 20 млн. руб.	0,132	
4	Выполнение контракта в рамках НП	Объект не относится к Национальным проектам	0	0,2
		Объект относится к национальным проектам	0,2	
5	Территории особой социально-экономической важности	Строительство объекта не находится на территории особой социально-экономической важности	0	0,2
		Строительство объекта находится на территории особой социально-экономической важности: - Арктической зона России - Территории опережающего развития - Районы программ переселения - Населенные пункты государственной программы «Комплексное развитие сельских территорий»	0,2	

В таблице 2.9. выделены следующие классификационные признаки объектов государственного строительного заказа:

1. Источник финансирования строительства.
2. Назначение объекта.
3. Цена контракта.
4. Выполнение контракта в рамках Национальных проектов.
5. Строительство объекта на территориях особой социально-экономической важности.

В свою очередь, каждый из данных признаков характеризует объекты по определенной шкале. В рамках настоящего исследования уровень значимости

объектов в соответствии с классификационными признаками распределены равнозначно по 0,2.

Характеристикам объектов пунктов 1 и 2 классификационных признаков, а именно источник финансирования строительства и назначение объекта значения коэффициента уровня значимости будет присваиваться в соответствии с данными анализа контрактов прошлых периодов. Наглядно сравнение выполненных и расторгнутых контрактов в соответствии с источником финансирования и назначением объектов представлены на рисунках 1.16 и 1.17 диссертации соответственно.

Согласно данным рисунка 1.20 видно, что уровень выполняемости строительных контрактов в сфере здравоохранения, образования и социальных услуг ниже. Разница между выполненными контрактами и расторгнутыми в сфере здравоохранения составляет 6%, в сфере образования – 15%, в сфере социальных услуг 3%. Именно для данных объектов будут пропорционально разнице между уровнями исполняемости контрактов присвоены соответствующие значения коэффициента значимости. Заполним таблицу 2.10.

Таблица 2.10. – Вычисление значений коэффициента значимости для критерия «назначение объекта» по данным 2021 года.

Назначение объекта	Доля в объеме выполненных контрактов, %	Доля в объеме расторгнутых контрактов, %	Разница между долям и, %	Доля разницы в общем объеме	Значение коэффициента значимости (доля разницы*0,2)
Здравоохранение	6	12	6	0,25	0,05
Образование	11	26	15	0,625	0,125
Социальные услуги и обслуживание	1	4	3	0,125	0,025
Итого			24	1	0,2

Аналогичным образом будут вычислены и значения коэффициента значимости объектов государственного строительного заказа в соответствии с источниками финансирования строительства. На основе данных таблицы 1.10 диссертационной работы отметим, что уровень исполнения контрактов был ниже у тех, которые финансировались за счет средств бюджетных организаций и внебюджетных средств. Соответствующие вычисления представлены в таблице 2.11.

Таблица 2.11. – Вычисление значений коэффициента значимости для критерия «источник финансирования объекта» по данным 2021 года.

Назначение объекта	Доля в объеме выполненных контрактов, %	Доля в объеме расторгнутых контрактов, %	Разница между долями, %	Доля разницы в общем объеме	Значение коэффициента значимости (доля разницы*0,2)
Средства бюджетных учреждений	15	21	6	0,6	0,12
Внебюджетные средства получателей средств субъекта РФ	0	4	4	0,4	0,08
Итого			10	1	0,2

В пункте 4 при оценивании значимости цены контракта, коэффициент значимости установлен таким образом, что значимость контрактов до 3 млн. руб. 11% (соответственно, $k_{зн}=0,22$), контрактов от 3 млн. руб. до 20 млн. руб. – 22% (соответственно, $k_{зн}=0,44$), а при закупках более 20 млн. руб. значимость таких контрактов составляет 66%, т.е. $k_{зн}=0,132$.

Пункты 4 и 5. - бинарны. Т.е. в случае, если объект не относится к Национальным проектам России, то $k_{зн}=0$, если выполняются в рамках таких проектов, то $k_{зн}=0,2$. Таким же образом определяется $k_{зн}$ в случае строительства объектов на территориях особой социально-экономической важности.

Таким образом, вычисление баллов по ценовым предложениям участников электронных аукционов с использованием антидемпинговой методики будет иметь вид (21):

$$Ц_{bi} = Ц_{min} / Ц_i \times k_{кц} \times 100\% \quad (21)$$

где:

$Ц_i$ - предложение i -го участника закупки;

$Ц_{min}$ - минимальное из предложений участников;

$k_{кц}$ – коэффициент корректировки цены заявки

Алгоритм применения антидемпинговой методики обозначен на рисунке 2.7.

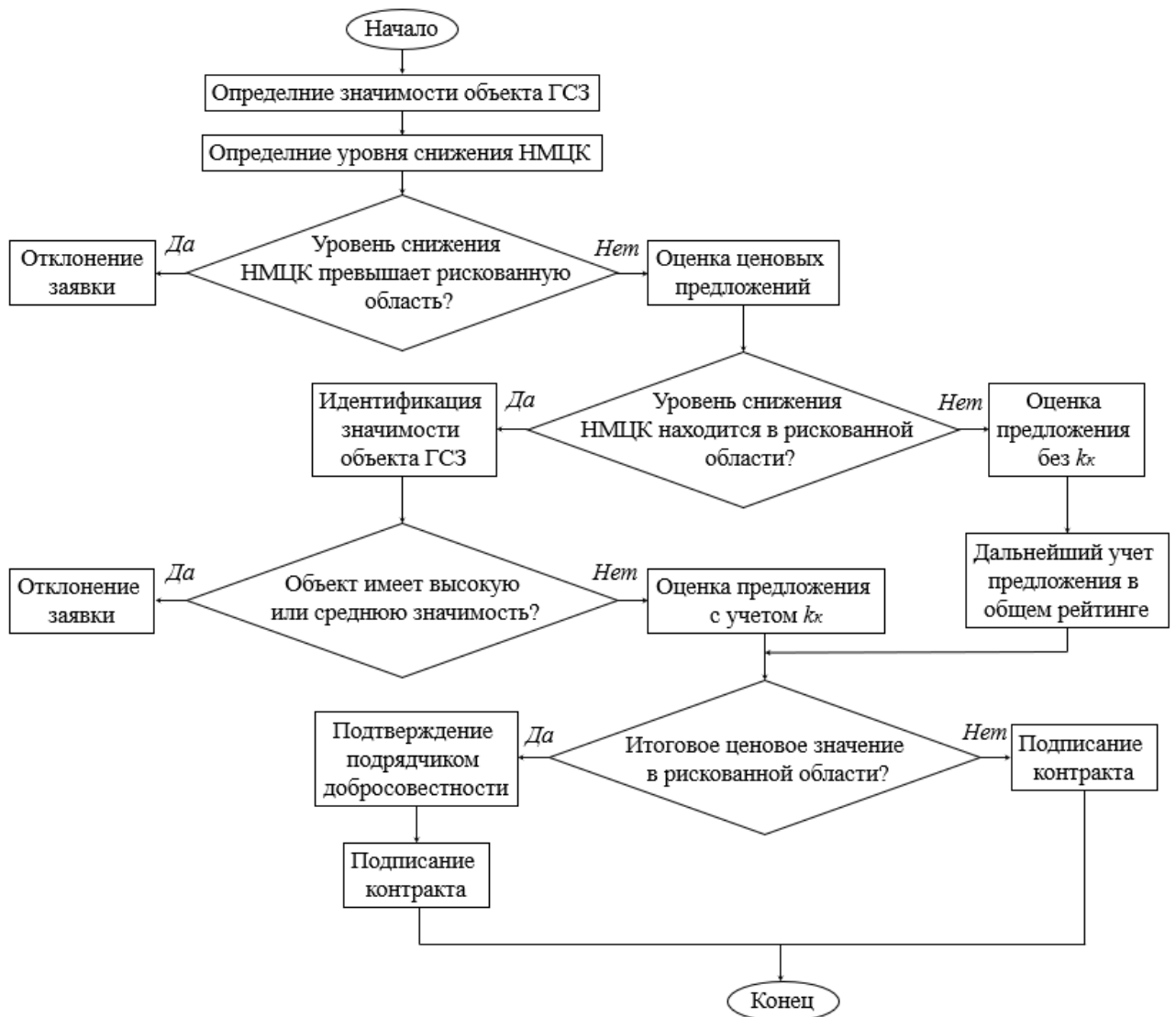


Рисунок 2.7 – Алгоритм применения антидемпинговой методики

Открытый конкурс в электронной форме

Постановлением Правительства №2604 установлено следующее:

- для оценки неценовых критериев при закупке строительных работ не применяются критерии «б» и «в» пункта 3, а именно расходы и характеристики объекта закупки.

- к применению при оценке неценовых критериев в строительстве назначен критерий «г» пункта 3 – квалификация участников закупки, причем из трех подкритериев квалификации обязательным к применению узаконен лишь один пункт «в», который означает наличие опыта выполнения аналогичных работ. Также к квалификационным критериям по данной методике относятся наличие у подрядной организации ресурсов, финансов, оборудование, а также определенный уровень деловой репутации.

Также в соответствии с рассмотренным выше документом, возможно применение одного или даже нескольких дополнительных критериев:

- общая цена исполненных контрактов;
- общее количество выполненных заказов;
- наибольшая цена одного из выполненных заказов.

С целью совершенствования неценовой конкуренции на рынке государственного строительного заказа, а также стимулирования развития потенциала подрядчиков, в данной работе сформированы предложения по внесению изменений в существующий порядок оценки строительных организаций по неценовым критериям (рисунок 2.8).

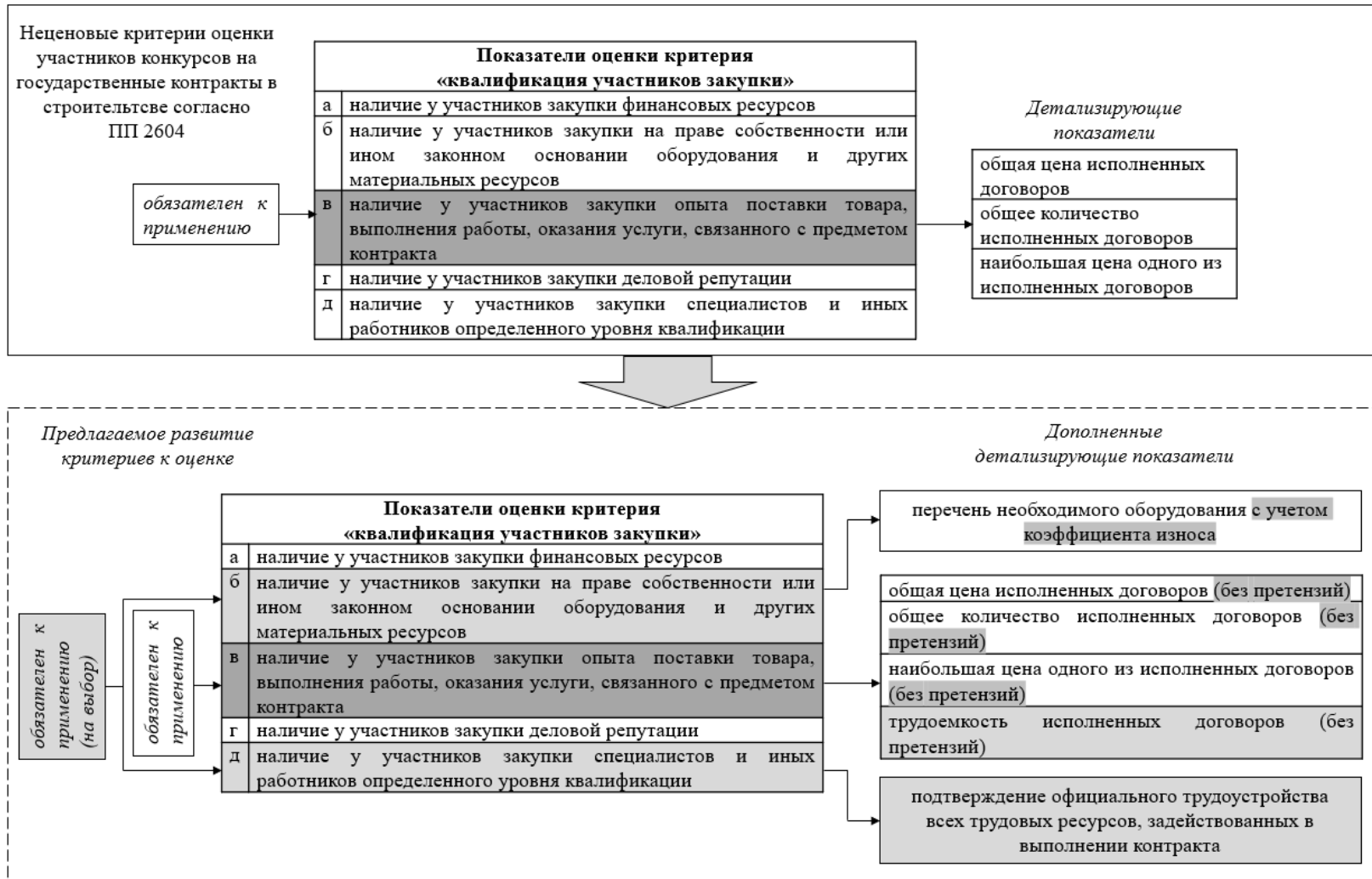


Рисунок 2.8 - Предложения по развитию неценовых критериев оценки участников конкурсов на выполнение государственного строительного заказа

Предложения заключаются в следующем:

1. Существующие показатели подкритерия опыта выполнения работ учитывать только в части исполненных контрактов без претензий со стороны заказчика в ходе выполнения работ.

2. Дополнить перечень детализирующих показателей подкритерия «опыт» показателем трудоемкости исполненных контрактов.

3. Внедрить обязательным к применению еще один показатель оценки квалификации участников. В данном случае предусматривается возможность выбора заказчиком второго обязательного критерия оценки: наличие у подрядной организации необходимых ресурсов, или соответствующих квалифицированных кадров.

4. Дополнить детализирующий показатель подкритерия «наличие у участников закупки ресурсов», а именно, оценивать машины и оборудование для производства работ с учетом коэффициента износа.

5. Дополнить детализирующий показатель подкритерия «наличие у участников закупки специалистов»», а именно необходимо предоставить подтверждение официального трудоустройства в подрядной организации всех рабочих и работников, задействованных в выполнении контракта.

Выделенные выше предложения поспособствуют развитию неценовой конкуренции, стимулируют развитие потенциала строительных организаций, надежности выполнения контрактов. Развитие способов определения подрядчиков в контрактной системе отражены в статье автора [67].

ГЛАВА 3. СОВЕРШЕНСТВОВАНИЕ МЕХАНИЗМА ГОСУДАРСТВЕННОГО СТРОИТЕЛЬНОГО НА ЭТАПЕ МОНИТОРИНГА И КОНТРОЛЯ

3.1. Порядок осуществления мониторинга и контроля государственных закупок строительных работ

Настоящий параграф исследования будет посвящен таким этапам контрактной системы, как мониторинг, аудит и контроль в сфере государственных закупок. Мониторингу в данной сфере отведена статья 97 44-ФЗ. Мониторинг закупок представляет собой систему наблюдений в сфере закупок, осуществляемых на постоянной основе посредством сбора, обобщения, систематизации и оценки информации об осуществлении закупок, в том числе реализации планов-графиков [103].

Функции мониторинга госзакупок возложены на федеральный орган исполнительной власти по регулированию контрактной системы, установленный Правительством РФ. Данным органом собирается, обобщается и систематизируется информация о закупках с целью оценки степени достижения целей осуществления закупок, оценки обоснованности закупок, совершенствования законодательства о контрактной системе в сфере закупок. Постановлением Правительства РФ от 26 августа 2013 г. N 728 исполнительным органом власти по регулированию контрактной системы определено Министерство Финансов РФ [106].

Основной итоговой задачей для Министерства Финансов РФ при выполнении функции мониторинга является формирование отчетности о функционировании контрактной системы на каждом этапе. Далее ведомством размещаются отчеты о мониторинге ежеквартально и ежегодно. Анализ закупочной деятельности на уровне субъектов РФ соответствующими региональными органами власти, а также муниципалитетами, в случае осуществления закупок на муниципальном уровне.

Основные требования к мониторингу закупок представлены в Постановлении Правительства РФ от 27.05.2021 N 814 (ред. от 27.01.2022) «О мониторинге

закупок товаров, работ, услуг для обеспечения....», в котором указаны порядок сбора и обобщения информации, а также требования к содержанию и подготовке отчетов. Структура отчетов о мониторинге Минфином сферы госзакупок каждый претерпевает некоторые изменения, в годовом отчете за 2021 год присутствует следующая информация [91]:

1. Кратко изложенные результаты функционирования системы госзакупок за квартал или год (в итоговом годовом отчете)
2. Институциональные изменения закупочного процесса
3. Количественные данные об участниках государственного заказа (число зарегистрированных в системе лиц)
4. Планы-графики закупок в разрезе уровней бюджетов.
5. Информация об общественном обсуждении закупок.
6. Количественный анализ данных о способах определения поставщиков.
7. Количественный анализ данных о заключенных о реестре контрактов.
8. Данные об экономии бюджетных средств.
9. Информация об осуществлении отдельных видов закупок (у субъектов СМП и СОНО, а также закупки в рамках Национальных проектов России).
10. Объемы закупок, осуществленных заказчиками.
11. Применение каталога товаров, работ, услуг.
12. Инфраструктура, обеспечивающая проведение определения исполнителей в электронной форме.
13. Информация о реестре банковских гарантий.
14. Информация об осуществлении контроля в сфере государственных закупок.
15. Данные о внесении недобросовестных поставщиков в реест.

Подробно изучив данные Сводного аналитического отчета о результатах мониторинга закупок [91], стоит отметить, что субъектами мониторинга в целом данная функция реализуется, выполняются требования законодательства о закупках. Однако, публикуемая информация в отчетах носит по большей части

декларативный и всеобъемлющий характер, учитывается количественная информация об участниках контрактной системы, о количестве контрактов, способах определения поставщиков. Также предоставляется информация о контрольных мероприятиях и реестре недобросовестных поставщиков, акцентируется внимание на законности функционирования контрактной системы. Экономическая же составляющая заключается в основном, в оценке экономии бюджетных средств. По мнению автора, этих сведений не достаточно, чтобы охарактеризовать эффективность функционирования механизма государственных закупок.

Еще одним недостатком существующего порядка мониторинга рассматриваемой сферы является её обобщенный характер, в отчете публикуется информация о результатах закупок в целом, не производится дифференциация информации по различным видам экономической деятельности. В частности, вид экономической деятельности «строительство», не только имеет значительный удельный вес как по количеству заключенных контрактов, так и по их стоимостному выражению, но и как показали ранее полученные результаты исследования требует особого подхода к проведению закупочных процедур. Также, считаем, что закупку строительных работ стоит рассматривать как отдельный объект мониторинга с целью дальнейшего полноценного совершенствования механизма государственного строительного заказа.

Аудит в сфере госзакупок – это экспертно-аналитическая и информационная оценка сведений по конкретной закупке. Каждый контракт на всех этапах закупочной деятельности заказчика подлежит проверке на законность, целесообразность, обоснованность, своевременность, эффективность. Обязанности по аудиту возложены на Счетную палату РФ и контрольно-счетные органы субъектов РФ и муниципальных образований [103].

В процессе работы данные органы выполняют:

- обобщение информации и результатов закупок;
- выявление отклонений и их причин;

- подготовку мероприятий по устранению нарушений;
- размещение в ЕИС информации о результатах аудита.

Аудит в сфере государственных закупок регламентируется нормативно-правовыми и методическими документами, представленными в таблице 3.1.

Таблица 3.1 – Нормативно-правовое и методическое обеспечение аудита

№	Наименование документа	Содержание
1	Федеральный закон от 05.04.2013 № 41-ФЗ «О Счетной палате Российской Федерации»	Правовая основа, состав и структура, содержание деятельности и ее организация, полномочия Счетной палаты РФ.
2	Федеральный закон от 7 февраля 2011 г. № 6-ФЗ «Об общих принципах организации и деятельности контрольно-счетных органов субъектов Российской Федерации и муниципальных образований»	Порядок работы контрольно-счетных органов в регионах РФ и в муниципалитетах.
3	Стандарт внешнего государственного аудита (контроля) СГА 302 «Аудит в сфере закупок товаров, работ и услуг, осуществляемых объектами аудита (контроля)»	Установление обоснованности и эффективности и реализуемости при осуществлении аудита.
4	Методические рекомендации по проведению аудита в сфере закупок	Порядок проведения аудита и комплексной оценки эффективности закупочного процесса.

В последние годы в России происходит реформа контрольно-надзорной деятельности, в соответствии одноименной программой «Реформа контрольной и надзорной деятельности» [108]. В числе прочих в данной программе фигурирует и сфера государственных закупок. Научное сообщество также продолжает разрабатывать меры по совершенствованию контрольно-надзорной и аудиторской деятельности [28].

Функция контроля, также как и аудита затрагивает каждый этап закупочной деятельности, главной задачей данных функций является снижение вероятности возникновения случаев нецелевого и незаконного использования бюджетных средств в рамках системы государственных закупок.

Органы контроля в контрактной системе осуществляют свою работу относительно всех участников государственного заказа: государственных

заказчиков, контрактных служб, электронных торговых площадок, банков, и т.д. согласно установленному законодательству РФ (п.2, ст. 99 44-ФЗ).

В сложившейся контрактной системе выделяются несколько уровней контроля (таблица 3.2).

Таблица 3.2 - Виды контроля в сфере госзакупок

№	Вид контроля	Контролирующий субъект	Назначение контроля
1	Контроль на уровне ведомств	Государственные органы, (Главные контролирующие органы – ФАС и Федеральное казначейство.)	Наблюдение за деятельностью подведомственных заказчиков, финансовый контроль, контроль проведения закупочной процедуры, прием жалоб, проведение плановых и внеплановых проверок.
2	Внутренний контроль	Заказчик	Контроль поставщика в вопросах исполнения контракта, а также контроль субподрядчиков и соисполнителей контракта.
3	Контроль на уровне общества	Общественные организации, некоммерческие организации, а также граждане.	Рекомендации по развитию КС, независимый мониторинг и оценка закупок, взаимодействие с государственными органами в вопросах контроля системы.

Таким образом, контроль в сфере госзакупок производится не только государственными органами и самим госзаказчиком, но и представителями общественности. Гражданам и общественным организациям предоставлена возможность по контролю за процессом закупок в том числе, с целью минимизации коррупционных рисков.

Далее будут представлены результаты работы контрольных органов за последние несколько лет, на основе данных, представленных в ЕИС [87].

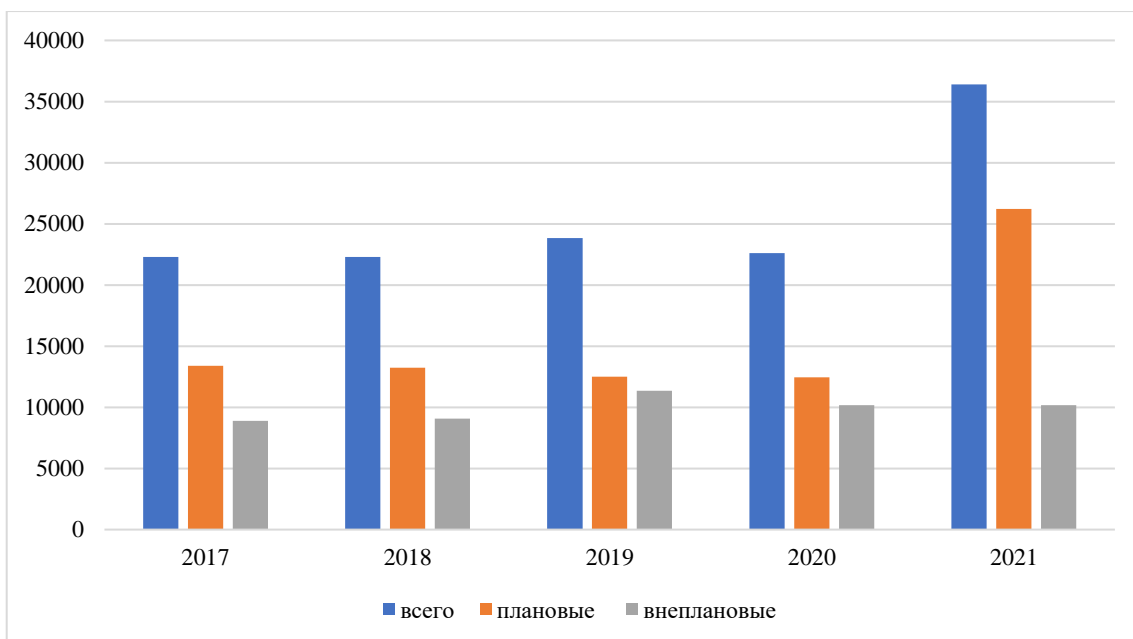


Рисунок 3.1 – Проверки контрольными органами (2017-2021), шт.

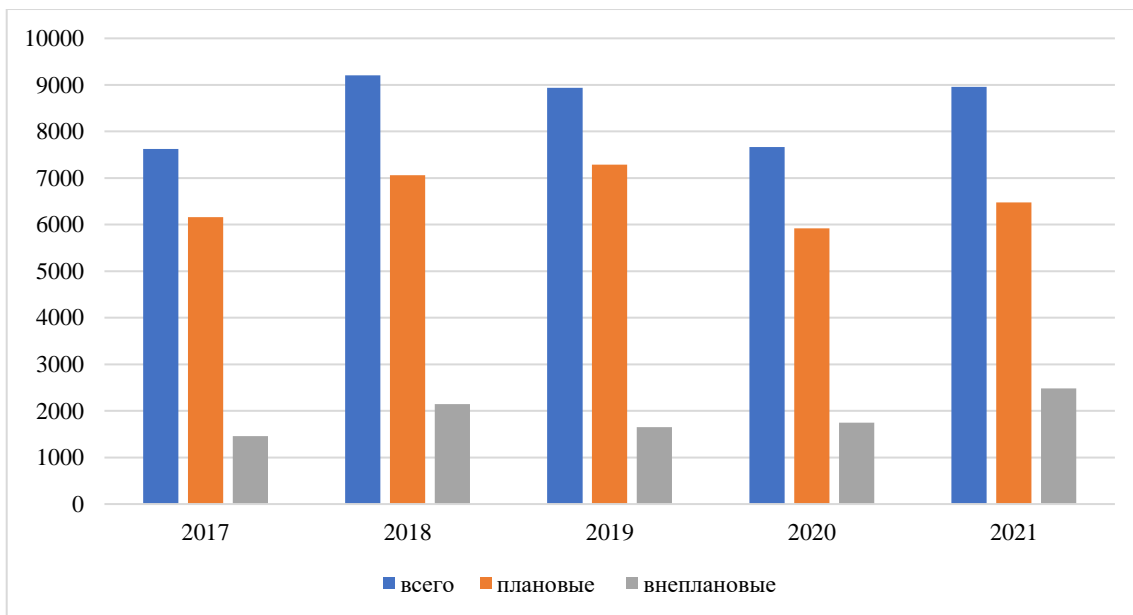


Рисунок 3.2 – Контрольные мероприятия, проводимые органами внутреннего контроля (2017-2021), шт.

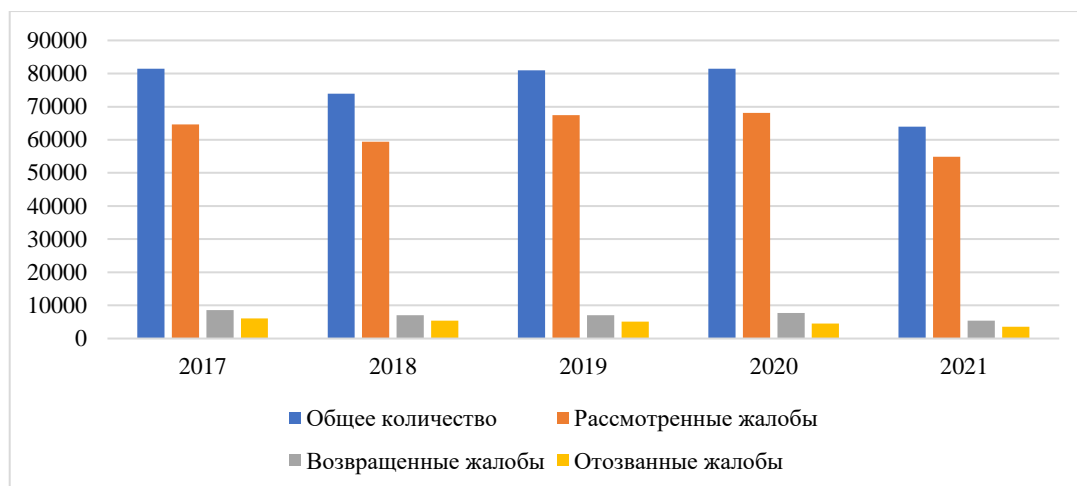


Рисунок 3.3 – Количество жалоб (2017-2021), шт.

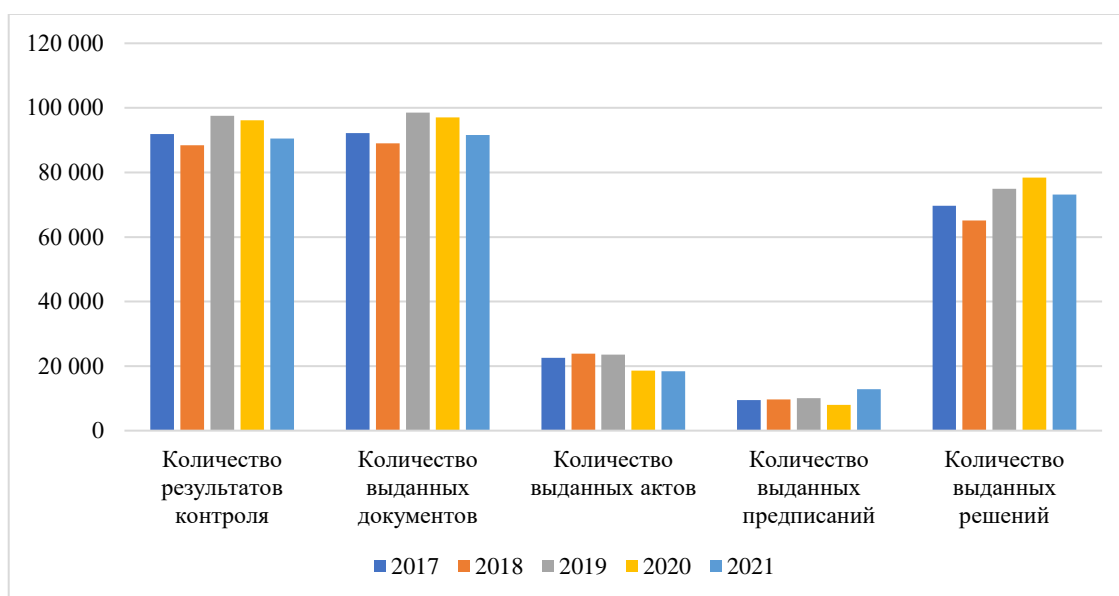


Рисунок 3.4 – Результаты контрольных мероприятий (2017-2021), шт.

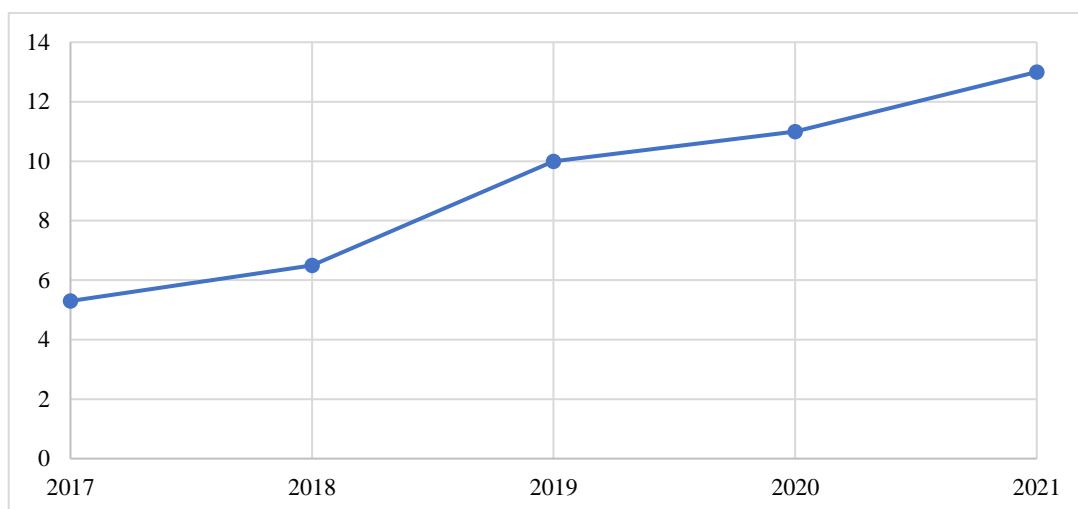


Рисунок 3.5 – Количество организаций, внесенных в реестр недобросовестных поставщиков (2017-2021), тыс. шт.

Таким образом, на рисунках 3.1-3.5 представлены основные результаты контрольных мероприятий, проводимых соответствующими органами контрактной системы. Данные, обозначенные на рисунках, относятся к контрольным мероприятиям, по проводимым закупкам в рамках всех видов экономической деятельности. К сожалению, в единой информационной системе отсутствует возможность сортировки информации и контрольных мероприятиях по конкретным видам экономической деятельности, что еще раз подчеркивает актуальности и необходимость развития этапов мониторинга, аудита и контроля. Некоторые результаты контрольных мероприятий и их взаимосвязь с повышением качества объектов государственного заказа рассмотрены в статье [58].

3.2. Совершенствование структуры мониторинга контрактной системы при закупке строительных работ

Значимость мониторинга, как одного из принципа управления социально-экономическими системами затрагивали в своих трудах ученые начала XX века – основоположники научного управления (Фредерик Тейлор, Анри Файоль) [36]. Исследователи более поздних периодов, в том числе XXI тысячелетия также подчеркивают значимость мониторинга в управлении различными сферами общества.

Рассмотрим трактовку понятия мониторинг, представленную в социологическом энциклопедическом словаре: мониторинг - специально организованное систематическое наблюдение за состоянием объектов, процессов, явлений с целью их оценки, контроля, прогнозов [41]. В современном экономическом словаре представлена следующая трактовка: мониторинг - непрерывное наблюдение за экономическими объектами и анализ их деятельности как составных частей управления [48]. Игнатова Т.В. в своем исследовании сформулировала определение мониторинга, как процесса системно организованных действий, имеющих целью поддержание функционирования объекта мониторинга в заданном режиме или его развитие по заданной траектории путем выявления как негативных, так и позитивных отклонений параметров мониторинга от заданных значений [52]. Рычигина Э.Н. определяет мониторинг в качестве необходимой составляющей для получения информации о протекании тех или иных процессов, позволяющий выявить возможные их трансформации с тем, чтобы вовремя предотвратить их возможные нежелательные последствия [49]. Также автор диссертации схож во мнении с Рычигиной Э.Н. в том, что мониторинг отличается от наблюдения тем, что он не должен быть пассивным [49]. В отличие от наблюдения задачей мониторинга является не только сбор информации об объекте, но и побуждение к его дальнейшему совершенствованию.

Ученые Санкт-Петербургского государственного архитектурно-строительного университета рассматривают мониторинг, как комплекс наблюдений и исследований, определяющих изменения в окружающей среде, вызванных деятельностью человека, а под системой мониторинга при организации и проведении подрядных торгов в строительстве и городском хозяйстве – совокупность баз данных, комплексов технических средств, осуществляющих наблюдение и сбор информации о состоянии объектов подрядных торгов и обработку и выдачу их в требуемом виде заказчику, конкурсной комиссии, подрядчикам, а также органам власти[43].

Основываясь на представленных выше определениях, выделим, что реализация функции мониторинга подразумевает:

1. Разбиение объекта мониторинга на составные части и их анализ.
2. Минимизацию негативных последствий функционирования объекта.
3. Не только сбор информации об объекте, но и для его дальнейшего совершенствования.

Мониторинг часто используется в процессе функционирования различных институциональных единиц. Тому пример система мониторинга значений экономических показателей коммерческой организации, мониторинг состояния здоровья человека, мониторинг успеваемости в учебном заведении и т.д. В определенных сферах государстве выступает непосредственным организатором мониторинга, ярким примером тому является государственный мониторинг земель (ст. 67 ЗК РФ); осуществление государственного мониторинга окружающей среды (государственный экологический мониторинг, ст. 63.1 Федерального закона №7-ФЗ «Об охране окружающей среды»); мониторинг финансово-экономического состояния системообразующих организаций экономики (Приказ Минэкономразвития России от 07.04.2020 N 207 (ред. от 16.03.2022)); мониторинг уровня экономической безопасности страны (в рамках Указа Президента РФ от 13 мая 2017 г. № 208 “О Стратегии экономической безопасности Российской Федерации на период до 2030 года”) и т.д. Таким

образом, мониторинг происходит во многих социально-экономических системах различного уровня от малых до сложных.

Механизм государственного заказа не стал отступлением от правил в данном вопросе. Мониторинг является одной из составных частей реализации всей контрактной системы и производится на каждом ее этапе (рисунок 3.5).



Рисунок 3.6 – Процесс мониторинга функционирования контрактной системы в сфере государственных закупок

На рисунке 3.6 наглядно продемонстрирован процесс мониторинга функционирования контрактной системы. Мы видим, что в полной мере удовлетворяются положения статьи 97 44-ФЗ «Мониторинг закупок», а также Постановление Правительства №814 «О мониторинге закупок товаров, работ и услуг..». Функция мониторинга распространяется на все этапы

функционирования системы госзакупок от планирования до аудита и контроля, также ведется мониторинг субъектов контрактной системы, в том числе участников, вновь зарегистрированных организаций, субъектов малого и среднего предпринимательства, социально-ориентированных некоммерческих организаций, недобросовестных поставщиков, а также электронных торговых площадок.

Итоги мониторинга отражаются в ежеквартальных и ежегодных отчетах Министерства финансов РФ, вместе с результатами функционирования контрактной системы и основными изменениями. Однако, на наш взгляд результаты и изменения выражены не в полной мере и носят формальный характер, составляя всего две страницы общего отчета [42].

В очередной раз подчеркивая важность и специфичность государственных закупок строительных работ, отметим, что упущением процесса мониторинга контрактной системы является отсутствие дифференциации объема собираемой и анализируемой информации по видам экономической деятельности. Закупка экономических благ по определенным видам экономической деятельности может иметь свой отличительный характер на каждом этапе. Не вызывает сомнения, что результаты мониторинга определенных видов экономической деятельности с последующей обработкой данных и принятием соответствующих управленческих решений сможет обеспечить развитие механизма государственного заказа.

Обеспечение качественной системы мониторинга позволит развить принципы открытости и прозрачности контрактной системы. Основой принципа открытости, по мнению, Петуховой Ж.Г. являются такие факторы, как наличие полной и гласной информации, открытые процедуры распределения средств, открытая отчетность о деятельности государственных институтов [45]. Исследователь подчеркивает, что необходимо проводить мероприятия по изменению формальных правил предоставления информации населению, в том числе, относительно функционирования контрактной системы государственных закупок, в особенности при осуществлении закупок в строительстве [45].

В данной работе предпринята попытка не только индивидуализировать закупку строительных работ на первых двух этапах контрактной системы (планирование и организация торгов), но и на этапе мониторинга. Отечественным ученым Слинковым А.М. были сформированы универсальные принципы осуществления мониторинга [53]. Данные принципы легли в основу внесения предложений по развитию функции мониторинга закупки строительных работ для обеспечения государственных нужд (таблица 3.3).

Таблица 3.3 – Применение универсальных принципов мониторинга к государственному строительному заказу

№	Наименование принципа (по Слинкову А.М. [53])	Трактовка принципа (по Слинкову А.М. [53])	Применение принципа в государственном строительном заказе (предложение автора)
1	Принцип научности	Использование современных достижений науки управления при построении систем мониторинга.	Интеграция результатов мониторинга государственного строительного заказа в единую информационную систему в сфере государственных закупок.
2	Принцип гибкости	Адаптация систем мониторинга к изменениям целей, стратегий и тактики.	Включение в систему мониторинга новых показателей функционирования государственного строительного заказа, отвечающих требованиям внутренней и внешней среды.
3	Принцип обратной связи	Принятие управленческих решений и корректировка управленческих действий с учетом данных о фактическом состоянии объекта (процесса).	Использование результатов мониторинга в корректировке механизма государственного строительного заказа, разработке необходимых методических рекомендаций.
4	Принцип эффективности	Оптимизация затрат на формирование и функционирование системы мониторинга.	Применение информационно-коммуникационных технологий при осуществлении мониторинга, в том числе с целью минимизации трансакционных издержек (частично пересекается с принципом научности).
5	Принцип комплексности	Формирование параметров мониторинга с учетом всей	Формирование параметров мониторинга с учетом

		совокупности взаимосвязанных факторов внутренней среды, оказывающих влияние на объект.	специфических особенностей вида экономической деятельности «строительство».
6	Принцип системности	Формирование параметров мониторинга с учетом всей совокупности всех факторов внутренней и внешней среды, оказывающих влияние на объект.	
7	Принцип соответствия	Совместимость системы и технологий мониторинга с системой управления и технологиями принятия управленческих решений	Совместимость системы мониторинга с другими этапами осуществления государственного строительного заказа (при необходимости развитие и создание нового методического инструментария, характерного для закупки строительных работ в рамках КС).

Обобщим данные таблицы 3.3. Принцип научности и эффективности выражается в необходимости интеграции процесса и результатов мониторинга в Единую информационную систему государственных закупок. Принцип гибкости заключается во внесении в процесс мониторинга актуальных для анализа показателей внутренней и внешней среды государственного строительного заказа. Сутью принципа обратной связи является использование результатов мониторинга в совершенствовании закупочного процесса строительных работ. Комплексность и системность отражается в необходимости формирования критериев мониторинга, отражающих специфику вида экономической деятельности «строительство». В завершение, система мониторинга государственного строительного заказа должна быть совместима с инфраструктурой, обеспечивающей его исполнение на других этапах государственного заказа.

Невзирая на тот факт, что ведомствами, ответственными за мониторинг, на постоянной основе прodelывается значительный объем работ, выполняются требования законодательства о закупках, бесперебойно публикуются отчеты, на наш

взгляд представляемая информация носит по большей степени обобщенный и справочный характер. Также недостатком существующей структуры мониторинга является всеобщий характер, не рассматриваются виды экономической деятельности отдельно, хотя характер закупок, в частности, строительных работ носит индивидуальный характер.

На рисунке 3.7 сформированы предложения по развитию мониторинга при закупке строительных работ для обеспечения государственных нужд.



Рисунок 3.7 - Структура мониторинга контрактной системы при закупке строительных работ

Структура мониторинга результатов функционирования системы государственного строительного заказа в рамках контрактной системы предлагается производить по двум блокам:

1. Формирование отчетов о мониторинге результатов закупок по ОКВЭД «строительство».

2. Мониторинг результатов выполнения каждого государственного контракта в строительстве, учитывая такие показатели, как

- результат выполнения контракта;
- наличие претензий в ходе выполнения контрактов и их причины;
- НМЦК и уровень её снижения;
- способ определения подрядчика и количество участников процедур;
- источник финансирования закупки;
- вид объекта строительства.

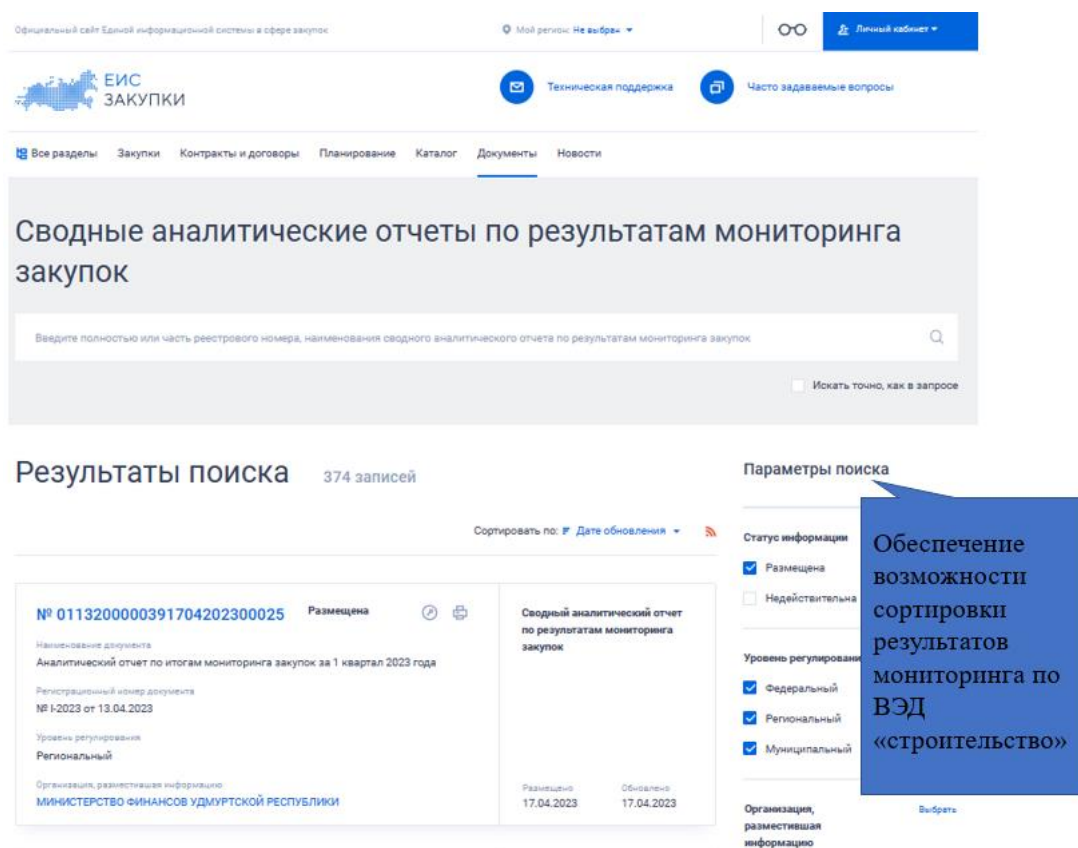


Рисунок 3.8 – Интеграция результатов мониторинга государственного строительного заказа в Единую информационную систему в сфере государственных закупок

С целью развития принципов открытости и прозрачности контрактной системы, считаем необходимым интегрировать результаты мониторинга

государственного строительного заказа в ЕИС с возможностью применения фильтра при поиске данных и выгрузки результатов в удобном для пользователя формате (рис. 3.8).

Предполагается, что такой подход позволит разрабатывать более точные и экономически обоснованные предложения по дальнейшему развитию механизма государственного строительного заказа на каждом его этапе.

Более подробно параметры мониторинга процесса закупки строительных работ представлены на рисунке 3.9.




Рисунок 3.9 – Параметры мониторинга процесса закупки строительных работ

Предполагается осуществление мониторинга в соответствии со следующими областями:

1.1.-5.1. Учет и анализ заданных ценовых диапазонов в соответствии с этапами (областями) мониторинга.

1.2 – 5.2. Учет и анализ уровня снижения НМЦК в соответствии с этапами (областями) мониторинга.

1.3 – 5.3. Учет и анализ количества участников закупочного процесса в соответствии с этапами (областями) мониторинга.

1.4 – 5.4. Учет и анализ видов объектов строительства в соответствии с этапами (областями) мониторинга.

1.5 – 5.5. Учет и анализ претензионной работы в соответствии с этапами (областями) мониторинга.

1.6 – 5.6. Учет и анализ субъектов контрактной системы в соответствии с этапами (областями) мониторинга.

В завершение настоящего параграфа отметим, что подобная всеобъемлющая организация мониторинга соответствующих специфике строительной деятельности параметров контрактной системы позволит определять динамику значений важнейших показателей, производить статистическую обработку данных, формировать и вычислять показатели результатов функционирования контрактной системы и как следствие разрабатывать обоснованные рекомендации по развитию механизма государственного строительного заказа. Изложенные выше предложения могут стать основой для формирования «Методических рекомендаций по мониторингу государственных закупок в строительстве». Такой документ целесообразно разработать в рамках Постановления Правительства и далее применять при осуществлении функции мониторинга государственного заказа. Предложения по развитию структуры мониторинга в случае закупок строительных работ представлены автором диссертации в статье [70].

3.3 Оценка результатов функционирования системы государственного строительного заказа

Продолжая развивать исследование вопроса мониторинга контрактной системы в сфере государственных закупок, затронутую в предыдущем параграфе, целесообразно рассмотреть такую составляющую данной категории, как показатели, оценивающие функционирование системы. Благодаря обработке сведений, полученных в ходе мониторинга, посредством вычисления значений сформированных показателей и их анализа станет возможным обеспечить условия и необходимые данные для принятия решений по дальнейшему развитию и корректировке системы государственных закупок. Данный подпункт диссертации будет посвящен формированию таких показателей для оценки функционирования контрактной системы при закупке строительных работ для обеспечения государственных и муниципальных нужд.

Прежде всего стоит разобраться в терминологическом аппарате, характеризующим показатели и подходы к оценке результатов мониторинга. Зачастую разного рода показатели оценки функционирования тех или иных систем обозначаются термином «эффективность». Не стали исключением и методики оценки деятельности участников контрактной системы, разработанные и используемые различными субъектами Российской Федерации, органами власти и муниципалитетами, в их названии также присутствует термин «эффективность». Например, «Методика расчета ключевых показателей эффективности функционирования в комитете по государственному заказу Санкт-Петербурга антимонопольного комплаенса» (Распоряжение комитета по государственному заказу Санкт-Петербурга №132-р от 09.07.2019 г.); Методические рекомендации «Оценка эффективности и результативности бюджетных расходов в сфере закупок» (Распоряжение Контрольно-счетной палаты муниципального образования Тосненский район Ленинградской области №33 от 23.10.2017 г.); «Методика оценки эффективности осуществления закупок товаров, работ, услуг для обеспечения нужд Тюменской области» (Распоряжение Управления

государственных закупок Тюменской области от 17.10.2018 г. №002-р) и другие методики.

Сущность и содержание данного термина активно обсуждается в научной среде, в настоящем исследовании также уделено внимание его трактовке. К трактовке понятия эффективности можно отнестись по-разному, например, с сугубо коммерческой точки зрения, с позиций социальной значимости оцениваемого явления, мультипликативного эффекта и т. д. Так в национальном стандарте менеджмента качества ГОСТ Р ИСО 9000-2015 понятие эффективности представлено, как соотношение между достигнутым результатом и использованными ресурсами [90]. В документе под названием «Методические рекомендации по оценке эффективности инвестиционных проектов» [91] обозначены несколько разновидностей понятия эффективность, среди них коммерческая эффективность, бюджетная эффективность, эффективность участия в проекте, отраслевая, региональная эффективность. Данные разновидности показателей предусматривают вычисление финансовой выгоды для участников проекта. Особый интерес в рассматриваемом документе представляет «общественная (социально-экономическая) эффективность, определяемая как эффективность, учитывающая социально-экономические последствия осуществления инвестиционного проекта для общества в целом, в том числе как непосредственные результаты и затраты проекта, так и «внешние»: затраты и результаты в смежных секторах экономики, экологические, социальные и иные внеэкономические эффекты. При этом отмечено, что «внешние эффекты» стоит учитывать в количественном выражении, используя при этом специальные методические рекомендации или мнения квалифицированных экспертов.

Ученые Санкт-Петербургского государственного экономического университета в своей работе [12] разделяют понятие эффективность, как соотношение затраченных ресурсов и полученных результатов, а также как способность достигать поставленной цели [12].

Авторитетный ученый и общественный деятель Хачатуров Т. С. в своей работе [56] также наравне с экономической выделяет и социальную составляющую: эффективность – отношение экономического или социального эффекта к необходимым на его достижение затратам [56]. Важнейшей составляющей, на наш взгляд, при оценке эффективности является экономия времени, что подчеркивает в своем исследовании Абалкин Л. И., заявляя, что эффективность – это форма, посредством которой действует и проявляется всеобщий закон экономии времени [1]. Актуальным во все времена будет оставаться видение социолога и экономиста В. Парето: при максимальной экономической эффективности (когда экономика находится на производительной и распределительной эффективности), благосостояние одного не может быть улучшено без последующего снижения благосостояния другого [23]. Таким образом, эффективность не является только лишь экономически значимой категорией, но и аккумулирует в себе категории социума, справедливости, времени и др. В своем исследовании О. Н. Хижа обосновала, что понятие эффективность, может определяться не только, как относительная величина (результата к затратам), но и как достижение цели (результата), показатель результата и характеристика (критерий) результата (рисунок 3.10).



Рисунок 3.10 - Классификация понятия эффективность [57]

На основе вышеизложенного отметим, что вместе с общепринятым пониманием эффективности, а именно отношением прибыли к затратам субъекта экономики существуют и другие подходы, в том числе выраженные в абсолютных

показателях, характеризующих различные результаты функционирования социально-экономических систем.

Вернемся к рассмотрению существующих методик, связанных с оценкой эффективности осуществления государственных закупок.

Таблица 3.4 – Методики оценки эффективности государственных закупок

№	Наименование методики (отчета)	Основные показатели
1	Порядок оценки эффективности деятельности заказчиков при осуществлении закупок товаров, работ, услуг для обеспечения нужд Санкт-Петербурга (РП СПб от 09.02.2017г. №27-РФ) [114]	<ul style="list-style-type: none"> - доля заключенных контрактов (по способам); - доля не состоявшихся закупок; - экономия бюджетных средств; - среднее число участников конкурентных процедур; - доля изменений в план-график; - доля обоснованных жалоб.
2	Методика комплексной системы оценки эффективности деятельности заказчиков в сфере закупок товаров, работ, услуг для обеспечения государственных нужд Мурманской области [115]	<ul style="list-style-type: none"> - доля выполнения плана-графика закупок; - доля отрицательных заключений экспертиз НМЦК; - среднее количество участников процедур; - доля несостоявшихся процедур; - доля процедур, по которым выданы предписания по результатам рассмотрения жалоб.
3	Методика оценки эффективности осуществления закупок товаров, работ, услуг для обеспечения нужд Тюменской области (Распоряжение управления государственных закупок Тюменской области от 17.10.2018 г. №002-р) [116]	<ol style="list-style-type: none"> 1. Критерий конкурентности закупок; 2. Критерий экономности; 3. Критерий соблюдения законодательства; 4. Критерий эффективности планирования; 5. Критерий подозрительности закупок; 6. Критерий соблюдения принципа профессионализма.
4	Методические рекомендации «Оценка эффективности и результативности бюджетных расходов в сфере закупок» (Распоряжение Контрольно-счетной	<ul style="list-style-type: none"> - потенциальная экономия бюджетных средств (разница между НМЦК и средними ценами аналогичных контрактов у других заказчиков) - экономия бюджетных средств в процессе определения поставщиков; - экономия бюджетных средств, полученная по результатам

	палаты муниципального образования Тосненский район Ленинградской области №33 от 23.10.2017 г.) [117]	осуществления закупок (основанная на дополнительной выгоде заказчика, улучшение качественных характеристик закупки); - экономия бюджетных средств при исполнении контрактов (без учета увеличения качественных характеристик); - среднее количество участников конкурентных процедур; - результативность закупки (социально-экономический эффект, в т.ч. осмотр объекта закупки, опрос потребителей закупленного объекта и т.д.)
5	Методика расчета ключевых показателей эффективности функционирования в комитете по государственному заказу Санкт-Петербурга антимонопольного комплаенса (Распоряжение комитета по государственному заказу СПб от 09.07.2019 г. №132-р) [118]	- коэффициент снижения количества нарушений антимонопольного Законодательства; - доля проектов нормативных правовых актов Комитета, в которых выявлены риски нарушения антимонопольного законодательства; - доля нормативных правовых актов Комитета, в которых выявлены риски нарушения антимонопольного законодательства.

В таблице 3.4 рассмотрены некоторые методики, находящиеся в открытом доступе, с помощью которых осуществляется оценка эффективности государственных закупок.

Результатом применения методики, разработанной Правительством Санкт-Петербурга, является вычисление значений обозначенных показателей по итогам работы (осуществления закупок) каждого из органов исполнительной власти и подведомственных им учреждений. Распоряжением Правительства Санкт-Петербурга от 09.02.2017 г. №27-РФ предусмотрено поощрение специалистов тех исполнительных органов власти, которые по результатам оценки вошли в группу с максимальной эффективностью.

Как указано в методике, применяемой в Мурманской области, основной её целью является оценка деятельности заказчиков в данном субъекте РФ. Итоги же

оценки позволят выявить слабые места организации государственных закупок в регионе.

Критерии оценки заказчиков, используемые в Тюменской области, не имеют существенных особенностей, отличающих её от рассмотренных выше. По аналогии с первой методикой (г. Санкт-Петербург) в Распоряжение управления государственных закупок Тюменской области от 17.10.2018 г. №002-р указано, что по итогам проведения оценки, необходимо направлять предложения Губернатору области о поощрении государственных заказчиков.

Четвертый пункт таблицы 3.4 посвящен методике, используемой в муниципальном образовании (Тосненский район Ленинградской области). В отличие от предыдущих документов, в данной методике обозначен такой критерий, как «результативность», который в рамках рассматриваемого документа понимается степень достижения заданных целей обеспечения муниципальных нужд [117]. Для определения социально-экономического эффекта, в Распоряжении Контрольно-счетной палаты муниципального образования Тосненский район Ленинградской области №33 от 23.10.2017 г обобщенно изложены следующие методы: осмотр поставленного товара, результата оказанных услуг, обследование выполненных работ, опрос сотрудников, непосредственно использующих результат закупки, экспертная оценка результата закупки и др. Более детальных рекомендаций по оценке социально-экономических эффектов и эффективности не дано.

В процессе поиска информации о методических рекомендациях по оценке эффективности государственных закупок, интерес автора вызвала методика расчета ключевых показателей эффективности функционирования в Комитете по государственному заказу Санкт-Петербурга антимонопольного комплаенса. Применение данной методики направлено на соблюдение мер антимонопольного законодательства в сфере госзакупок. Немаловажно, что данным документом предусмотрена оценка как органов власти, так и должностных лиц.

Проанализировав представленные в данных документах показатели, резюмируем, что в целом они посвящены трем областям:

1. Оценка экономии бюджетных средств.
2. Оценка конкуренции в ходе торгов (количество участников конкурентных процедур).
3. Законность осуществления закупок.

Обращая пристальное внимание на вид экономической деятельности «строительство» и считая важным предложить меры по развитию контрактной системы при закупке строительных работ для обеспечения государственных нужд на её всех этапах, в диссертации сформированы показатели, учитывающие особенности данной сферы, а также же отражающие социально-экономические результаты. Учитывая особенности термина «эффективность» и множество подходов к его пониманию (о чем было изложено в начале параграфа 3.3), считаем, что в рамках данного исследования целесообразнее применять следующую терминологию относительно показателей разрабатываемых показателей: «оценка результатов функционирования контрактной системы при закупке строительных работ». Считаем, что термин «результат» несет в себе более широкий смысл, чем «эффективность», обозначая и эффективность, и эффект, а также другие показатели.

Предлагаемые показатели подразделяются на 3 группы:

1. Показатели, необходимые для последующей корректировки механизма государственного строительного заказа.
2. Показатели, оценивающие результаты работы государственного заказчика в строительстве.
3. Показатели, оценивающие подрядные организации, выполняющие государственный строительный заказ.

Показатели, необходимые для корректировки механизма государственного строительного заказа, в том числе с учетом предложенных в исследовании рекомендаций представлены в таблице 3.5.

Таблица 3.5 - Показатели, необходимые для корректировки механизма государственного строительного заказа

№	Наименование	Описание	Назначение
1	Уровень выполнения государственных контрактов в строительстве	Количество успешно выполненных контрактов/Количество расторгнутых контрактов	Вычисление данного показателя позволит проанализировать общие тенденции функционирования ГСЗ
2	Уровень снижения НМЦК	Среднее, медиана, мода, максимальное значение снижения уровня НМЦК	Вычисление данного показателя позволит разработать политику в области снижения НМЦК и антидемпинговых мер
3	Анализ конкуренции	Среднее, медиана, мода количества, максимальное значение участников процедур определения подрядчика	Вычисление данного показателя позволит разработать политику в области обеспечения конкуренции на рынке ГСЗ
4	Показатели претензионной работы	Количество, удельные вес и характер претензий со стороны заказчика	Вычисление данного показателя и анализ содержания претензий, позволит выявить недостатки работы субъектов ГСЗ при реализации контрактов
5	Результаты работы реестра добросовестных поставщиков	Количество и доля успешно выполненных контрактов «абсолютными лидерами» и «лидирующими» подрядчиками из реестра добросовестных подрядчиков при закупке у единственного поставщика	Вычисление и анализ данного показателя позволит разработать политику в области закупок строительных работ у единственного поставщика, их максимальную цену и годовой объем
6	Антидемпинговые показатели	Количество и доля успешно выполненных контрактов при «низком», «среднем», «высоком», «критическом» уровнях снижения НМЦК при проведении аукционов	Вычисление данного показателя позволит скорректировать антидемпинговую политику

Предполагается вычислять и анализировать представленные выше показатели в разрезе

- ценовых диапазонов;
- видов объектов строительства;
- источников финансирования;
- способов определения подрядчика;
- субъектов РФ.

Показатели, оценивающие результаты работы государственного заказчика в строительстве, представлены в таблице 3.6.

Таблица 3.6 – Показатели оценки государственных заказчиков в строительстве

№	Критерий	Формула	Описание формулы
1	Состоявшиеся закупки, в количественном выражении (по видам объектов ГСЗ)	$СЗ=ПК/Изв$	СЗ – доля состоявшихся закупок ПК – объем подписанных контрактов, шт. Изв – объем извещений, шт.
2	Состоявшиеся закупки, в денежном выражении (по видам объектов ГСЗ)	$СЗ_{ден}=ПК/Изв$	СЗ _{ден} – доля состоявшихся закупок ПК – объем подписанных контрактов, руб Изв – объем извещений, руб.
3	Выполненные заказы, в количественном выражении (по видам объектов ГСЗ)	$ВЗ=ВК/З$	ВЗ – уровень выполнения заказов ВК - успешно выполненные контракты шт. З – общий объем заказов (с учетом расторгнутых контрактов), шт.
4	Выполненные заказы, в денежном выражении (по видам объектов ГСЗ)	$ВЗ_{ден}=ВК/З$	ВЗ _{ден} – уровень выполнения заказов ВК - успешно выполненные контракты руб. З – общий объем заказов (с учетом расторгнутых контрактов), руб.
5	Построенные объекты на душу населения (по видам объектов ГСЗ)	$ПО=Пл/ЧН$	ПО – показатель обеспеченности граждан объектами ГСЗ Пл – площадь объектов ГСЗ, м ² ЧН – численность населения субъекта РФ чел.
6	Вовлеченность субъектов МСП	$МСП=П_{мсп}/П_{общ}$	МСП – уровень вовлеченности субъектов МСП в выполнение ГСЗ П _{мсп} – количество подрядчиков из числа МСП, участвующих в успешно выполненных контрактах, шт П _{общ} – количество подрядчиков (всего), участвующих в успешно выполненных контрактах, шт

Показатели, оценивающие подрядные организации, выполняющие государственный строительный заказ представлены в таблице 3.7.

Таблица 3.7 – Показатели оценки подрядчиков

№	Критерий	Формула	Описание формулы
1	Успешное выполнение контрактов (в количественном выражении)	$ВК=К_{бпрет}/К_{общ}$	ВК – показатель успешности выполнения контрактов К _{прет} – количество выполненных без претензий контрактов, шт. К _{бпрет} – общее количество выполненных контрактов, шт.
2	Успешное выполнение контрактов (в денежном выражении)	$ВК_{ден}=К_{бпрет}/К_{общ}$	ВК – показатель успешности выполнения контрактов

			<p>$K_{\text{прет}}$ – количество выполненных без претензий контрактов, руб.</p> <p>$K_{\text{бпрет}}$ – общее количество выполненных контрактов, руб.</p>
3	Доля надежных ОФ	$H_{\text{ММ}} = \text{ММ}_{\text{н}} / \text{ММ}_{\text{общ}}$	<p>$H_{\text{ММ}}$ – показатель уровня надежности машин и механизмов, используемых подрядчиком</p> <p>$\text{ММ}_{\text{н}}$ – количество новых машин и механизмов, шт.</p> <p>$\text{ММ}_{\text{общ}}$ – общее количество машин и механизмов, шт.</p>
4	Уплаченный налоги и взносы	$\text{НВ} = \text{Н} + \text{В}$	<p>НВ – показатель выплат подрядчика</p> <p>Н – объем налогов, выплаченных подрядчиком, руб.</p> <p>В – объем страховых взносов, выплаченных подрядчиком, руб.</p>
5	Благодарности от заказчиков и органов власти	$\text{Бл} = \text{Б} / \text{К}$	<p>Бл – показатель благодарностей со стороны заказчиков и органов власти</p> <p>Б – количество благодарностей за определенный период, шт.</p> <p>К – количество выполненных контрактов за определенный период, шт.</p>

Результаты вычисления сформированных в работе показателей и анализ значений показателей за различные периоды времени позволят произвести корректировку элементов механизма государственного строительного заказа на различных стадиях закупочного процесса.



Рисунок 3.11 - Развитие функций координации и мотивации при закупке строительных работ

На рисунке 3.11 представлен порядок развития функций мотивации и координации, основанный на оценке показателей оценки деятельности участников ГСЗ. Учет данных показателей во внутренней среде контрактной системы направлен на развитие функции координации участников государственного строительного заказа, которая выражена в разработке рекомендаций по её дальнейшему совершенствованию. Для развития функции мотивации участников государственного строительного заказа, предлагается учитывать предложенные показатели при вычислении рейтинга глав регионов, индекса качества городской среды и так называемого рейтинга «IQ городов».

При оценке эффективности работы глав регионов, согласно Постановлению Правительства №542, применяется 20 различных критериев, которые нацелены на определение таких метрик, как [104]:

- различные демографические показатели;
- уровень образования населения;
- показатели жилищного строительства и улучшения жилищных условий;
- качество городской и окружающей среды;
- доход граждан;
- другие показатели.

По мнению автора, достижение высоких социально-экономических результатов в регионе невозможно без строительства различных социальных и инфраструктурных объектов, что обосновывает учет показателей функционирования системы государственного строительного заказа в методике определения эффективности работы глав регионов РФ.

Методика вычисления индекса качества городской среды (РП РФ от 23 марта 2019 г. №510-р) включает в себя 36 различных индикаторов, характеризующих уровень развития сферы жилищно-коммунального хозяйства, дорожной и транспортной инфраструктуры, благоустройства, культурно-досуговую привлекательность территории и т. д. [107]. Механизм государственного строительного заказа имеет важное значение и выступает в качестве

инструментария при формировании качественной городской среды. Считаем также целесообразным учитывать показатели государственного строительного заказа в Распоряжении Правительства №510-р. Первый пункт данного распоряжения гласит о том, что на основе результатов вычисления рейтинга будут приниматься решения об определении размеров субсидий тем или иным субъектам РФ, а также меры поддержки по различным региональным и муниципальным программам.

Еще одним способом привлечения дополнительных субсидий в бюджет городов является получение лидирующих позиций в рейтинге «IQ городов», данная методика разработана в рамках Приказа Минстроя РФ от 31 декабря 2019 года №324/пр [108]. Значительная часть показателей, применяемых при вычислении данного рейтинга напрямую связана с созданием благоприятных условий в общественных местах, развитием транспортной инфраструктуры, обеспечением безопасности граждан в городах, внедрением инновационных решений для городской среды. Государственный заказ выступает в качестве ключевого инструмента при создании объектов общественных благ и инновационной инфраструктуры в городских пространствах.

Таким образом, в настоящем исследовании внесены предложения по созданию системы оценки результатов реализации государственного строительного заказа, применение которого позволит произвести координационные действия по корректировке внутренней среды контрактной системы на этапах планирования, организации закупок и контроля, а также обеспечит функцию стимулирования путем интеграции показателей в методики определения эффективности работы глав регионов, индекса качества городской среды и «IQ городов». В таком случае достижение высоких значений показателей реализации государственного строительного заказа в числе других социально-экономических показателей станет предпосылкой для получения субъектами РФ дополнительных бюджетных средств, а также повышению имиджа регионов и городов.

Для определения эффективности предложенных в работе мероприятий, обратимся к методике вычисления целевой экономической эффективности, разработанной Сунгуровым С.И. [55]. Исследователем предлагается учитывать эффекты всех стадий подготовки и организации торгов, а также соответствующие затраты и дополнительные расходы (22).

$$\text{Эц} = \frac{\sum_{j=1}^3 \text{Э}_j - \sum_{i=1}^7 y_i + \sum_{i=1}^7 n_i}{\sum_{i=1}^7 z_i}, \text{ где} \quad (22)$$

Э_j – совокупный эффект с учетом экономии за счет сокращения времени подготовительного этапа программного цикла;

y_i – убытки реализации программ;

n_i – сумма поступлений (налогов);

z_i – затраты из средств бюджета.

Основываясь на предложенной модели, сформируем подход к вычислению эффективности предложений по совершенствованию контрактной системы при закупке строительных работ. Ниже обозначим показатели, с помощью которых станет возможным определить целевую экономическую эффективность. Показатели разбиты на 3 группы: эффекты и поступления, экономия за счет снижения затрат и потерь, затраты.

1. Эффекты и поступления.

Э_1 - Экономический эффект от экономии времени на реализацию государственного строительного заказа, тыс. руб.

Э_2 - Эффекты от реализации мероприятий по развитию контрактной системы, тыс. руб.

M_1 - Поступление денежных средств в бюджет от исполнителей государственных контрактов, тыс. руб.

M_2 - Поступление денежных средств в бюджет от функционирования построенного объекта, тыс. руб.

M_3 - Поступление денежных средств на определенные территории (муниципалитеты, субъекты РФ) за счет достижения высоких значений

показателей реализации государственного строительного заказа (определено некоторыми методиками оценки результатов функционирования контрактной системы на определенных территориях, косвенно определено методиками определения рейтинга глав регионов, индекса качества городской среды, рейтинга «IQ городов»), тыс. руб.

2. Экономия за счет снижения затрат (потерь).

Эк₁ - Экономия за счет снижения потерь на повторную организацию проведения процедур определения подрядчика, тыс. руб.

Эк₂ - Экономия за счет снижения потерь от несостоявшихся процедур определения подрядчика, тыс. руб.

Эк₃ - Экономия за счет снижения потерь на проведение работ по завершению строительства по ранее расторгнутым контрактам., тыс. руб.

Эк₄ - Экономия за счет повышения качества и долговечности объектов государственного строительного заказа, выраженных в снижении расходов на эксплуатацию объекта в течение всего периода эксплуатации объекта, тыс. руб.

3. Затраты.

З₁ - Затраты от уменьшения уровня снижения НМЦК и антидемпинговых мер, тыс. руб.

З₂ - Затраты на повышение качества определения НМЦК и составления проектно-сметной документации, тыс. руб.

З₃ - Затраты на развитие системы мониторинга контрактной системы, тыс. руб.

З₄ - Затраты на разработку и внедрение мероприятий по развитию контрактной системы при закупке строительных работ, тыс. руб.

В таблице 3.8 наглядно продемонстрированы сформированные выше показатели с привязкой к этапам реализации контрактной системы, на которых достигаются их соответствующие значения. Также представлена формула целевой экономической эффективности развития контрактной системы при закупке строительных работ.

В качестве примера вычисления некоторых из предложенных выше показателей, определим потенциальную эффективность функционирования комитета по строительству Санкт-Петербурга, в случае применения им предложенной в работе методики определения вероятности выполнения государственных контрактов.

По данным платформы ЕИС, в период с 2016 по 2023 год рассматриваемым органом власти было подписано 548 контрактов. Из них 61 контракт (11%) был расторгнут комитетом в одностороннем порядке ввиду невыполнения обязательств подрядчиком. НМЦК невыполненных контрактов составила 18,26 млрд. руб. В таблице 3.9 представлены статистические показатели по уровням снижения НМЦК как невыполненных контрактов, так и выполненных.

Таблица 3.9 – Уровень снижения НМЦК, подписанных комитетом по строительству Санкт-Петербурга

Показатель	Невыполненные контракты, (уровень снижения НМЦК, %)	Выполненные контракты (уровень снижения НМЦК, %)
Среднее значение	3,91	1,08
Медиана	1,01	0
Мода	2,04	0
Максимальное значение	50,00	15,59
Минимальное значение	0,00	0

Рекомендуемый в работе уровень снижения НМЦК для достижения максимальной вероятности выполнения контракта, составляет 0,2-0,4%. Пусть снижение цены исследуемых в нашем примере контрактах составит 0,3%, тогда вероятность их выполнения равна 0,8 (таблица 3.10).

Таблица 3.10 – Формирование значений показателей при гипотетическом успешном выполнении контрактов

№	Показатель	Невыполненные контракты	Гипотетически выполненные контракты
1	Уровень снижения НМЦК, %	3,91	0,3
2	Σ цен контрактов, млрд., руб	17,55	18,22
3	Удельный вес невыполненных контрактов в общем объеме, %	11	2

Таким образом, при снижении НМЦК на 0,3% сумма итоговых цен контрактов составит 18,22 млрд. руб., а удельный вес невыполненных контрактов снизится с 11% до 2%.

Следующий показатель, подлежащий вычислению - экономия за счет снижения потерь на проведение работ по завершению строительства по ранее расторгнутым контрактам

Как мы выяснили сумма НМЦК расторгнутых комитетом по строительству СПб контрактов составила 18,26 млрд. руб. Вычислим экономию средств, в случае их гипотетического исполнения, введя коэффициент потерь ($k_{п}$). Рассмотрим три случая, когда совокупные работы по контрактам были выполнены на 55%, 40% и 25%, значения $k_{п}$ в таком случае будут равняться 0,45; 0,6 и 0,75 соответственно. Вычисления представлены в таблице 3.11

Таблица 3.11 – Вычисление экономии средств за счет снижения потерь на проведение работ по завершению строительства

№	Готовность объекта	Экономия средств, в случае гипотетического исполнения контрактов, млрд. руб.
1	55%	$18,26 * 0,45 = 8,2$
2	40%	$18,26 * 0,6 = 11$
3	25%	$18,26 * 0,75 = 13,7$

На основе проведенных выше вычислений, эффективность работы комитета по строительству Санкт-Петербурга по закупке строительных работ, в случае применения предложенных в работе мероприятий повысится на 9%, тем самым уровень исполнения подписанных государственных контрактов достигнет 98%. Совокупная экономия бюджетных средств за счет снижения потерь на проведение работ по завершению строительства по ранее расторгнутым контрактам может достигать от 8,2 млрд. рублей до 13,7 млрд. рублей.

ЗАКЛЮЧЕНИЕ

Проведенное исследование позволило сформировать ряд выводов и рекомендаций:

1. Использование методики определения вероятности исполнения государственных контрактов в строительстве может способствовать минимизации рисков невыполнения контрактов, в случае её использования для предиктивного анализа планируемых торгов. Данная методика может быть полезна как для подрядных организаций с целью оценки своего потенциала, необходимых ресурсов и предельного уровня снижения цены начального предложения, так и для государственных заказчиков и органов власти для последующего формирования экономической политики в сфере государственного строительного заказа.

2. Принятие во внимание сформированной модели проведения государственных закупок строительных работ с учетом принципа надежности контрактной системы позволяет выделить данный вид экономической деятельности среди прочих в системе государственного заказа. Сложившийся принцип экономии бюджетных средств может стать губительным для закупки строительных работ, ввиду специфических особенностей закупок данных закупок. Организация торгов при закупке строительных работ с учетом минимизации уровня снижения начальной максимальной цены обеспечит надежность будущей сделки, а также удовлетворит интересы государства (обеспечение выполнения своих обязательств перед обществом, повышение налогооблагаемой базы), а также предпринимательства (повышение финансовой устойчивости, развитие экономического потенциала).

3. Механизм повышения точности определения НМЦК основан на завершении перехода к ресурсному методу ценообразования. Положительная мотивация производителей и поставщиков строительных ресурсов вызовет интерес регистрироваться и предоставлять актуальную информацию о ценах на свою продукцию во ФГИС ЦС, что станет триггером для полноценного

информационного наполнения платформы, а как следствие переход на точный и объективный метод ценообразования.

4. С целью оптимизации процессов определения подрядчика, снижения транзакционных издержек, обеспечения надежности исполнения контрактов предложены мероприятия по развитию способов осуществления закупок. По аналогии с существующим в контрактной системе реестром недобросовестных поставщиков, предлагается создать реестр добросовестных подрядчиков. Предполагается расширить возможности производить закупки строительных работ у лидеров реестра без проведения конкурентных процедур. При проведении электронного аукциона предлагается использовать антидемпинговую методику, которая учитывает ценовые особенности каждого строительного проекта, планируемого к закупке. В случае организации открытых конкурсов в электронной форме, предлагается расширить неценовые критерии оценки квалификации подрядчиков. Такой подход нацелен на стимулирование развития материально-технической базы подрядчиков, их трудовых ресурсов, а также формирование банка успешно выполненных контрактов, а как следствие стимулирование неценовой добросовестной конкуренции среди участников государственного строительного заказа.

5. Выделение вида экономической деятельности «строительство» среди прочих в контрактной системе также необходимо производить не только на этапе планирования и организации закупок, но и на этапе мониторинга. Проведение мониторинга закупок строительных работ уполномоченными органами, а также формирование соответствующих отчетов, и интеграция полученных данных с платформой ЕИС позволит получить актуальную информацию, необходимую для дальнейшего совершенствования механизма государственного строительного заказа.

6. Важнейшей составляющей всего механизма государственного строительного заказа является вычисление результатов его функционирования. Сформированы показатели результатов функционирования контрактной системы,

в отличие от показателей в существующих методиках оценки, во-первых, направлены на оценку не только заказчиков, но и подрядчиков, во-вторых, учитывают особенности ВЭД строительство, в-третьих, затрагивают более частные и социально-важные метрики, а не только экономию бюджетных средств и правомочность осуществления закупок.

Вычисление значений данных показателей и дальнейшее применение полученной информации, позволит скоординировать внутреннюю среду государственного строительного заказа, а также обеспечить функцию мотивации. Предлагается учитывать предложенные показатели при вычислении рейтинга глав регионов, индекса качества городской среды и так называемого рейтинга «IQ городов».

Таким образом, математически обоснованный подход к предварительной оценке требований к государственной закупке может выступать в качестве рекомендации к применению в контрактной системе при закупке строительных работ. Внедрение методики, основанной на вероятностном подходе, послужит формированию и реализации более обоснованной экономической политики относительно развития механизма государственного строительного заказа с учетом принципа надежности на всех его этапах.

Перспективы дальнейшего развития исследования заключаются в разработке рекомендаций не только в направлении процессов, протекающих в системе государственных закупок, но и относительно субъектов государственного строительного заказа, на основе их всестороннего анализа.

СПИСОК ЛИТЕРАТУРЫ

1. Абалкин, Л.И. Конечные народнохозяйственные результаты: сущность, показатели, пути повышения / Л. И. Абалкин. – М.: Экономика, 1982. – 184 с.
2. Андреева, Л. В. Закупки товаров для федеральных государственных нужд: правовое регулирование / Л. В. Андреева – М.: Вольтерс Клувер, 2009. – 296 с.
3. Андреева, Л.В. Государственные закупки в России: правовое регулирование и меры по его совершенствованию: монография. — М: Проспект, 2019 — 232 с.
4. Антоненко, М.А. Понятие «государственный заказ» в законодательстве и цивилистической науке / М.А. Антоненко // Научный вестник Омской академии МВД России. – № 3 (58), – 2015. – С. 63-66.
5. Асаул, В.В. Опыт внедрения BIM технологий в строительных организациях / В.В. Асаул, С.А. Лушников // Экономика и управление в строительстве: проблемы, анализ тенденций и перспектив развития. Санкт-Петербург, 2018. - С. 30-33.
6. Асаул, В.В. Реализация национальных проектов, направленных на инвестиции в инфраструктурное обеспечение предпринимательской деятельности: проблемы и перспективы / В.В. Асаул, В.В. Кришталь, Ж.Г. Петухова // Вестник гражданских инженеров. – 2020. – № 4 (81). – С. 209-218.
7. Бабешко, Л. О. Эконометрика и эконометрическое моделирование: учебник / Л.О. Бабешко, М.Г. Бич, И.В. Орлова. - Москва : Вузовский учебник: ИНФРА-М, 2019. - 385 с.
8. Белая, В.В. Развитие взглядов на государственные финансы в экономической науке / В.В. Белая // Финансы и кредит. – 2008. – №27 (315). – С.19-27.
9. Бобрунов, С.Д. Гэлбрейт: возвращение / И.А. Благих, С.Д. Бобрунов, Л.Н. Даниленко и др. // Монография. – М.: Культурная революция, 2017. – 424 с.
10. Бондарева, Е.А. Становление и развитие института государственных закупок в России / Е.А. Бондарева // Электронный вестник Ростовского социально-экономического института. – 2016. – № 3. – С. 30–37.

11. Брезгина, Л.В. Механизм управления стоимостью инвестиционно-строительных проектов на этапе проведения подрядных торгов: дис. канд. экон. наук. Екатеринбург, 2017.

12. Бузырев, В.В. Менеджмент в строительстве: учебник / В.В. Бузырев, И.В. Федосеев, В.Ф. Мартынов. – 2-е изд., стер, - Москва: Кнорус, 2017. – 320 с.

13. Булей, Н.В. Государственный строительный заказ: теория и практика / Н.В. Булей // *Фундаментальные исследования*. – 2015. – № 2-8. – С. 1730-1734.

14. Гелбрейт, Дж. Новое индустриальное общество. Дж. Гелбрейт; [перевод с английского]. — Москва: Издательство АСТ, 2004. – 602 с.

15. Герасименко, А.А. О понятии и принципах государственных закупок / А.А. Герасименко, А.М. Иванов // *Теология. Философия. Право*. – 2020. – №1 (13). – С. 95-105.

16. Гладков, В. С. Государственный заказ в сфере государственного управления экономикой: дис. канд. юрид. наук. Ростов-на-Дону, 2008.

17. Грабовый, П.Г. К вопросу об эффективности государственного участия в развитии рынка малоэтажного жилищного строительства / П.Г. Грабовый, И.П. Авилова, Т.А. Мацина // *Актуальные вопросы образования и науки. Сборник научных трудов по материалам Международной научно-практической конференции: в 14 частях*. 2014. С. 23-25

18. Грабовый, П.Г. Анализ показателей функционирования строительной отрасли в России на современном этапе и стратегия ее развития / П.Г. Грабовый // *Недвижимость: экономика, управление*. 2016. № 3. С. 6-12.

19. Грабовый, П.Г. Законодательная основа, правоприменение и перспективы развития жилищной политики и жилищных отношений / П.Г. Грабовый, Н.В. Самосудова // *Недвижимость: экономика, управление*. 2020. № 2. С. 73-82.

20. Грабовый, П.Г. Управление строительством. Часть первая. Организационные модели управления и контрактные конструкции объекта капитального строительства. Часть вторая. Комплексное освоение и развитие территорий / П.Г. Грабовый, А.А. Лapidус. – Москва: АСВ, 2022 – 484 с.

21. Зуев, А. Е. Государственный заказ как инструмент реализации экономической политики региона: на примере Санкт-Петербурга: дис. канд. экон. наук. – СПб., 2005.

22. Ильясова, К.Х. Меркантилизм в России и его влияние на становление экономической науки / К.Х. Ильясова, С.А. Маккаева, А.А. Амадаев // Вестник Академии знаний. – 2021. – № 42 (1). – С. 166-169.

23. Канкулов, А.М. Понятие эффективности в экономике. Эффективность по Парето / А.М. Канкулов // Моя профессиональная карьера. – 2020. – Т. 2. № 8. – С. 12-16.

24. Каплан, Л.М. Основные направления интеграции участников инвестиционного процесса в свете решений XXII съезда КПСС / Л.М. Каплан // Материалы краткосрочного семинара «Опыт совместной работы проектировщиков, строителей и заказчиков в разработке и осуществлении прогрессивных проектных решений». 11-18 апреля 1987 г. С.12-18.

25. Кейнс, Д.М. Общая теория занятости, процента и денег. Д.М. Кейнс; [перевод с английского]. — Москва: Издательство АСТ, 2023. — 544 с.

26. Кикавец, В. В. История правового регулирования государственных закупок в России: финансовый аспект: монография. — М: Проспект, 2019. — 128 с.

27. Ковальский, М. И. Управление строительством: опыт США, Японии, Великобритании, ФРГ, Канады / М. И. Ковальский. - Москва: Стройиздат, 1994. – 407 с.

28. Коробейникова, Л.С. Аудит в сфере закупок как инструмент защиты охраняемых законом ценностей / Л.С. Коробейникова, И.В. Панина // Современная экономика: проблемы и решения. –2022. – № 2 (146). – С. 123-135.

29. Кощеев, В. А. Контрактные отношения в строительстве: учебное пособие. / Ю. А. Цветков, В. А. Кощеев // СПб: ИД «Петрополис», 2020. – 277 с.

30. Кощев, В.А. Взаимосвязь конкурентоспособности строительной организации и качества исполнения государственного строительного заказа / Р.Р. Козаков, В.А. Кощев // Теоретическая экономика. – 2021. – № 10 (82). – С. 129-133.

31. Кощев, В.А. Контрактная система как механизм цифровой трансформации строительных организаций / В.А. Кощев, Ю.А. Цветков // Вестник гражданских инженеров. – 2018. – № 6 (71). – С. 221-228.

32. Кощев, В.А. Разработка механизма диффузии BIM-технологий в строительную сферу Российской Федерации / В.А. Кощев, Е.Е. Баранецкая // Вестник гражданских инженеров. – 2021. – № 1 (84). – С. 194-199.

33. Кощев, В.А. Цифровизация федеральной контрактной системы как фактор повышения качества государственных закупок / В.А. Кощев // Национальная концепция качества: государственная и общественная защита прав потребителей. Сборник тезисов докладов международной научно-практической конференции. – 2019. – С. – 157-161.

34. Кощев, В.А. Методология формирования и реализации государственного строительного заказа в системе предпринимательства. Диссертация на соискание ученой степени доктора экономических наук, Санкт-Петербург, 2009.

35. Кубышина, Г.А. Функции государства в организации современного общества / Г.А. Кубышина // Социология власти. – 2008. – №4. – С. 190-199.

36. Кузнецова, К.А. Анри Файоль: вклад в развитие менеджмента / К.А. Кузнецова // Плехановский барометр. – 2017. – № 9. – С. 29-31.

37. Лукманова, И.Г. Обоснование применения индексов изменения сметной стоимости строительного-монтажных работ при оценке объектов недвижимости / И.Г. Лукманова, И.В. Большова // Недвижимость: экономика, управление. 2015. № 2. С. 30-34.

38. Лукманова, И.Г. Государственно-частное партнерство как механизм минимизации инфраструктурных разрывов / И.Г. Лукманова, М.Ю. Мишланова // Научное обозрение. 2015. № 2. С. 270-275.

39. Опарин, С.Г. Надежность поставщиков при организации закупок в строительстве / С.Г. Опарин, В. Сулима // В сборнике: Строительно предпринимательство и недвижимая собственность=building entrepreneurship and immovable property. Сборник с докладов от 29-та научна-практическа конференция . Икономически университет (Варна). – 2014. – С. 199-205.

40. Опарин, С.Г. Проблемы и перспективы развития контрактной системы в сфере государственных и корпоративных закупок / С.Г. Опарин, М.А. Щербакова // В сборнике: III Бетанкуровский международный инженерный форум. Сборник трудов. – 2021. – С. 63-66.

41. Осипов, Г. В. Социологический энциклопедический словарь / Г. В. Осипов // - Москва : Норма : НОРМА- ИНФРА. М, 2000. – 480 с.

42. Панибратов, Ю. П. Экономика строительства. Часть I: Учебник для вузов / Барановская, Н. И., Казанский, Ю. Н., Ключев, А. Ф., Косолапов, Л. А., Любимов, И. Н., Панибратов, Ю. П. - М.: Изд-во АСВ. СПб.:СПбГАСУ. – 2003. – 263 с.

43. Панибратов, Ю.П. Организация и проведение подрядных торгов на объекты и услуги в строительстве и городском хозяйстве / Н.В. Варламов, Ю.П. Панибратов, А.М. Симановский, А.И. Солодкий, В.А. Яковлев АСВ,2000. – 277 с.

44. Панибратов, Ю.П. Совершенствование системы отношений участников государственного строительного заказа / Ю.П. Панибратов, В.А. Кощеев, Р.Р. Козаков // Вестник гражданских инженеров. – 2021. – № 5 (88). – С. 173-178.

45. Петухова, Ж. Г. Развитие малого и среднего предпринимательства в строительстве на основе механизмов государственной поддержки. Диссертация на соискание ученой степени д-ра экон. наук, Санкт-Петербург, 2017.

46. Пискарев, А.И. Критерии оценки результирующих параметров: снижение, количество ценовых предложений участников в рамках гипотетической модели экспертизы экономической эффективности государственного строительного заказа / А.И. Пискарев // Казанская наука. – 2014. – № 8. – С.59-62.

47. Плотников, В.А. Перспективы развития системы государственных закупок и государственного оборонного заказа / В.А. Плотников, С.И. Рогатин // Известия

Санкт-Петербургского государственного экономического университета. – 2022. – № 4 (136). – С. 61-68.

48. Райзберг Б.А. Современный экономический словарь / Б.А. Райзберг, Л.Ш. Лозовский, Е.Б. Стародубцева. — 6-е изд., перераб. и доп. — Москва : ИНФРА-М, 2023. — 512 с.

49. Рычихина, Э.Н. Мониторинг как общая функция управления: монография / Э.Н. Рычихина. – Ухта: УГТУ, 2008 – 140 с.

50. Силка, Д.Н. От отходов угольных электростанций к производству строительных материалов / В. Аникеев, Д.Н. Силка // Энергетическая политика. – 2021. – № 1 (155). – С. 48-55.

51. Силка, Д.Н. Синхронизация интересов производителей и потребителей ценообразующих строительных ресурсов / Д.Н. Силка, Э.Л. Жейвот // Вестник евразийской науки. – 2021. – Т. 13. № 2. <https://esj.today/issue-2-2021.html>

52. Слинков, А.М. Мониторинг как управленческий процесс: сущностно-категориальная характеристика / Т.В. Игнатова, А.М. Слинков // Наука и образование: хозяйство и экономика; предпринимательство; право и управление – 2016. – № 1. – С. 26-31.

53. Слинков, А.М. Мониторинг как управленческий процесс: принципы, методы, функции / А.М. Слинков // Экономика. Информатика. – 2016. – №2 (223). – С 63-70.

54. Смит, Адам. Исследование о природе и причинах богатства народов / Адам Смит ; [перевод с английского]. — Москва: Издательство АСТ, 2019. – 1072 с.

55. Сунгуров, С.И. Организационно-экономический механизм подрядных торгов как базового этапа эффективной реализации городских инвестиционно-строительных программ. Диссертация на соискание ученой степени кандидата экономических наук, Москва, 2014.

56. Хачатуров, Т.С. Эффективность капитальных вложений / Т. С. Хачатуров. – М.: Экономика, 1979. – 335 с.

57. Хиджа, О.Н. Эволюция подходов к трактовке понятия «эффективность» в экономической науке / О.Н. Хиджа // Вестник Челябинского государственного университета. Экономические науки. – 2018. – №7 (417). Вып. 61. – С. 21-27

58. Цветков, Ю.А. Анализ показателей контрольных мероприятий в рамках контрактной системы и разработка мер по повышению качества объектов государственного строительного заказа / Ю.А. Цветков,, В.А. Кошечев // Экономика и предпринимательство. – 2021. – № 4 (129). – С. 1022-1029

59. Цветков, Ю.А. Выявление проблем реализации национальных проектов с помощью инструмента государственного строительного заказа / Ю.А. Цветков, В.А. Кошечев, В.С. Гвоздев // Экономика и предпринимательство. – 2021. – № 11 (136). – С. 120-123

60. Цветков, Ю.А. Выявление факторов, препятствующих исполнению государственных контрактов в строительстве с учетом изначально заявленных цен / Ю.А. Цветков // Актуальные вопросы строительства: взгляд в будущее: сборник научных статей по материалам Всероссийской научно-практической конференции, посвященной 40-летию создания Инженерно-строительного института. –Красноярск: СФУ, 2022. – С. 197-199

61. Цветков, Ю.А. Демпинг как один из факторов риска невыполнения контрактов в сфере государственных закупок / Ю.А. Цветков // Управление рисками: проблемы и решения (РИСК'Э-2022): материалы VIII научно-практической конференции. – СПб.: СПбПУ, 2022. – С. 313-317

62. Цветков, Ю.А. Исследование этапов развития системы государственных закупок Российской Федерации / Ю.А. Цветков // Экономика и предпринимательство. – 2021. – № 8 (133). – С. 169-173.

63. Цветков, Ю.А. Как реформа контрактной системы отразилась на экономических показателях государственного строительного заказа / В.А Кошечев, Г.Ф. Токунова, Ю.А. Цветков // Московский экономический журнал. – 2022. – Т. 7. № 12. – С. 716-725

64. Цветков, Ю.А. Классификация проблем функционирования системы государственного строительного заказа / Ю.А. Цветков // Актуальные проблемы строительной отрасли и образования - 2021. Сборник докладов Второй Национальной научной конференции. Москва, 2022. С. 1110-1117.

65. Цветков, Ю.А. Основные тенденции в области преступлений коррупционной направленности при закупках строительных работ для обеспечения государственных нужд и меры по их снижению / Ю.А. Цветков Т.А. Гаврилова // Экономика и управление: тенденции и перспективы: материалы II Межвузовской ежегодной научно-практической конференции [1–2 марта 2021 года]. Ч. 2. – СПб.: СПбГАСУ, 2021. – С. 203-214

66. Цветков, Ю.А. Применение методов статистической обработки данных при определении вероятности выполнения государственных контрактов в строительстве / Ю.А. Цветков // Конкурентоспособность в глобальном мире: экономика, наука, технологии. – 2023. – № 6. – С.73-76

67. Цветков, Ю.А. Развитие процедур определения подрядчика для выполнения государственного строительного заказа / Ю. А. Цветков // Московский экономический журнал. – 2023. – № 5. – С.336-345

68. Цветков, Ю.А. Результаты и перспективы реформы ценообразования и сметного нормирования в строительстве / Ю. А. Цветков // Современная наука: Актуальные проблемы теории и практики. Серия: «Экономика и право». – 2023. – № 6. – С. 131-135.

69. Цветков, Ю.А. Реформирование контрактной системы в сфере государственных закупок на современном этапе / Ю.А. Цветков // Экономика и управление: тенденции и перспективы: материалы III Межвузовской ежегодной научно-практической конференции. – СПб.: СПбГАСУ, 2022. – С. 397-402

70. Цветков Ю.А. Формирование структуры мониторинга выполнения государственного строительного заказа / Ю.А. Цветков // Московский экономический журнал. 2023. № 7. С. 483-490.

71. Яськова, Н.Ю. Совершенствование механизма размещения государственного строительного заказа в федеральной контрактной системе / Н.Ю. Яськова, В.В. Соколов // Научное обозрение. – 2012. – № 6. – С. 605-609.

72. McMurray, A. J., Islam, M. M., Siwar, C., and Fien, J. (2014). Sustainable procurement in Malaysian organizations: Practices, barriers and opportunities. *Journal of Purchasing and Supply Management*, Vol 20(3), pp 195–207.

73. Michie D., Spiegelhalter D.J., Taylor C.C. Machine Learning, Neural and Statistical Classification. *Technometrics*, 37(4), 1994. – 459 p.

74. Nozick, Robert (1993). *The nature of rationality*. Princeton, N.J.: Princeton University Press. 226 pp. ISBN 0-691-02096-5.

75. Raynsford, N. (2000) Sustainable Construction: The Government's Role. *Proceedings of the Institution of Civil Engineers, Civil Engineering*, 138(S2), pp. 16-22.

76. Sourani, Amr & Manewa, Anupa. (2016). Sustainable Procurement. *The Sustainable Built Environment*, pp.4-20.

77. Сводный аналитический отчет по результатам осуществления мониторинга закупок, товаров, услуг для обеспечения государственных и муниципальных нужд по итогам 2018 года. [Электронный ресурс]. – URL: <https://www.minn.ru/ru/performance/contracts/purchases/#>

78. «Коммерсантъ» узнал о новых махинациях военных застройщиков в Арктике. [Электронный ресурс]. – URL: <https://www.rbc.ru/society/27/10/2021/617873fa9a79475027337d8a><https://www.rbc.ru/society/27/10/2021/617873fa9a79475027337d8a>

79. «Мониторинг развития системы государственных и корпоративных закупок в Российской Федерации». [Электронный ресурс]. – URL: <https://ach.gov.ru/upload/iblock/123/442w02xo0vq4unq199jwxnr9mpow972c.pdf?ysclid=lfz96vju5a349414015>

80. Реформа ценообразования продолжается. [Электронный ресурс]. – URL: <http://www.krasgss.ru/22.06.2020.php?ysclid=ldj4updv4l729113780>

81. Агентство новостей «Строительный бизнес». [Электронный ресурс]. – URL: <http://ancb.ru/publication/read/14061?ysclid=ldk4dx99eb876838666>

82. Анализ банкротств. [Электронный ресурс]. – URL: <https://rask.ru/news/analiz-bankrotstv-zastroyshchikov-v-2016-godu>

83. Анализ тенденций в бюджетно-налоговой сфере России. [Электронный ресурс]. – URL: https://www.rea.ru/Documents/%D0%91%D1%8E%D0%B4%D0%B6%D0%B5%D1%82_%D0%B8%D1%82%D0%BE%D0%B3_2020_2.pdf?ysclid=l3ee1xnbyr

84. База решений и актов ФАС. [Электронный ресурс]. – URL: <https://br.fas.gov.ru/>

85. В России вскрылась коррупция при строительстве. [Электронный ресурс]. – URL: <https://secretmag.ru/news/v-rossii-vskrylas-korruptsiya-pri-stroitelstve-novogo-shyolkovogo-puti-za-655-mlrd-rublei.htm>

86. Всероссийская система проверки контрагентов. [Электронный ресурс]. – URL: <https://zachestnyibiznes.ru/>

87. Единая информационная система в сфере государственных закупок. [Электронный ресурс]. – URL: <https://rosstat.gov.ru/>
<https://zakupki.gov.ru/epz/main/public/home.html>

88. Количество нарушений при госзакупках резко возросло. [Электронный ресурс]. – URL: <https://www.vedomosti.ru/economics/articles/2020/07/28/835532-kolichestvo-narushenii>

89. Коррупционные правонарушения в сфере закупок. [Электронный ресурс]. – URL: https://epp.genproc.gov.ru/web/proc_59/activity/legal-education/explain?item=74882818

90. Минстрой: к переходу на BIM готовы менее 50% проектировщиков. [Электронный ресурс]. – URL: <https://realty.ria.ru/20211006/bim-1753323248.html>

91. Мониторинг закупок. [Электронный ресурс]. – URL: <https://minfin.gov.ru/ru/performance/contracts/purchases?ysclid=lgwb8e6qra61578063>

92. О штрафах для предпринимателей. [Электронный ресурс]. – URL: <https://www.all-smety.ru/company/news/o-shtrafakh-dlya-predprinimateley-i-yul-za-ne-predostavlenie-informatsii-v-fgis-tss/?ysclid=ldk2sn8jy378541399>

93. Ответственность за нарушение в сфере закупок. [Электронный ресурс]. – URL: <https://ak-magnat.ru/otvetstvennost-za-narushenie-v-sfere-zakupok/?ysclid=ldiopf2rpb493053549>

94. Объекты в госсекторе [Электронный ресурс]. – URL: <https://www.kommersant.ru/doc/4576252?ysclid=lgyx1ryk3y620447933>

95. Расчет размера выборки. [Электронный ресурс]. – URL: <https://socioline.ru/rv.php?ysclid=lgti5kon56678629670>

96. Реформа сметного ценообразования. [Электронный ресурс]. – URL: <https://econ.ru/publish/reforma-smetnogo-cenoobrazovaniya-itogi-i-plany>

97. Реформа ценообразования перенесена. [Электронный ресурс]. – URL: <https://smetchik.com/info/news/reforma-tsenoobrazovaniya-v-stroitelstve-perenesena-na-2023-god/?ysclid=ldiyqnucsa164683135>

98. Реформу ценообразования отложили. [Электронный ресурс]. – URL: <https://sroportal.ru/news/federal/reformu-cenoobrazovaniya-v-stroitelstve-otlozhili-na-god/?ysclid=ldj6a9azzh351936423>

99. Следком Петербурга. [Электронный ресурс]. – URL: <https://spb.mk.ru/social/2019/07/17/sledkom-peterburga-ni-odin-krupnyy-goskontrakt-ne-obkhoditsya-bez-korruptcii.html>

100. Стройка меняется. [Электронный ресурс]. – URL: <http://kccs.ru/docs1/170209a.pdf>

101. Федеральная служба государственной статистики. [Электронный ресурс]. – URL: <https://rosstat.gov.ru/>

102. Ценообразование в строительстве (Минстрой). [Электронный ресурс]. – URL: <http://ircforum.ru/upload/iblock/5c8/5c8c3c1a683293d5bca0f94995d4f0af.pdf>

103. Федеральный закон от 5 апреля 2013 г. N 44-ФЗ «О контрактной системе в сфере закупок товаров, работ, услуг для обеспечения государственных и муниципальных нужд».

104. Постановление Правительства РФ от 3 апреля 2021 года №542 «Об утверждении методик расчета показателей для оценки эффективности деятельности высших должностных лиц (руководителей высших исполнительных органов государственной власти) субъектов Российской Федерации»

105. Постановление Правительства РФ от 13 сентября 2010 г. № 716 «Об утверждении Правил формирования и реализации федеральной адресной инвестиционной программы»

106. Постановление Правительства РФ от 26 августа 2013 г. N 728 "Об определении полномочий федеральных органов исполнительной власти в сфере закупок товаров, работ, услуг для обеспечения государственных и муниципальных нужд и о внесении изменений в некоторые акты Правительства Российской Федерации" (с изменениями и дополнениями)

107. Распоряжение Правительства РФ от 23 марта 2019 г. № 510-р «Методика формирования индекса качества городской среды»

108. Приказ Министерства строительства и ЖКХ от 31.12.2019 г. №924/пр «Об утверждении методики оценки хода и эффективности цифровой трансформации городского хозяйства в Российской Федерации (IQ городов)»

109. Приказ Минстроя РФ от 04.08.2020 N 421/ПР «Об утверждении методики определения сметной стоимости строительства»

110. Письмо Казначейства России от 30.10.2020 N 07-04-05/21-22278 «О направлении обобщенной информации по результатам контрольных мероприятий»

111. Паспорт приоритетной программы «Реформа контрольной и надзорной деятельности». [Электронный ресурс]. – URL: <http://government.ru/projects/selection/655/25930/>

112. ГОСТ Р ИСО 9000-2015. Системы менеджмента качества. Основные положения и словарь. [Электронный ресурс]. – URL: <http://docs.cntd.ru/document/1200124393>

113. Методические рекомендации по оценке эффективности инвестиционных проектов [Электронный ресурс]. – URL: <http://docs.cntd.ru/document/1200005634>

114. Распоряжение Правительства Санкт-Петербурга от 9 февраля 2017 г. N 9-рп «Об утверждении Порядка оценки эффективности деятельности заказчиков при осуществлении закупок товаров, работ, услуг для обеспечения нужд Санкт-Петербурга»

115. Распоряжение Комитета по государственному заказу Санкт-Петербурга от 09.07.2019 № 132-р «Об утверждении методики расчета ключевых показателей эффективности функционирования в Комитете по государственному заказу Санкт-Петербурга антимонопольного комплаенса»

116. Распоряжение управления государственных закупок Тюменской области от 17 октября 2018 года N 002-р «Об утверждении Методики оценки эффективности осуществления закупок товаров, работ, услуг для обеспечения нужд Тюменской области»

117. Методические рекомендации «Оценка эффективности и результативности бюджетных расходов в сфере закупок». [Электронный ресурс]. – URL: https://ksptosno.ru/doc/metod-rek/metod_rek_ocenka_ef_bdj_Sr.pdf

118. Методика комплексной системы оценки эффективности деятельности заказчиков в сфере закупок товаров, работ, услуг для обеспечения государственных нужд Мурманской области». [Электронный ресурс]. – URL: <https://studylib.ru/doc/2638922/metodika-kompleksnoj-sistemy-ocenki-effektivnosti?ysclid=lgyrm3bhnq133605728>

ПРИЛОЖЕНИЕ А

Данные о выполненных контрактах, подписанных в 2019 году (до 3 млн. руб.)

№	ИКЗ	НМЦК	Цена	% сниж.	Вид объекта	Способ	Кол-во уч.	Прет.	Бюджет
1	193245704989824570100102071694120244	356 875,20	355 090,82	0,5	Культура Библиотека	эа	1		местн
2	193140900463014090100100240010000244	1 496 650,21	1 496 650,21	0	Благоустройство Детская площадка	эа	1		местн
3	191222513070022250100100090030000000	421 530,00	421 530,00	0	Здравоохранение Больница	эа	1	21	Средства бюджетных учреждений
4	193580600188058060100100170014299243	2 510 714,28	2 510 714,28	0	Благоустройство Сквер	эа	1		местн
5	192025400196002540100100210010000000	2 271 450,00	1 998 876,00	12	Здравоохранение Больница	эа	3		Средства бюджетных учреждений
6	192623417975662340100100530114211244	1 360 388,00	1 339 982,18	1,5	Дороги Пешеходные переходы	эа	2		суб
7	192623417975662340100100530084211244	867 260,00	862 923,70	0,5	Дороги Пешеходные переходы	эа	2		суб
8	192025400196002540100100210020000000	2 500 002,00	1 950 000,00	22	Здравоохранение Больница	эа	5		Средства бюджетных учреждений
9	193180820587518410100100090094399244	200 000,00	200 000,00	0	ЖКХ Площадки ТБО	эа	1		местн
10	193244304850224430100100700014321244	911 049,60	778 947,35	14,5	ЖКХ Уличное освещение	эа	4		местн
11	193030100371003010100100030014399244	1 275 258,71	1 275 258,71	0	Благоустройство городская среда центральная площадь	эа	1		местн
12	192561001724456100100100470024399000	1 264 826,00	1 201 582,48	5	Социальные услуги Геронтологический центр	эа	2		Средства бюджетных учреждений
13	193362702209436270100100030014339244	305 528,00	305 528,00	0	Отдых Детский лагерь	эа	1		местн
14	193693400474469340100100020014321244	309 173,00	309 173,00	0	ЖКХ Уличное освещение	эа	1		местн

15	192920300775292030100100170014399000	2 206 800,00	1 814 842,00	17,8	Образование Дошкольное	эа	4		суб
16	193471203933347120100100110014399244	1 971 353,49	1 790 143,23	9,2	Образование дополнительное детское	эа	3	21	внебюджетные средства получателей средств субъекта Российской Федерации
17	192132604538313260100102020014329000	1 236 679,92	1 236 679,92	0	Здравоохранение Больница	эа	1		Средства бюджетных учреждений
18	192710602109971060100100690020000000	1 579 499,94	1 579 499,94	0	Образование Колледж	эа	1		Средства бюджетных учреждений
19	191312302188831230100100890014332243	689 310,55	685 864,00	0,5	Образование ВУЗ	эа	1	21	фед
20	191312302188831230100100900014120243	2 600 000,00	2 600 000,00	0	Образование ВУЗ	эа	1	21	фед
21	192781081198778420100100730014399244	1 177 324,50	1 165 551,26	1	Социальные услуги МФЦ	эа	1	11	суб
22	193151201779215120100100170014211000	2 075 642,00	2 075 642,00	0	Дороги автомобильные	эа	1		местн
23	193151201779215120100100230014211000	1 098 411,00	1 092 918,94	0,1	Дороги автомобильные	эа	1		местн
24	192773425292877340100100240010000000	541 861,73	541 861,73	0	Здравоохранение Поликлиника	эа	1		внебюджетные средства получателей средств субъекта Российской Федерации
25	192771300445977130100100470010000000	1 005 496,52	995 441,56	1	Здравоохранение Поликлиника	эа	2		внебюджетные средства получателей средств субъекта Российской Федерации
26	192910206097591020100100560010000000	230 250,00	230 250,00	0	Здравоохранение Поликлиника	эа	1		суб
27	193040800045504080100100040014211244	573 394,00	573 394,00	0	Дороги автомобильные	эа	1		местн
28	193040800045504080100100050014211000	690 407,00	690 407,00	0	Дороги автомобильные	эа	1		местн
29	193070800800707080100100080014211244	2 512 311,00	2 449 503,20	2,5	Дороги автомобильные	эа	2		местн

30	192141700746614170100100140014399244	740 000,00	651 200,00	12	Социальные услуги Социально- реабилитационный центр для несовершеннолетних	эа	4		суб
31	192773204454577290100104470010000000	1 177 503,17	1 042 090,21	11,5	Здравоохранение Больница	эа	2		внебюджетные средства получателей средств субъекта Российской Федерации
32	193325300576732530100100150014391000	3 264 290,00	2 494 034,05	23,6	Образование Школа	эа	6		местн
33	193693400448769340100100080014322243	2 680 149,00	2 333 333,33	13	ЖКХ Тепловые сети	эа	2		местн
34	193693400364569340100100040014332243	715 603,00	615 418,29	14	Образование Школа	эа	2		местн
35	193142500348014250100100520014211243	1 272 467,60	1 272 467,60	0	Дороги Мост	эа	1		местн
36	193143511283314350100101160014120414	1 469 481,65	1 469 481,65	0	Образование дошкольное	эа	1		местн
37	193543610631854360100100110024321414	953 170,80	948 404,94	0,5	ЖКХ Уличное освещение	эа	1		местн
38	193543610631854360100100180024321414	1 139 884,80	940 404,75	17,5	ЖКХ Уличное освещение	эа	1		местн
39	193543610631854360100100170024321414	1 949 151,60	1 651 016,96	15,3	ЖКХ Уличное освещение	эа	3		местн
40	192311700092131170100101700014329000	420 000,00	420 000,00	0	Здравоохранение Больница	эа	1		Средства бюджетных учреждений
41	193542710057454270100100170010000244	2 300 000,00	2 300 000,00	0	Дороги автомобильные	эа	2		местн
42	193070800614407080100100150014339000	972 897,00	972 897,00	0	Органы власти Административное здание	эа	1		местн
43	192143401627714340100100290014321000	450 000,00	450 000,00	0	Здравоохранение Больница	эа	1		Средства бюджетных учреждений
44	193562500648556250100100070034211244	617 527,00	617 527,00	0	Дороги автомобильные	эа	1		местн
45	192420000008342050100102330014211244	1 918 355,37	1 842 947,56	4	Дороги Мост	эа	1		суб
46	193613900726761390100100050014211244	1 216 100,00	1 216 100,00	0	Дороги автомобильные	эа	1		местн
47	193591700500959170100100470010000244	2 513 097,60	2 513 097,60	0	Дороги автомобильные	эа	1		местн
48	193591700500959170100100460010000244	1 607 259,32	1 607 259,32	0	Дороги автомобильные	эа	1		местн

49	193613900724261390100100060014211244	2 222 900,00	2 222 900,00	0	Дороги автомобильные	за	1		местн
50	193613900725061390100100010014211244	781 500,00	781 500,00	0	Дороги автомобильные	за	1		местн
51	193141015990314100100100060014211244	800 000,00	800 000,00	0	Дороги внутрисельские	за	1		местн
52	193543110393054310100100050024211244	263 394,00	263 394,00	0	Дороги автомобильные	за	1		местн
53	193692300583469230100100080014211243	1 397 672,00	1 397 672,00	0	Дороги автомобильные	за	1		местн
54	192201425915920150100100040040000243	3 067 863,00	3 067 863,00	0	Дороги автомобильные	за	1		суб
55	192201425915920150100100040080000243	1 801 331,00	1 801 331,00	0	Дороги автомобильные	за	1		суб
56	192201425915920150100100040110000243	2 512 287,00	2 512 287,00	0	Дороги автомобильные	за	1		суб
57	192142300076514230100100370010000000	3 000 000,00	2 985 000,00	0,5	Здравоохранение Больница	за	1		Средства бюджетных учреждений
58	193071000321407100100100090014399243	797 429,00	797 429,00	0	Благоустройство Придомовая территория	за	2		местн
59	193070300269007160100100040020000244	3 170 000,00	2 979 800,00	6	Дороги автомобильные	за	2		местн
60	193761400346176140100100340014329000	447 296,00	445 059,52	0,5	Образование Школа	за	1		местн
61	193543110393054310100100050024211244	263 394,00	263 394,00	0	Дороги автомобильные	за	1		местн
62	193543110393054310100100060024211244	404 239,20	373 921,20	7,5	Дороги автомобильные	за	2		местн
63	192246601861724660100102171854329000	196 159,92	196 159,92	0	Здравоохранение Больница	за	1		Средства бюджетных учреждений
64	191027500646202750100100030614120243	334 839,71	333 165,51	0,5	Безопасность МВД	за	1		фед
65	193543210034754320100100070014211243	811 858,00	811 858,00	0	Дороги внутрисельские	за	1		местн
66	193070800387307080100100040014211244	1 726 291,00	1 717 659,54	0,5	Благоустройство дворовых территорий	за	1		местн
67	191771003093377070100100600914332243	641 277,33	641 277,33	0	Социальные услуги ФСС	за	1		бюджет Фонда социального страхования Российской Федерации
68	193523700137452370100100070014391243	495 000,00	492 525,00	0,5	Органы власти административное здание	за	1		местн
69	191575301905657530100101781784399243	1 690 844,80	1 690 844,80	0	Безопасность МВД	за	1	21	фед
70	193690501331069500100100760014399244	483 947,00	362 955,59	25	Благоустройство детская площадка	за	1		местн
71	192310800227031080100101120014329000	313 456,32	311 889,00	0,5	Органы власти административное здание	за	1		Средства бюджетных учреждений

72	182440700626844070100100060120000000	252 000,00	252 000,00	0	Здравоохранение Больница	Запрос котировок в электронной форме	1		Средства бюджетных учреждений
73	191434800446743450100100090034120244	175 927,20	159 220,36	9,5	Социальные услуги ФСС	за	2		бюджет Фонда социального страхования Российской Федерации
74	191434800446743450100100021224120243	105 463,20	105 463,20	0	Социальные услуги ФСС	за	1		бюджет Фонда социального страхования Российской Федерации
75	192745301401174530100100070360000000	2 052 270,18	2 052 270,18	0	Здравоохранение Больница	за	1		суб
76	192760435519076040100100080340000000	132 084,48	132 084,48	0	Здравоохранение Больница	за	1		Средства бюджетных учреждений
77	192312302137331230100100750014329244	195 828,24	195 828,24	0	Здравоохранение Больница	за	1		суб
78	193432100606543210100100050014120243	950 940,00	950 940,00	0	Культура Памятник	за	1	21	местн
79	193027100682402710100100520434211244	1 411 918,20	1 411 918,20	0	Дороги автомобильные	за	1	21	местн
80	191753606732075360100100031880000244	111 024,00	111 024,00	0	Безопасность МВД	за	1		фед
81	193441600356044160100100020014321244	304 295,20	304 295,2	0	Благоустройство сельской территории	за	1		местн
82	191312302188831230100100880014120243	3 117 547,72	2 688 354,18	13,8	Образование ВУЗ	за	2		фед
83	193613900719361390100100020014211244	997 800,00	997 800,00	0	Дороги автомобильные	за	1		местн
84	193027100682402710100100470394211244	1 271 159,28	1 264 803,48	0,5	Дороги автомобильные	за	1	21	местн
85	193027100682402710100100450374211244	1 004 850,38	1 004 850,38	0	Дороги автомобильные	за	1	21	местн
86	191860104752086010100100070758110244	900 000,00	885 667,65	1,6	Безопасность МВД	за	2		фед
87	192581900173658030100101770014120000	1 060 200,90	1 038 996,90	2	Здравоохранение фельдшерско- акушерский пункт	за	2		Средства бюджетных учреждений
88	193382500300838250100100150010000000	199 950,99	140 000,24	30	Образование Школа	за	4		местн
89	192143511823214350100100970010000000	221 619,00	221 619,00	0	Органы власти Инфокоммуникационный центр	за	1		Средства бюджетных учреждений

90	192143523653214350100100510010000000	2 301 668,34	2 301 668,34		Органы власти Инфокоммуникационный центр	эа	1	21	Средства бюджетных учреждений
91	191071102434407250100100300324322244	712 100,00	708 539,50	0,5	Социальные услуги ПФР	эа	1		бюджет Пенсионного фонда Российской Федерации
92	193632403971463240100102160014329244	361 600,08	361 600,08	0	Органы власти административное здание	эа	1		местн
93	191164000098816400100100160014120243	2 000 000,00	2 000 000,00	0	Безопасность МВД	эа	1	22	фед
94	193542810255054520100100070020000243	727 584,61	462 015,72	36,5	Образование Школа	эа	4		местн
95	193551000910555100100100130054339244	92 557,20	92 557,20	0	Органы власти административное здание	эа	1		местн
96	191054101803705720100100200234120243	2 000 000,00	1 597 869,82	20,1	Безопасность МВД	эа	4		фед
97	193732102033073210100100130014339000	278 781,60	277 387,69	0,5	Здравоохранение Больница	эа	2		суб
98	192143511413214350100100500024329000	455 239,62	370 610,82	18,6	Органы власти административное здание	эа	3		Средства бюджетных учреждений
99	191622908318162290100100090014339243	699 527,00	699 527,00	0	Безопасность МВД	эа	1	22	фед
100	192592000458059200100100090010000000	422 651,64	306 422,14	27,5	Образование техникум	эа	3		Средства бюджетных учреждений
101	192143511413214350100100770014329000	636 083,69	636 083,69	0	Органы власти административное здание	эа	1		Средства бюджетных учреждений
102	193665201227166850100100390074329000	500 000,00	412 500,00	17,5	Образование дошкольное	эа	4		местн
103	192780802324178400100102540010000000	1 788 154,37	1 779 213,60	0,5	Образование детское дополнительное	эа	1		суб
104	193731300453573130100100060020000243	798 170,27	798 170,27	0	Дороги автомобильные	эа	1		местн
105	193422201147342220100100410224211244	1 613 200,00	1 527 298,00	5,3	Дороги парковка	эа	1		местн
106	193731300453573130100100070010000243	1 018 444,01	1 018 444,01	0	Дороги автомобильные	эа	1		местн
107	192730301578573250100100580014391244	300 313,30	204 221,86	32	Органы власти административное здание	эа	3	22	суб

108	19103230552903260100100400024322243	620 217,60	608 056,19	2	Безопасность МВД	за	1	21	фед
109	192480400321748040100100140020000000	109 387,74	109 387,74	0	Здравоохранение Больница	за	1		Средства бюджетных учреждений
110	192540662846954060100105970014339244	139 791,00	134 690,00	3,6	Органы власти административное здание	Запрос котировок в электронной форме	3		суб
111	193480600100748060100100040014321244	1 623 435,00	1 367 257,66	15,8	ЖКХ Уличное освещение	за	3	21	местн
112	192730600408373060100102030014399000	428 092,80	416 728,22	2,7	Здравоохранение Больница	за	2		суб
113	192730600408373060100101930014399000	513 752,40	439 258,36	14,5	Здравоохранение Фельдшерско- акушерский пункт	за	3		суб
114	191272700149827030100100520014120243	2 700 000,00	2 293 386,48	15	Безопасность МВД	за	2	11	фед
115	193523300327552330100100010014211244	1 509 833,00	1 509 833,00	0	Дороги автомобильные	за	1		местн
116	192772672596277150100100040010000244	371 518,55	339 939,52	8,5	Органы власти Административное здание	за	2		суб
117	193731100109573110100101130014339000	2 530 768,80	2 265 038,16	10,5	Здравоохранение Больница	за	3		суб
118	191244000218624400100100120024321244	200 000,00	199 000,00	0,5	Безопасность МВД	за	1		фед
119	192312402065431230100101120050000000	2 352 000,00	2 340 240,00	0,5	Здравоохранение Больница	за	1		Средства бюджетных учреждений
120	192180220021418370100100780010000244	99 200,00	99 200,00	0	Здравоохранение Больница	за	1		суб
121	192180220021418370100100790010000244	30 798,00	30 644,00	0,5	Здравоохранение Больница	за	1		суб
122	193151101872215110100100290014211244	679 452,00	679 452,00	0	Дороги автомобильные	за	1		местн
123	193210800133121080100100480014211244	962 482,00	866 482,00	10	Дороги автомобильные	за	1		местн
124	193024800056702480100100090094211244	2 675 522,30	2 675 522,30	0	Дороги внутридворовые	за	1		местн
125	193860800007086080100101661914120412	1 807 014,00	1 807 014,00	0	Жилищный фонд Муниципальная квартира	за	1		местн

126	193860800007086080100101791784120412	2 354 594,00	2 354 594,00	0	Жилищный фонд Муниципальная квартира	эа	1		местн
127	193860800007086080100102491084120412	2 683 142,00	2 683 142,00	0	Жилищный фонд Муниципальная квартира	эа	1		местн
128	193730990031373090100100370374332000	842 106,00	842 106,00	0	Образование школа	эа	1		местн
129	193521600147952160100100130014211244	612 655,00	612 655,00	0	Дороги автомобильные	эа	1		местн
130	193553200331555320100100490010000000	640 616,59	529 092,29	17,5	Здравоохранение Больница	эа	5		Средства бюджетных учреждений
131	193731300171073130100100130014211243	1 246 266,83	1 240 035,50	0,5	Дороги автомобильные	эа	1		местн
132	193662101029966820100101090014211000	472 601,00	470 237,99	0,5	Дороги грунтовые	эа	1		местн
133	193690700887769070100100080014211244	200 000,00	200 000,00	0	Дороги автомобильные	эа	1		местн
134	193730990241673090100100040014399244	1 034 613,60	1 034 613,60	0	Культура Дом культуры	эа	1		местн
135	193730900151773090100100070010000244	70 000,00	70 000,00	0	Жилищный фонд Жилой дом	эа	1		местн
136	193433000526943300100100100014211244	672 960,00	649 406,40	3,5	Дороги автомобильные	эа	2		местн
137	193142800389714280100100160024339243	2 503 825,06	2 491 305,93	0,5	Жилищный фонд Муниципальная квартира	эа	2		местн
138	193424800190642220100100710010000244	549 330,00	483 410,40	12	Органы власти Административное здание	эа	2		местн
139	193690700887769070100100050014211244	400 000,00	400 000,00	0	Дороги автомобильные	эа	1		местн
140	192143523653214350100100540010000000	2 996 101,67	2 981 121,16	0,5	Органы власти Административное здание	эа	1	21	Средства бюджетных учреждений
141	193692700566669270100100070014332000	2 479 655,00	2 430 061,88	2	Образование школа	эа	2		Средства бюджетных учреждений
142	193692401333069490100100060014211243	1 202 298,00	1 142 183,10	5	Дороги автомобильные	эа	2		Средства бюджетных учреждений
143	193693100110369310100100420434211244	2 500 000,00	2 500 000,00	0	Дороги	эа	1		местн

					автомобильные				
144	193601600082560160100100090014211244	2 269 078,00	2 269 078,00	0	Благоустройство Сквер	эа	1	21	местн
145	193543411424054340100100030024391243	790 330,80	786 330,80	0,5	Образование дошкольное	эа	1		местн
146	193731010032973100100100050014391244	1 292 307,60	1 221 153,84	5	Культура Дом культуры	эа	3		местн
147	193543411705754340100100470024211244	740 845,20	691 089,46	6,7	Дороги автомобильные	эа	2		местн
148	193731010032973100100100050014391244	1 292 307,60	1 221 153,84	5,5	Культура Дом культуры	эа	3		местн
149	192762300068276230100100200040000000	82 000,00	81 590,00	0,5	Здравоохранение Больница	эа	1		Средства бюджетных учреждений
150	193543411705754340100100470024211244	740 845,20	691 089,46	8,5	Дороги автомобильные	эа	2		местн
151	193732900626373290100100010020000244	1 568 109,60	1 568 109,60	0	Дороги автомобильные	эа	1		местн
152	193730900017573090100100890014339000	630 728,40	630 728,40	0	Здравоохранение Поликлиника	эа	1		суб
153	192021200460002120100100860664399000	2 400 000,00	2 388 000,00	0,5	Здравоохранение Больница	эа	1		Средства бюджетных учреждений
154	192143523653214350100100590010000000	956 328,17	956 328,17	0	Органы власти Административное здание	эа	1	21	Средства бюджетных учреждений
155	193540815230554080100100100014339000	719 502,14	715 904,63	0,5	Образование Школа	эа	1		местн
156	193730700349173070100100260014339244	394 203,60	394 203,60	0	Образование Школа	эа	1		местн
157	193730700205773070100101030014339000	369 000,00	369 000,00	0	Здравоохранение Больница	эа	1		суб
158	193024400200202690100100070074299244	2 395 492,00	2 287 694,86	4,5	Спорт Спортивная площадка	эа	2		местн
159	193141600484014160100100060010000243	1 420 000,00	1 420 000,00	0	Спорт Спортивный зал	эа	1		местн
160	192141500389014150100101520014321000	419 000,00	419 000,00	0	Здравоохранение Больница	эа	1		Средства бюджетных учреждений
161	193471203942147120100100120014211244	744 500,00	744 500,00	0	Дороги автомобильные	эа	1		местн
162	193471203942147120100100060024299244	840 000,00	798 000,00	5	Дороги внутридворовые	эа	2		местн
163	193471203942147120100100060034299244	500 743,00	498 239,28	0,5	ЖКХ	эа	2		местн

					Уличное освещение				
164	191631702197063160100100150214399243	1 616 824,99	1 608 740,87	0,5	Безопасность МВД	эа	1	11	фед
165	193164403667116440100100130010000244	230 000,00	230 000,00	0	ЖКХ Водозаборная скважина	эа	1		местн
166	191731300843473130100100210014391000	240 906,00	240 906,00	0	Отдых Детский оздоровительный лагерь	эа	1		суб
167	193143513802014350100101640014120412	2 867 469,00	2 867 469,00	0	Жилищный фонд муниципальная квартира	эа	1		местн
168	193143513802014350100101010014120412	2 800 000,00	2 800 000,00	0	Жилищный фонд муниципальная квартира	эа	1		местн
169	193141600487114160100100120014211244	800 000,00	800 000,00	0	Дороги пешеходные	эа	1		местн
170	193143513802014350100101260014120412	2 867 469,00	2 867 469,00	0	Жилищный фонд муниципальная квартира	эа	1		местн
171	193142500417014250100100060014120414	2 450 000,00	2 450 000,00	0	Жилищный фонд Жилой дом	эа	1		местн
172	193140128041314010100100280014399244	896 382,00	896 382,00	0	ЖКХ Площадки ТБО	эа	1		местн
173	193140128041314010100100340014329243	402 035,09	402 035,09	0	Жилищный фонд МКД	эа	1		местн
174	193140128041314010100100110014329243	92 407,32	92 407,32	0	Жилищный фонд МКД	эа	1		местн
175	193143513802014350100101100014120412	2 867 469,00	2 867 469,00	0	Жилищный фонд муниципальная квартира	эа	1		местн
176	193543410064954340100100050014211244	2 388 200,00	2 089 675,00	12,5	Дороги автомобильные	эа	2		местн
177	193163201142516320100100050014211244	501 704,09	501 704,09	0	Дороги внутрисельские	эа	1	21	местн
178	193142400668914240100100280300000244	2 030 000,00	2 030 000,00	0	Дороги автомобильные	эа	1		местн
179	193142400668914240100100290010000244	2 030 000,00	2 030 000,00	0	Дороги автомобильные	эа	1		местн
180	193860501562486050100101280014120244	1 160 530,00	1 160 530,00	0	Жилищный фонд муниципальная квартира	эа	1		местн
181	183141880115014180100100450014299244	116 932,00	116 932,00	0	Благоустройство сельских территорий	эа	1		местн
182	183141880115014180100100460014299244	116 932,00	116 932,00	0	Благоустройство сельских территорий	эа	1		местн
183	193141401189814140100100230014339244	812 547,00	800 142,42	1,5	Органы власти административное здание	эа	1		местн
184	193141401189814140100100180014339243	1 506 918,00	1 506 918,00	0	Жилищный фонд МКД	эа	1		местн
185	193143403142014340100100100010000244	82 833,00	82 833,00	0	Органы власти административное здание	эа	1		местн

186	183143403142014340100100200010000244	2 855 620,00	2 855 620,00	0	ЖКХ Уличное освещение	за	1		местн
187	183143403142014340100100190010000244	2 000 000,00	2 000 000,00	0	Дороги автомобильные	за	1		местн
188	193470303184247030100100060014339000	840 491,00	836 288,54	0,5	Образование Школа	за	2		Средства бюджетных учреждений
189	193470303184247030100100050014339000	1 675 233,00	1 616 599,37	3,5	Образование Школа	за	3		Средства бюджетных учреждений
190	193471501587747150100101090014399244	3 001 185,66	3 001 185,66	0	Жилищный фонд МКД	за	1		местн
191	193690700192069070100100440034211244	2 200 000,00	1 912 828,41	13	Дороги автомобильные	за	2		местн
192	193141015989314100100100120014299244	1 020 000,00	989 400,00	3	Спорт Спортивная площадка	за	2		местн
193	193142500413014250100100060014211243	2 683 000,00	2 669 585,00	0,5	Дороги автомобильные	за	1		местн
194	193140700611014070100100070014339244	1 300 000,00	1 300 000,00	0	Жилищный фонд Общежитие	за	1		местн
195	191712300361471230100100100024120243	2 679 392,00	2 679 392,00	0	Безопасность МВД	за	1		фед
196	193690800596769080100100110114399000	2 369 635,00	2 369 635,00	0	Образование Школа	за	1		местн
197	193543411705754340100100480024211244	235 815,60	235 815,60	0	Дороги автомобильные	за	1		местн
198	193143522160014350100102360014339244	90 475,38	79 500,00	12,1	Органы власти Административное здание	Запрос котировок в электронной форме	5		местн
199	193143522160014350100101980014321244	45 000,00	45 000,00	0	Органы власти Административное здание	Запрос котировок в электронной форме	1		местн
200	193143522160014350100102050014399244	350 225,62	350 225,62	0	Органы власти Административное здание	за	1		местн
201	193143522160014350100102130014322244	200 000,00	190 000,00	5	Органы власти Административное здание	Запрос котировок в электронной форме	3		местн
202	193143522160014350100101960014339244	1 361 070,93	1 225 474,48	10	Органы власти Административное здание	за	4		местн

203	192141200034714120100100110020000000	300 000,00	300 000,00	0	ЖКХ	эа	1		Средства бюджетных учреждений
204	193021600558702160100100620014211000	2 539 302,00	2 539 302,00	0	Дороги автомобильные	эа	1		местн
205	193142700894114270100100050040000244	2 096 927,33	1 704 000,00	18,7	Органы власти Административное здание	эа	4		местн
206	193223300107122330100100020014211000	2 158 657,00	1 996 757,65	7,5	Дороги автомобильные	эа	2		местн
207	192143517467814350100100270014120000	3 000 000,00	2 985 000,00	0,5	Сельское хозяйство Ферма	эа	1		Средства бюджетных учреждений
208	193142800308614280100100080014120244	1 141 634,00	1 141 634,00	0	Спорт Спортивный комплекс	эа	1		местн
209	193860501562486050100101130014329244	445 067,00	442 841,66	0,5	Спорт ДЮСШ	эа	1		местн
210	192143533916814350100103090014120412	2 992 220,00	2 992 220,00	0	Жилищный фонд Муниципальная квартира	эа	1		суб
211	192143533916814350100102960014120412	2 634 940,00	2 634 940,00	0	Жилищный фонд Муниципальная квартира	эа	1		суб
212	193141015999914100100100290014211244	2 076 044,96	2 065 644,74	0,5	Дороги автомобильные	эа	1		местн
213	193212903817021300100100270014321000	2 386 400,00	2 060 656,40	13,6	Образование Школа	эа	3		суб
214	193143000852514300100100090014120000	1 850 000,00	1 850 000,00	0	Культура Дом народного творчества	эа	1		местн
215	191352504171835250100100250014321244	947 436,94	947 436,94	0	Безопасность МВД	эа	1		фед
216	191027500646202750100100030704120243	404 875,01	400 826,25	1	Безопасность МВД	эа	2	11,21	фед
217	193753617392175360100100510014211244	1 070 443,00	1 070 443,00	0	Дороги автомобильные	эа	1	11	местн
218	191320700493832070100100220014339243	430 000,00	427 850,00	0,5	Безопасность МВД	эа	1		фед
219	183141015988614100100100270014211244	500 000,00	497 500,00	0,5	Дороги автомобильные	эа	1		местн
220	191563600534956360100100070034120243	2 452 533,96	2 440 271,29	0,5	Безопасность МВД	эа	1		фед
221	193143000850014300100100070014311244	750 000,00	750 000,00	0	Демонтажные работы	эа	1		местн
222	192143533916814350100103010014120412	2 354 220,00	2 354 220,00	0	Жилищный фонд Муниципальная квартира	эа	1		суб
223	192780804622478410100102990014329000	1 984 320,00	1 954 555,20	1,5	Здравоохранение Больница	эа	2		Средства бюджетных учреждений
224	193562000666856200100100080014322243	454 268,00	442 911,30	2,5	ЖКХ Водопровод	эа	3		местн
225	193562000666856200100100040014211244	464 989,00	413 840,10	11	Дороги пешеходные	эа	2		местн
226	193542710040854270100100060024329244	1 050 095,00	1 050 095,00	0	Социальные услуги Кладбище	эа	1		местн
227	193562000666856200100100060014391244	800 501,00	708 443,27	11,5	Культура	эа	3		местн

					Дом Культуры				
228	193542710047954270100100030024329244	520 000,00	517 400,00	0,5	Социальные услуги Кладбище	за	1		местн
229	193860501562486050100101220014120244	655 819,00	655 819,00	0	Культура Дом Культуры	за	1	21	местн
230	191054101803705720100100200214120243	2 000 000,00	1 670 000,00	16,5	Безопасность МВД	за	3		фед
231	183542710064854270100100130024211243	977 300,00	967 527,00	0,1	Отдых Детский лагерь	за	2		местн
232	192542010025454200100100320014339000	1 610 334,58	1 409 537,36	12,5	Здравоохранение Больница	за	1	21	Средства бюджетных учреждений
233	193282500055928250100100070014322000	525 585,00	525 585,00	0	ЖКХ Котельная	за	1		местн
234	193543810312954380100100040024211244	999 137,00	999 137,00	0	Дороги автомобильные	за	1		местн
235	193543610985554360100100030014211244	535 651,59	535 651,59	0	Дороги автомобильные	за	1		местн
236	193280401353228040100101060014211244	2 650 732,00	2 650 732,00	0	Дороги автомобильные	за	1		местн
237	183543610985554360100100170014211244	1 439 568,77	1 425 173,07	1	Дороги автомобильные	за	2		местн
238	192352803617735280100100180080000000	1 565 498,80	1 557 671,31	0,5	Здравоохранение родильный дом	за	1		суб
239	193543810294354380100100020024211244	653 675,00	653 675,00	0	Дороги внутрисельские	за	1		местн
240	193543810294354380100100030024211244	326 260,00	324 628,70	0,5	Дороги внутрисельские	за	1		местн
241	192542710103154270100101970010000000	265 734,00	265 734,00	0	Здравоохранение Больница	за	1		Средства бюджетных учреждений
242	192280103214228010100102750014332000	1 388 346,00	1 228 686,21	11,5	Образование Школа	за	4	11,21	местн
243	192542710103154270100101970010000000	265 734,00	265 734,00	0	Здравоохранение Больница	за	1		Средства бюджетных учреждений
244	193595701027759570100100300304211244	1 461 828,71	1 461 828,71	0	Дороги автомобильные	за	1		местн
245	193870901442487010100100100104339000	2 233 232,00	2 233 232,00	0	Культура Дом культуры	за	2	12,22	местн
246	193860501562486050100101240014391244	419 747,54	419 747,54	0	Образование Школа	за	1		местн
247	193298300345729830100100110114120243	750 000,00	750 000,00	0	Жилищный фонд Жилой дом	за	1	21	местн
248	193860800007086080100101691884120412	2 683 142,00	2 683 142,00	0	Жилищный фонд муниципальная квартира	за	1	21	местн
249	192540619804754050100102960024332243	63 000,00	63 000,00	0	Социальные услуги Центр занятости	за	1		суб
250	192540410222254040100100220010000000	2 890 234,40	2 571 097,64	11	Жилищный фонд Общежитие	за	1		суб
251	192540410222254040100100280010000000	1 564 500,02	1 298 534,68	17	Образование колледж	за	3		суб
252	193742401701874240100100210014211244	1 903 136,40	1 427 352,30	25	Благоустройство городская площадь	за	3		местн

253	193421300717442130100100070074211244	1 441 300,00	1 426 887,00	1	Дороги автомобильные	эа	2		местн
254	192591821467959180100100510030000000	1 066 051,20	1 028 252,43	3,5	Здравоохранение Больница	эа	1		Средства бюджетных учреждений
255	193742401701874240100100390014399244	1 006 167,60	1 006 167,60	0	Спорт Стадион	эа	1	21	местн
256	193742401701874240100100380014399244	2 198 888,40	2 198 888,40	0	Спорт Стадион	эа	1	21	местн
257	193637202001563720100100160014332244	47 947,89	47 947,89	0	Образование Школа	эа	1		местн
258	192110113993111010100103013014322244	72 666,67	72 666,67	0	Безопасность ГО и ЧС	эа	1		суб
259	193544210128354420100100060024329244	385 225,20	385 225,20	0	Социальные услуги Кладбище	эа	1		местн
260	193070600318707060100100100014322243	1 901 022,00	1 901 022,00	0	Образование Школа	эа	1		местн
261	191753606732075360100100052264399243	645 757,00	645 757,00	0	Здравоохранение Больница	эа	1	21	фед
262	191601800635760180100100030034120000	947 214,00	868 279,90	8,3	Сельское хозяйство Станция агрохимической службы	эа	3	21	Средства бюджетных учреждений
263	192434601336043450100101150014322000	1 104 031,20	819 595,97	25,7	Здравоохранение Станция скорой медицинской помощи	эа	2	21	суб
264	193860501562486050100101140014120244	397 970,00	397 970,00	0	Спорт ДЮСШ	эа	1		местн
265	193183201974218320100100050014339000	249 763,33	249 763,33	0	Культура Музей	эа	1		местн
266	193170900516017090100100100014120000	2 235 030,00	2 235 030,00	0	Образование Школа	эа	1		местн
267	193170900516017090100100110014120000	912 496,00	912 496,00	0	Образование Школа	эа	1		местн
268	192631908242563190100101030010000000	999 205,81	799 364,64	29	Социальные услуги пансионат ветеранов труда и инвалидов	эа	4		суб
269	193225600229722560100100040044299244	1 088 807,00	1 088 807,00	0	Благоустройство Детская площадка	эа	1		местн
270	193761007736776100100100880024322000	419 894,40	419 894,40	0	ЖКХ Сети ливневой канализации	эа	1		Средства бюджетных учреждений
271	193761007736776100100100740014211000	292 822,80	292 822,80	0	ЖКХ Сети ливневой канализации	эа	1		Средства бюджетных учреждений
272	193421300717442130100100990994322244	257 483,00	257 483,00	0	ЖКХ Водопровод	эа	1		местн
273	191711700376871170100100070014120243	999 706,60	999 706,60	0	Безопасность МВД	эа	1		фед
274	193281704067828170100100120014391000	892 909,94	725 535,45	18,8	Культура Дом Культуры	эа	5		Средства бюджетных учреждений

275	192645501336464540100100050560000000	492 000,00	480 000,00	2,4	Здравоохранение Больница	Запрос котировок в электронной форме	2		Средства бюджетных учреждений
276	193860501562486050100101230014120244	446 386,00	397 283,54	11	Образование Дошкольное	за	3	21	местн
277	192282100009028210100100600024332000	809 384,76	809 384,76	0	Здравоохранение Больница	за	1		Средства бюджетных учреждений
278	191183305350618400100100320324332243	160 000,00	160 000,00	0	Безопасность МВД	за	1	21	фед
279	193470201792647020100100030014321000	325 000,00	310 375,00	4,5	Дороги Автомобильные	за	2		местн
280	193665100421466760100100040014321000	2 578 099,77	2 565 209,27	0,5	Дороги Автомобильные	за	1		местн
281	193690800633669080100100070014329000	1 548 181,00	1 300 471,88	16	Образование Школа	за	2		местн
282	193860200306786020100101370024391243	2 116 654,44	2 090 268,00	1,2	Культура Историко- культурный центр	за	2	21	местн
283	191032304882803260100100060330000244	334 712,00	333 038,44	0,5	Социальные услуги ПФР	за	1	21	бюджет Пенсионного фонда Российской Федерации
284	191712300361471230100100100034120243	1 125 550,00	1 125 550,00	0	Безопасность МВД	за	1		фед
285	193162600930816260100100090014322244	340 000,00	340 000,00	0	ЖКХ Сети водоснабжения	за	1		местн
286	193162600900116260100100040014211244	376 000,00	362 480,00	3,6	Дороги Пешеходные	за	2		местн
287	193471203936547120100100130014299244	807 782,36	807 782,36	0	Благоустройство Детская площадка	за	1		местн
288	193471203936547120100100040014211244	1 200 000,00	1 200 000,00	0	Дороги Автомобильные	за	1		местн
289	191235201653523520100100470014399243	3 000 000,00	2 821 500,00	5,9	Безопасность МВД	за	2		фед
290	192027416293402740100104404404321244	1 892 960,26	1 892 960,26	0	Дороги Автомобильные	за	1		суб
291	192027416293402740100102812814321244	969 104,80	954 568,21	1,5	Дороги Автомобильные	за	2		суб
292	191110147140011010100100730564120243	2 634 408,00	2 634 408,00	0	Социальные услуги ПФР	за	1	21,11	бюджет Пенсионного фонда Российской Федерации
293	192210600537021060100101510010000000	149 479,34	149 000,00	0,3	Дороги Автомобильные	Запрос котировок в электронной форме	1		Средства бюджетных учреждений

294	192711500877871150100100260020000000	346 274,08	344 542,70	0,5	Здравоохранение Больница	эа	1		суб
295	192783901623778390100100290014321000	1 048 379,80	1 037 896,00	1	Образование Школа	эа	2		суб
296	193911100979991110100100060014399000	2 171 084,40	2 171 084,40	0	Образование Школа	эа	1		местн
297	193430507101043050100100160154211244	1 810 000,00	1 810 000,00	0	Дороги Автомобильные	эа	1		местн
298	193540815230554080100100100014339000	719 502,14	715 904,63	0,5	Образование Школа	эа	1		местн

ПРИЛОЖЕНИЕ Б

Данные о выполненных контрактах, подписанных в 2019 году (от 3 до 20 млн. руб.)

№	ИКЗ	НМЦК	Цена	% сни ж.	Вид объекта	Способ	Кол- во уч.	Прет.	Бюджет
1	192120600243712060100100360010000000	7 002 430,00	6 853 687,00	2,1	Здравоохранение Больница	эа	1		суб
2	193744905967674490100100060120000244	15 057 864,00	13 924 174,00	8,5	Дороги автомобильные	эа	4		местн
3	191781203357078380100100810014329243	3 950 002,00	3 950 002,00	0	Безопасность МВД	эа	1	11	фед
4	191504505517550450100100020014211000	13 699 999,85	13 699 999,85	0	Безопасность ФСО	эа	1	21,11	фед
5	192602714346260270100103033084211000	5 563 393,00	5 254 211,90	5,5	Дороги автомобильные	эа	1	11	суб
6	193530900038053090100100170014211244	10 184 324,00	10 184 324,00	0	Дороги автомобильные	эа	1	11	местн
7	192540650980054060100101540014120414	8 701 222,80	8 657 716,68	0,5	Здравоохранение фельдшерско- акушерский пункт	эа	1	11	суб
8	191770989550954054300100180020000243	6 909 254,94	6 366 460,80	7,9	Органы власти Административное здание	эа	2	21,11	фед
9	182860101222086010100100820074120000	21 425 690,00	19 050 100,85	11	Здравоохранение Больница	эа	3		суб
10	192150204587115130100100090014120414	12 595 800,00	12 595 800,00	0	Образование дошкольное	эа	1		суб
11	193470406375947040100100840014321244	3 472 429,90	3 455 067,75	0,5	ЖКХ Уличное освещение	эа	1		местн
12	192027416293402740100103383384211243	12 621 725,74	12 495 508,48	1	Дороги автомобильные	эа	3		суб
13	192151304975815130100100110014339000	3 108 078,00	3 107 878,03	0	Культура Дом культуры	эа	1		суб
14	192056201131405720100100140144211244	7 996 000,00	7 444 276,01	6,9	Дороги автомобильные	эа	2		суб
15	192056201131405720100100570574211244	10 898 000,00	10 197 803,93	6,5	Дороги автомобильные	эа	2		суб

16	192056201131405720100100590594211244	15 476 000,00	15 464 684,00	0	Дороги автомобильные	эа	1		суб
17	192056201131405720100100280284211244	6 986 000,00	6 009 844,68	14	Дороги автомобильные	эа	2		суб
18	192056201131405720100100620624211244	17 867 000,00	17 762 603,00	0,6	Дороги автомобильные	эа	2		суб
19	192056201131405720100100710714211244	14 573 000,00	14 573 000,00	0	Дороги автомобильные	эа	1		суб
20	192056201131405720100100340344211244	12 205 000,00	12 133 912,61	0,6	Дороги автомобильные	эа	1		суб
21	193410111947241010100100390014322000	4 033 449,60	3 807 858,86	5,6	ЖКХ Системы водоснабжения	эа	1		суб
22	183260400289326040100100370014211244	3 477 710,00	3 460 321,45	0,5	Дороги автомобильные	эа	1		местн
23	193131409574213140100100550014399243	3 328 090,00	3 328 090,00	0	Дороги автомобильные	эа	1		местн
24	193143000858914300100100040044211243	12 818 806,21	12 626 524,09	1,5	Дороги автомобильные	эа	2		местн
25	191770779516077070100102430014329244	12 600 000,00	11 825 571,14	6,1	Безопасность МВД	эа	1		фед
26	192056201131405720100100330334211244	15 788 000,00	14 953 042,13	5,3	Дороги автомобильные	эа	1		суб
27	191770675292977060100100690014321215	7 042 665,57	7 042 665,57	0	Безопасность МВД	эа	1		фед
28	192010504571401050100101280014211000	4 000 192,00	3 931 066,00	1,7	Дороги пешеходные	эа	1		суб
29	192056201131405720100100810814211244	18 964 000,00	18 820 829,35	0,7	Дороги автомобильные	эа	1		суб
30	192910206097591020100100840010000000	18 023 660,00	18 023 660,00	0	Здравоохранение Поликлиника	эа	1		суб
31	193543610648454360100100130024211244	8 780 198,35	8 033 881,35	8,5	Дороги автомобильные	эа	4		местн
32	192770763979677070100100790010000414	11 008 270,00	11 008 270,00	0	Культура Памятник	эа	1		суб
33	192770763979677070100103500010000414	9 762 576,00	9 762 576,00	0	Культура Памятник	эа	1		суб
34	192770763979677070100103520010000414	9 567 113,00	9 567 113,00	0	Культура Памятник	эа	1		суб
35	192190700220219070100103600014339000	4 219 370,00	4 091 370,00	3	Здравоохранение Больница	эа	1		Средств а бюджетн

									БХ учрежде ний
36	193543610655854360100100120024211244	8 613 132,00	8 613 132,00	0	Дороги автомобильные	эа	1	11	местн
37	192771066180177020100100550010000244	3 781 728,15	3 781 728,15	0	Образование детское дополнительное	эа	1	21	суб
38	192770167996177010100103890010000244	12 904 804,86	10 969 084,26	15	Органы власти Административное здание	эа	5		суб
39	193614600220661460100100010034211244	13 707 100,00	13 707 100,00	0	Дороги автомобильные	эа	1		местн
40	192772409353177240100102810010000000	4 081 602,80	4 081 602,80	0	Культура Музей-заповедник	Запрос предложений в электронной форме	1	21,22	внебюд жетные средства получате лей средств субъекта Российс кой Федерац ии
41	193694400353169440100100590104120414	3 010 450,72	3 010 450,72	0	Образование дошкольное	эа	1		местн
42	192540510031654050100103920024211244	17 925 053,19	15 236 796,22	15	Дороги автомобильные	эа	1		суб
43	193543610631854360100100380014211244	9 324 415,20	9 178 718,59	1,5	Дороги автомобильные	эа	1		местн
44	193543610631854360100100290024211000	7 139 082,00	6 817 823,31	4,5	Дороги автомобильные	эа	3		местн
45	193141401188014140100100410414211243	18 111 068,40	18 111 068,40	0	Дороги автомобильные	эа	1		местн
46	193070800614407080100100130014211244	4 165 526,00	4 082 215,48	2	Благоустройство Сквер	эа	1		местн
47	193143511283314350100100850014211244	10 017 538,03	9 906 386,38	1,1	Гидротехническое строительство Берегоукрепление	эа	1		местн

48	193211700084921170100100340014211244	11 600 448,00	11 542 445,76	0,5	Дороги автомобильные	эа	2		местн
49	193070800614407080100100140014211244	8 839 838,00	8 397 846,10	5	Благоустройство дворовые территории	эа	2		местн
50	192027416293402740100104044044211244	12 140 886,00	12 140 886,00	0	Дороги Мост	эа	1		суб
51	192027416293402740100104274274211244	3 215 516,00	3 199 438,42	0,5	Дороги Мост	эа	1		суб
52	193180300335318210100100250014120243	5 614 377,00	4 659 496,77	17	Образование Школа	эа	4	21	местн
53	192331400298133140100100260304120000	10 100 664,65	10 100 664,65	0	Здравоохранение Больница	эа	2	21	суб
54	192780514478478050100100070014399000	11 741 338,00	11 741 338,00	1	Образование Дошкольное	эа	1	21	суб
55	193022500813602250100100910014211244	12 906 163,00	12 906 163,00	0	Дороги автомобильные	эа	1		местн
56	193591700500959170100100440010000244	9 221 064,95	9 221 064,95	0	Дороги автомобильные	эа	1		местн
57	193471300813747070100101410014321244	4 283 800,00	4 283 800,00	0	ЖКХ Уличное освещение	эа	2		местн
58	192183108815818310100100550010000244	6 440 000,00	6 375 600,00	0,1	Дороги автомобильные	эа	2		суб
59	193020200649202020100100360354211244	7 367 567,27	6 475 722,58	12, 1	Дороги автомобильные	эа	4		местн
60	192201425915920150100100040020000243	4 616 506,00	4 366 718,00	5,4	Дороги автомобильные	эа	1		суб
61	192201425915920150100100040130000243	5 982 191,00	5 982 191,00	0	Дороги автомобильные	эа	1		суб
62	192201425915920150100100040030000243	7 631 403,00	7 631 403,00	0	Дороги автомобильные	эа	1		суб
63	193391704026439170100100020550000000	7 507 815,50	7 245 041,94	3,5	Дороги автомобильные	эа	3	21	местн
64	193071000321407100100100080014211414	14 368 890,00	13 506 756,60	6	Дороги автомобильные	эа	2		местн
65	192910216470291020100101060984211243	10 710 947,45	10 710 700,00	0	Дороги автомобильные	эа	1	11,21	суб
66	193070300269007160100100210010000244	6 489 796,00	6 457 347,02	0,5	Благоустройство дворовые территории	эа	1		местн

67	193070300269007160100100220010000244	5 517 658,00	5 517 658,00	0	Благоустройство Городская площадь	эа	1		местн
68	192312401394631230100101940014329000	3 960 000,00	3 960 000,00	0	Здравоохранение Больница	эа	1		Средств а бюджетн ых учрежде ний
69	192910205908891020100100110014399000	5 388 929,60	5 335 040,30	1	Образование Школа	эа	2		суб
70	193070600164807060100100050010000243	6 632 650,00	6 632 650,00	0	Культура Дом Культуры	эа	1		местн
71	193027100682402710100100540444211244	10 151 200,00	10 100 444,00	0,5	Дороги автомобильные	эа	1	21	местн
72	191056002918605730100100140014339000	4 559 210,60	4 278 084,72	6,2	Здравоохранение Административное здание	эа	1	22	фед
73	193820100920982010100100190014399243	10 337 642,80	10 337 642,80	0	Образование Школа	эа	1	22	местн
74	192540510031654050100102710024211243	7 862 570,00	7 862 570,00	0	Дороги автомобильные	эа	1	21	суб
75	192540510031654050100101390024211243	3 335 670,00	3 133 030,32	6	Дороги Пешеходные переходы	эа	1	21	суб
76	192540510031654050100102620024211414	8 068 820,00	7 127 226,11	11, 7	Дороги автомобильные	эа	2		суб
77	192540510031654050100101420044211243	3 499 630,00	3 194 050,86	8,7	Дороги Пешеходные переходы	эа	1	21	суб
78	192540510031654050100102610024211414	15 692 070,00	14 344 871,56	8,6	Дороги автомобильные	эа	2	21	суб
79	192540510031654050100104220024211243	4 976 280,00	4 902 737,16	1,5	Дороги автомобильные	эа	1		суб
80	192540510031654050100102600024211244	7 000 000,00	6 825 000,00	2,5	Дороги автомобильные	эа	2		суб
81	192540510031654050100101330024211243	3 811 840,00	3 755 482,92	1,5	Дороги автомобильные	эа	1		суб
82	192323404616532570100100010734211244	11 380 462,25	10 071 708,89	11	Дороги автомобильные	эа	2	21	суб

83	193542810215854280100100030024211244	5 989 080,32	5 989 080,32	0	Дороги внутрисельские	эа	1		местн
84	193593900042059390100100520010000000	6 029 480,00	5 999 332,60	0,5	Дороги автомобильные	эа	1		Средств а бюджетн ых учрежде ний
85	193210900125321090100100800124211244	6 144 068,00	6 113 347,66	0,5	Дороги автомобильные	эа	1		местн
86	193210900125321090100100830154211244	4 882 612,00	4 138 126,49	15, 2	Дороги автомобильные	эа	3		местн
87	193210900125321090100100810134211244	3 982 246,00	3 841 466,29	3,5	Дороги автомобильные	эа	2		местн
88	193210900125321090100100820144211244	9 225 144,00	9 179 018,00	0,5	Дороги автомобильные	эа	1		местн
89	193032333944003230100101080024399414	7 639 813,00	7 028 627,88	8	Культура Памятник	эа	2		местн
90	191772826457077280100103270014399243	6 446 931,77	6 410 082,85	0,6	Образование ВУЗ	эа	1	21	фед
91	191666202396366580100100850824399243	6 275 443,57	6 027 520,64	4	Безопасность Таможенное управление	эа	2	21	фед
92	193281200144228010100100240014399000	4 672 000,00	4 672 000,00	0	Дороги автомобильные	Открытый конкурс в электронной форме	3		местн
93	193542440020254240100101090020000244	4 100 000,00	4 100 000,00	0	Дороги автомобильные	эа	1		местн
94	192710501529371050100100150030000000	19 116 589,36	19 021 006,41	0,5	Здравоохранение Больница	эа	1	11	Средств а бюджетн ых учрежде ний
95	193210300549121030100100390014211244	13 507 590,00	13 440 052,05	0,5	Дороги автомобильные	эа	2		местн
96	193593900042059390100100530010000000	19 877 873,00	19 778 483,63	0,5	Дороги автомобильные	эа	1		Средств а бюджетн

109	192732504863273250100100500014120243	8 849 825,80	8 845 000,00	0	Культура Ремонтно- реставрационные работы с приспособлением под современное использование объекта культурного наследия регионального значения "Здание гостиницы, где в 1918 году в 10 и 12 номерах располагался Самарский Ревком во главе с В.В. Куйбышевым	Конкурс с ограниченным участием в электронной форме	2		суб
110	193181000339318380100101061060000244	3 419 809,00	3 419 809,00	0	Образование дошкольное	эа	1		местн
111	193650301355065030100101420014399243	8 499 979,00	8 499 979,00	0	Дороги Внутридворовые	эа	1		местн
112	192143533916814350100105750014120412	18 648 068,04	18 639 294,11	0	Жилищный фонд муниципальная квартира	эа	1		суб
113	192143533916814350100105820014120412	19 850 052,48	19 850 052,48	0	Жилищный фонд муниципальная квартира	эа	1		суб
114	192143533916814350100105770014120412	19 046 639,56	19 046 639,56	0	Жилищный фонд муниципальная квартира	эа	1		суб
115	193692401333069490100100040014211243	7 379 208,00	7 231 623,84	2	Дороги Внутрисельские	эа	2		местн
116	193692401333069490100100050014211243	6 688 272,00	6 086 327,52	9	Дороги автомобильные	эа	2		местн
117	193720403233172030100101220014211243	8 474 318,75	8 474 318,75	0	Дороги автомобильные	эа	1	21	местн

118	192213002412621300100100870874211414	12 668 200,00	12 604 859,00	0,5	Дороги автомобильные	Эа	1	21	суб
119	193690800600869080100100030014332000	5 308 580,40	4 485 750,50	15,5	Образование Школа	эа	4		местн
120	193140400454914040100100040014120000	7 546 000,00	7 508 270,00	0,5	Культура Дом Культуры	эа	2		местн
121	193250807021025080100100530534399244	3 960 000,00	3 940 200,00	0,5	Органы власти Административное здание	эа	2		местн
122	191770303703977030100102110014339243	5 500 000,00	5 500 000,00	0	Безопасность МВД	эа	1		фед
123	193026101413502610100100960920000244	8 638 086,00	8 076 610,41	6,5	Дороги автомобильные	эа	2	22	местн
124	192143533916814350100105240014120412	17 549 333,76	17 480 638,56	0,4	Жилищный фонд Квартира	эа	1		суб
125	192143533916814350100105250014120412	17 333 325,52	17 307 374,00	0,5	Жилищный фонд Квартира	эа	1		суб
126	192143533916814350100105220014120412	17 518 039,28	17 518 039,28	0	Жилищный фонд Квартира	эа	1		суб
127	192143533916814350100105260014120412	8 985 332,16	8 971 593,12	0,5	Жилищный фонд Квартира	эа	1		суб
128	192143533916814350100106030014120412	13 282 598,56	13 282 598,56	0	Жилищный фонд Квартира	эа	1		суб
129	193026101413502610100100500510000244	10 010 125,00	10 010 125,00	0	Благоустройство Аллея	эа	1	22	местн
130	193282200308628220100100140014120000	5 936 020,00	5 320 000,00	10,4	Образование Школа	эа	3		Средств а бюджетн ых учрежде ний
131	193471501587747150100101460014211244	3 839 310,00	3 488 160,00	10	Дороги пешеходные	эа	1	12,22	местн
132	193471501587747150100101270014299244	3 890 963,00	3 424 047,32	12	Спорт Спортивная площадка	эа	3	22	местн
133	193143403144414340100100150010000244	7 220 245,59	7 220 245,59	0	Дороги автомобильные	эа	1		местн
134	193471501587747150100101560014211244	17 000 000,00	17 000 000,00	0	Дороги автомобильные	эа	1	22	местн

135	193531001101953100100100260014339244	3 990 070,00	3 970 119,65	0,5	Органы власти Административное здание	эа	1		местн
136	193690700192069070100100440174211244	14 453 800,00	14 453 800,00	0	Дороги автомобильные	эа	1		местн
137	193341501263334150100100430014211244	11 790 913,20	11 614 049,49	1,5	Дороги автомобильные	эа	2		местн
138	193543411705754340100100150014299414	16 267 412,00	15 860 726,70	2,5	ЖКХ Котельная	эа	3		местн
139	193690700192069070100100440184211244	3 800 000,00	3 781 000,00	0,5	Дороги автомобильные	эа	1		местн
140	193142400530014240100100570574120000	4 400 000,00	4 400 000,00	0	Спорт Спортивный комплекс	эа	1		местн
141	192143533916814350100103060014120412	3 004 980,00	3 004 980,00	0	Жилищный фонд Квартира	эа	1		суб
142	192143533916814350100105540014120412	5 778 384,50	5 778 384,50	0	Жилищный фонд Квартира	эа	1		суб
143	193543210032254320100100060014211244	4 474 945,20	4 452 570,47	0,5	Дороги автомобильные	эа	2		местн
144	192143533916814350100105940014120412	3 160 755,00	3 160 755,00	0	Жилищный фонд Квартира	эа	1		суб
145	192143533916814350100104110014120412	3 079 710,00	3 079 710,00	0	Жилищный фонд Квартира	эа	1		суб
146	192143533916814350100103910014120412	3 403 890,00	3 403 890,00	0	Жилищный фонд Квартира	эа	1		суб
147	193781333876978130100100030014399244	15 341 494,29	14 601 707,53	4,8	Благоустройство городская территория	эа	1		местн
148	192143533916814350100104780014120412	19 984 335,21	19 984 335,21	0	Жилищный фонд Квартира	эа	1		суб
149	192143533916814350100103300014120412	3 011 360,00	3 011 360,00	0	Жилищный фонд Квартира	эа	1		суб
150	192027416293402740100102912914211244	20 648 315,81	19 541 948,40	5,3	Дороги автомобильные	эа	1		суб
151	192543010042254300100100970014120000	17 490 400,00	15 653 908,00	10, 5	Здравоохранение Больница	эа	3		Средств а бюджетн ых учрежде ний

152	193245901090624590100100310354211244	5 913 120,00	5 203 545,60	12	Дороги автомобильные	эа	2		местн
153	193650600408965060100100270034211244	19 999 999,00	19 999 999,00	0	Дороги автомобильные	эа	1		местн
154	193391000521439100100100080010000000	3 536 842,00	3 226 137,00	8,8	Благоустройство Дворовая территория	эа	2	21	местн
155	193212903817021300100100230014299000	20 318 070,00	19 911 708,60	2	Образование кадетский корпус	эа	2		суб
156	193271700747627170100100270224322000	8 416 500,00	8 416 500,00	0	Образование Школа	эа	1		Средств а бюджетн ых учрежде ний
157	193271700747627170100100280234120000	9 512 350,00	9 163 689,60	3,7	Образование Школа	эа	1		Средств а бюджетн ых учрежде ний
158	191770303703977030100102110024339243	9 552 846,95	9 552 846,95	0	Безопасность МВД	эа	1		фед
159	193750900405775090100100040014211244	14 819 664,00	14 819 664,00	0	Дороги автомобильные	эа	1		местн
160	192770763979677070100102670010000414	12 646 116,00	11 760 887,88	7	Культура Дом Культуры	эа	2		суб
161	193026101413502610100101551494211000	11 489 020,09	11 316 684,79	1,5	Дороги автомобильные	эа	3		местн
162	193742901102774550100100110014299000	8 000 000,00	8 000 000,00	0	Образование Школа	эа	1		местн
163	193595701027759570100100310314211244	3 981 164,64	3 961 258,82	0,5	Дороги автомобильные	эа	1		местн
164	192540650980054060100101160024120414	9 927 847,80	9 927 847,80	0	Здравоохранение Больница	эа	1	21	суб
165	193027410813302450100100300304120414	15 791 637,00	15 712 678,81	0,5	ЖКХ Котельная	эа	2		местн
166	192056201131405720100100240244211244	18 826 000,00	18 826 000,00	0	Дороги автомобильные	эа	1		суб
167	193591821489459180100100190010000244	11 032 188,49	11 032 188,49	0	Дороги автомобильные	эа	1		местн

168	192542710103154270100103240014339000	5 201 609,65	4 488 781,05	13,7	Здравоохранение Поликлиника	эа	2		Средств а бюджетн ых учрежде ний
169	192542710103154270100102550014339000	7 361 050,00	6 735 360,75	8,5	Здравоохранение Больница	эа	2		Средств а бюджетн ых учрежде ний
170	191290107142729010100100520014120243	9 564 926,72	9 564 926,72	0	Безопасность МВД	эа	1		фед
171	193143503814614350100100370374211244	3 589 000,00	3 571 055,00	0,5	Благоустройство Дворовые территории	эа	2		местн
172	193561800510656180100100580014299000	4 204 563,73	4 204 563,73	0	Спорт Спортивная площадка	эа	1	11,21	ГУП
173	193245002420624500100100180184211244	15 253 231,02	15 253 231,02	0	Дороги автомобильные	эа	1		местн
174	192920354150992030100100360320000000	5 318 261,00	4 999 999,00	6	Органы власти Административное здание	эа	2		суб
175	193170900191217090100100030010000000	4 558 878,00	4 308 139,71	5,5	Дороги автомобильные	эа	2		местн
176	193345505086834550100100080024399000	14 840 060,00	14 840 060,00	0	Спорт Спортивный комплекс	эа	1	12,22	Средств а бюджетн ых учрежде ний
177	191770303703977030100101400014321244	6 000 000,00	6 000 000,00	0	Безопасность МВД	эа	1		фед
178	191770303703977030100102710014339243	4 279 331,50	4 279 331,50	0	Безопасность МВД	эа	1		фед

179	193026101413502610100101511454211000	5 568 489,01	5 186 972,34	6,8	Дороги автомобильные	эа	3		местн
180	191590414049859040100100030444120243	5 184 009,13	5 184 009,13	0	Безопасность МВД	эа	1	21	фед
181	193026101413502610100101571514211000	6 299 800,19	6 205 297,12	1,5	Дороги автомобильные	эа	2		местн
182	193595700373859570100100400010000000	18 873 413,00	18 779 045,93	0,5	Дороги автомобильные	эа	1		Средств а бюджетных учреждений
183	193595700373859570100100390010000000	19 952 086,00	19 852 325,57	0,5	Дороги автомобильные	эа	1		Средств а бюджетных учреждений
184	193595700373859570100100370010000000	18 797 761,00	18 703 772,19	0,5	Дороги автомобильные	эа	1		Средств а бюджетных учреждений
185	193470401154247040100115160014299000	19 528 039,20	18 599 944,80	4,8	Образование Школа	эа	1		Средств а бюджетных учреждений
186	193690800657669080100100070014391000	4 462 411,20	3 991 613,59	10,5	Отдых Детский лагерь	эа	2		местн
187	191770544364677070100100261454399243	13 000 000,00	13 000 000,00	0	Культура объект культурного наследия Здание церкви и крепостная ограда	Конкурс с ограниченным участием в электронной форме	1	11,21	фед
188	192210600537021060100100980010000000	5 682 470,00	5 597 232,65	2,5	Здравоохранение амбулатория	эа	2		суб
189	193910703768091070100100510514120414	12 894 142,32	12 829 671,61	0,5	ЖКХ Котельная	эа	1		местн

190	193594030790759170100100170030000244	7 478 782,58	7 441 388,67	0,5	Дороги автомобильные	эа	2		местн
191	193693400418069340100100050014211244	13 657 414,00	13 657 414,00	0	Дороги автомобильные	эа	1		местн
192	192143533916814350100104390014120412	19 068 362,04	19 068 362,04	0	Жилищный фонд Квартира	эа	1		суб
193	192143533916814350100104410014120412	19 264 909,60	19 264 909,60	0	Жилищный фонд Квартира	эа	1		суб
194	192143533916814350100102310014120412	16 193 244,84	16 193 244,84	0	Жилищный фонд Квартира	эа	1		суб
195	192143533916814350100104400014120412	18 950 595,94	18 950 595,94	0	Жилищный фонд Квартира	эа	1		суб
196	192143533916814350100104420014120412	16 028 372,30	16 028 372,30	0	Жилищный фонд Квартира	эа	1		суб
197	192623417975662340100100530154211244	3 331 769,00	3 331 769,00	0	Дороги автомобильные	эа	1		суб
198	193471300808847070100100040014299244	5 712 200,00	5 712 200,00	0	Благоустройство Дворовая территория	эа	1		местн
199	192690300692869500100101690014339000	4 285 530,00	4 264 102,35	0,5	Здравоохранение Больница	эа	1		Средств а бюджетн ых учрежде ний
200	193712400014071240100100900010000243	10 184 981,60	10 184 981,60	0	Культура Дом Культуры	эа	1	21,11	местн
201	183171100094817110100100320010000244	8 083 755,20	8 083 755,20	0	Дороги Мост	эа	1		местн
202	193142700864514270100100060014120000	10 050 921,56	10 050 921,56	0	Образование Дошкольное	эа	1		местн
203	193637606148563760100100030014211244	4 080 214,66	3 488 583,57	14, 5	Дороги Внутридворовые	эа	4		местн
204	193910700465391070100100340344339243	13 669 230,00	12 762 919,00	6,6	Органы власти Административное здание	эа	1		местн
205	191770303703977030100102110064339243	3 453 399,60	3 453 399,60	0	Безопасность МВД	эа	1		фед

206	191055400213005720100100181004120243	15 035 786,00	14 950 000,00	0,5	Безопасность ВНГ	эа	2		фед
207	193594200407059420100100040010000244	4 186 478,20	4 039 951,47	3,5	Дороги автомобильные	эа	1		местн
208	193637700528263770100100660014399244	9 669 699,88	9 621 351,38	0,5	ЖКХ Площадки ТБО	эа	1		местн
209	193240100452824010100100240124391243	5 003 110,00	4 302 674,60	14	Образование Школа	эа	2		местн
210	193025100530002510100100580014211244	14 075 461,44	12 949 424,51	8	Дороги автомобильные	эа	2		местн
211	193542910025954290100100010014211243	9 203 549,00	9 203 549,00	0	Дороги автомобильные	эа	2		местн
212	193430600236243060100100120014211244	4 292 017,00	4 292 017,00	0	Благоустройство Дворовые территории	эа	1		местн
213	193251700770425170100100010014211244	8 056 969,70	8 056 969,70	0	Дороги внутридворовые	эа	1		местн
214	193594200407059420100100080010000244	5 512 061,10	5 456 940,48	1	Дороги автомобильные	эа	2		местн
215	193594200407059420100100110010000244	7 307 553,20	6 284 495,64	14	Дороги автомобильные	эа	2		местн
216	193141600107714160100100200014120414	5 767 800,00	5 617 800,00	2,6	ЖКХ Котельная	эа	1		местн
217	192027416293402740100103013014211244	13 516 062,51	13 309 355,52	1,5	Дороги автомобильные	эа	2		суб
218	193730511146073050100100040010000243	18 601 200,00	18 508 194,00	0,5	Спорт ДЮСШ	эа	2		местн
219	193250100222825010100100660014321244	6 000 000,00	6 000 000,00	0	ЖКХ Уличное освещение	эа	1		местн
220	193564800438956480100100080010000244	13 652 054,00	13 583 793,73	0,5	Благоустройство городской среды	эа	1		местн
221	192910206097591020100100830010000000	10 240 690,00	10 240 690,00	0	Здравоохранение Поликлиника	эа	1		суб
222	193691000522769100100100160294211244	14 063 587,00	13 626 553,00	3,1	Благоустройство Набережная	эа	1		суб
223	191504700127050470100100571974329000	15 725 882,69	15 725 882,69	0	Здравоохранение больница	эа	1		Средств а бюджетн ых учрежде ний

ПРИЛОЖЕНИЕ В

Данные о выполненных контрактах, подписанных в 2019 году (более 20 млн. руб.)

№	ИКЗ	НМЦК	Цена	% сниж.	Вид объекта	Способ	Кол- во уч.	Претензии	Бюджет
1	193032312724403230100100430024299244	33 864 450,00	33 864 450,00	0	Благоустройство Площади	эа	1		местн
2	192502412952450240100101150014120414	34 080 785,40	33 910 381,47	0,5	Здравоохранение Фельдшерско- акушерский пункт	эа	1	12	суб
3	192502412952450240100101230014120414	34 752 896,70	34 057 838,74	2	Здравоохранение Фельдшерско- акушерский пункт	эа	2	12	суб
4	192502412952450240100101160014120414	33 306 971,55	30 974 708,05	7	Здравоохранение Фельдшерско- акушерский пункт	эа	2	12	суб
5	192502412952450240100101210014120414	33 859 016,37	33 689 721,28	0,5	Здравоохранение Фельдшерско- акушерский пункт	эа	1	12	суб
6	191027800704802780100100230224211243	776 515 405,00	769 428 405,00	1	Дороги автомобильные	эа	1	11,21	фед
7	191027800704802780100100810824211243	219 490 427,00	219 490 427,00	0	Дороги автомобильные	эа	1		фед
8	191027800704802780100100790594211243	853 033 039,00	853 033 039,00	0	Дороги автомобильные	эа	1	11,21	фед
9	192623417975662340100100170034211243	247 765 152,00	241 423 859,65	2,6	Дороги автомобильные	эа	1	11,21	суб
10	192623417975662340100100220064211244	47 542 146,00	47 304 435,27	0,5	Дороги автомобильные	эа	1	11	суб
11	192602714346260270100102221104211000	66 273 200,00	61 634 076,00	7	Дороги автомобильные	эа	2	11	суб

12	192773141945677100100100630010000000	24 989 788,93	24 614 942,11	1,5	Социальные услуги МФЦ	эа	4		Средства бюджетных учреждений
13	192773141945677100100100610010000000	45 188 366,86	44 510 541,37	1,5	Социальные услуги МФЦ	эа	2		Средства бюджетных учреждений
14	192773141945677100100100650010000000	46 367 034,35	45 439 693,67	2	Социальные услуги МФЦ	эа	3		Средства бюджетных учреждений
15	191612301133191030100101190014120000	210 218 568,09	210 218 568,09	0	Отдых Санаторий	эа	1		фед
16	191612301133191030100100530014120000	225 077 960,06	225 077 953,20	0	Отдых Санаторий	эа	1		фед
17	182143523881114350100101650014211414	764 029 278,18	764 029 278,18	0	Дороги автомобильные	эа	1		суб
18	192773141945677100100100640010000000	26 767 954,33	26 232 595,25	2	Социальные услуги МФЦ	эа	2		Средства бюджетных учреждений
19	192132620854213260100101620014211244	34 658 842,00	34 658 842,00	0	Дороги автомобильные	эа	1		суб
20	193440500437844050100100120014211414	94 372 460,00	93 428 735,40	1	Дороги автомобильные	эа	2	21,11	местн
21	192772838158777280100101370010000414	1 476 359 387,00	1 476 359 387,00	0	Дороги автомобильные	эа	1		суб
22	192150204587115130100100440020000414	486 442 793,00	486 442 793,00	0	Здравоохранение Больница	эа	1		суб
23	191352506566035250100100360014211244	1 567 449 800,00	1 551 775 302,00	1	Дороги автомобильные	эа	2		фед
24	192540650980054060100102680014120414	499 000 000,00	499 000 000,00	0	Здравоохранение Больница	эа	1		суб
25	192525000083852500100100030034120414	162 396 870,00	162 396 870,00	0	Образование Дошкольное	эа	1	11	местн
26	192590229371759020100103260010000414	51 482 937,07	50 968 107,69	1	Здравоохранение Амбулатория	эа	2		суб
27	191213003718921300100100550014120000	295 400 330,00	293 923 328,35	0,5	Здравоохранение Больница	эа	1	21	фед
28	192143513846114350100100420014120414	442 879 785,12	442 879 785,12	0	Здравоохранение Больница	эа	1		суб

29	192165400625016550100104604604299243	76 591 288,09	76 208 331,65	0,5	Благоустройство городской среды	эа	2		суб
30	192151591293015150100100220224211243	78 305 020,00	73 821 102,00	5,7	Дороги автомобильные	Запрос предложений в электронной форме	1		суб
31	192772838158777280100100930010000414	25 700 000,00	25 700 000,00	0	Дороги автомобильные	эа	1		суб
32	192771035088477220100102910010000244	96 395 464,00	96 395 464,00	0	Дороги автомобильные	эа	1		суб
33	192056201131405720100100680684211244	73 162 000,00	73 162 000,00	0	Дороги автомобильные	эа	1		суб
34	192246621522024660100100030044120414	218 668 587,57	190 241 671,13	17	Образование Школа	эа	6		суб
35	192910306343291030100101010014322414	38 936 270,00	38 546 818,65	1	ЖКХ Канализационная насосная станция	эа	2	21	суб
36	192540650980054060100104680014120414	250 000 000,00	250 000 000,00	0	Здравоохранение Больница	эа	1		суб
37	192623417975662340100100220014211244	163 174 571,00	135 434 893,76	17	Дороги автомобильные	эа	3	21,11	суб
38	192056201131405720100100600604211244	56 660 000,00	56 660 000,00	0	Дороги автомобильные	эа	1		суб
39	192056201131405720100100170174211244	24 374 000,00	21 814 730,00	10,5	Дороги автомобильные	эа	2		суб
40	192056201131405720100100800804211244	55 692 000,0	52 351 767,00	6	Дороги автомобильные	эа	2		суб
41	192165400625016550100102452454120243	21 155 232,30	21 155 232,30	0	Органы власти Административное здание	эа	2		суб
42	192056201131405720100100560564211244	20 599 000,00	20 599 000,00	0	Дороги автомобильные	эа	1		суб
43	192056201131405720100100550554211244	31 662 000,00	31 638 126,40	0	Дороги автомобильные	эа	1		суб
44	192056201131405720100100530534211244	47 721 000,00	47 719 997,10	0	Дороги автомобильные	эа	1		суб

45	192650115503865010100102440014211414	933 512 471,00	933 512 471,00	0	Дороги автомобильные	за	1		суб
46	193665100068266760100100070054211244	82 797 665,00	79 021 175,00	4,6	Дороги автомобильные	за	1		местн
47	192056201131405720100100700704211244	110 180 000,00	110 180 000,00	0	Дороги автомобильные	за	1		суб
48	193226400116022640100100050014399000	64 420 560,00	63 776 354,40	1	Образование Школа	за	1		местн
49	193182600233118310100102340014399414	215 222 014,00	215 222 014,00	0	Образование Дошкольное	за	1		местн
50	193504305539550430100100060014120414	278 206 998,27	268 469 753,27	3,5	Образование Школа	за	2		местн
51	193632000174163240100102150014211244	764 495 468,64	764 495 468,64		Дороги автомобильные	за	1	21,11	местн
52	193504305539550430100100050014120414	261 770 078,44	260 461 228,04	0,5	Образование Школа	за	1		местн
53	192166004928316550100100015180000414	652 680 826,00	649 417 420,00	0,5	Дороги автомобильные	за	2		суб
54	192772838158777280100100690010000414	1 786 573 432,00	1 779 427 137,88	0,4	Дороги автомобильные	Конкурс с ограничен ным участием в электронн ой форме	1	11	суб
55	192770407612977250100100990010000000	332 863 880,42	316 220 686,40	5	Здравоохранение Больница	за	1		Средства бюджетных учреждений
56	192910306343291030100100460464322414	39 100 380,00	39 100 380,00	0	ЖКХ Сети водоснабжения	за	1		суб
57	182771304644177130100102180010000000	26 526 209,95	26 393 578,90	0,5	Здравоохранение Поликлиника	за	1		внебюджетны е средства получателей средств субъекта Российской Федерации
58	192772838158777280100100640020000414	879 470 496,00	879 470 496,00	0	Дороги Парковки	за	1		суб

59	193504015306650400100101050014120414	850 588 847,45	850 588 847,45	0	Образование Школа	эа	1	21,11	местн
60	192056201131405720100100760764211244	53 454 000,00	51 959 753,97	2,8	Дороги автомобильные	эа	1		суб
61	192770407612977250100101670010000000	290 283 417,50	290 283 417,50	0	Здравоохранение Больница	эа	1		Средства бюджетных учреждений
62	192032308224003260100100170034120414	767 571 502,00	718 347 014,00	14,6	Здравоохранение Больница	эа	2		суб
63	193592102884159210100100790010000414	295 648 775,00	272 843 468,28	7,7	Здравоохранение Больница	эа	1		местн
64	193667146953966710100100580024211414	199 465 466,31	199 465 466,31	0	Дороги автомобильные	эа	1	21,11	местн
65	192772838158777280100107540010000414	336 305 564,00	329 579 452,72	2	Дороги Пешеходный переход	Конкурс с ограничен ным участием	1	11	суб
66	193532104644753210100100440014211414	615 789 020,00	612 710 074,90	0,5	Гидротехническ ие работы Набережная	эа	2		местн
67	193667146953966710100100580024211414	199 465 466,31	199 465 466,31	0	Дороги автомобильные	эа	1	21,11	местн
68	192772838158777280100107540010000414	336 305 564,00	329 579 452,72	2	Дороги Пешеходный переход	Конкурс с ограничен ным участием	1	11	суб
69	193532104644753210100100440014211414	615 789 020,00	598 282 068,35	2,8	Гидротехническ ие работы Набережная	эа	2		местн
70	192770481244277040100104680010000414	345 816 069,71	344 086 989,36	0,5	Органы власти Административн ое здание	эа	1		суб
71	192060600134806060100100220014211244	136 000 000,00	136 000 000,00	0	Дороги автомобильные	эа	1		суб
72	192540510031654050100101790014211244	23 670 533,95	23 514 949,59	0,7	Дороги автомобильные	эа	1	21,11	суб
73	191590229052259020100100030014399000	68 000 000,00	65 824 000,00	3,2	Культура объект культурного	эа	1		фед

					наследия федерального значения «Здание духовного училища, XIX в.»				
74	193594803175359480100100910020000414	176 826 585,04	176 826 585,04	0	Образование Дошкольное	эа	1		местн
75	193667146953966710100100730014120414	252 481 440,18	252 481 440,18	0	Образование Дошкольное	эа	1	11	местн
76	193381401297038140100100060014120412	139 563 090,00	131 502 184,55	5,7	Культура Дом Культуры	эа	2		местн
77	193713600671871360100100270020000414	140 340 780,00	117 886 255,20	16	Образование Школа	эа	3		местн
78	192770763979677070100102650010000414	182 800 501,00	181 886 498,49	0,5	Дороги Пешеходные	эа	1		суб
79	192323404734532570100100140024399414	977 523 722,33	861 511 117,20	11,9	Спорт Спортивный зал	эа	1		суб
80	192323404734532570100102080014399414	655 823 676,00	655 823 676,00	0	Спорт Спортивный зал	эа	1		суб
81	192780902552378380100100080010000414	292 613 234,66	275 056 440,59	6	Образование Дошкольное	эа	1	21	суб
82	193027100682402710100100700744211244	37 644 000,00	37 644 000,00	0	Дороги автомобильные	эа	1		местн
83	192770182732077090100122000010000243	172 519 588,78	172 172 630,07	0,2	Социальные услуги Центр Социальной интеграции	эа	2	21	суб
84	193667146953966710100100660014211414	69 241 131,62	67 249 774,75	2,9	Дороги автомобильные	эа	1		местн
85	193366412283736640100100150124120414	213 303 380,00	213 303 380,00	0	Образование Дошкольное	эа	1	21	местн
86	192771904718477190100101680010000000	642 470 473,76	636 045 769,02	1	Здравоохранение Больница	Запрос предложен ий в электронн ой форме	5	21	внебюджетны е средства получателей средств субъекта

									Российской Федерации
87	193366412283736640100100150134120414	244 906 690,00	244 906 690,00	0	Образование Дошкольное	эа	1	11,21	местн
88	191770957692977020100100430414120243	47 499 731,54	41 087 267,72	13,5	Безопасность ФСИН	эа	3		фед
89	192166004928316550100100083130000244	299 981 254,00	298 481 347,00	0,5	Дороги автомобильные	эа	2		суб
90	193820301154982030100100300010000243	223 064 570,00	217 050 679,00	2,7	Дороги автомобильные	эа	1		местн
91	192771904718477190100101680010000000	642 470 473,76	636 045 769,02	1	Здравоохранение Больница	Запрос предложен ий в электронн ой форме	5	21	внебюджетны е средства получателей средств субъекта Российской Федерации
92	193366412283736640100100150134120414	244 906 690,00	244 906 690,00	0	Здравоохранение Поликлиника	эа	1	11,21	местн
93	191770957692977020100100430414120243	47 499 731,54	44 992 086,25	5,3	Органы власти Административн ое здание	эа	3		фед
94	192166004928316550100100083130000244	299 981 254,00	298 481 347,00	0,5	Дороги Автомобильные	эа	2		суб
95	193820301154982030100100300010000243	223 064 570,00	223 064 570,00	0	Дороги Автомобильные	эа	1		местн
96	192502415352777340100100070014211414	802 781 318,53	794 753 505,33	1	Дороги Автомобильные	эа	2		суб
97	192780902552378380100101930010000414	774 805 473,74	771 996 285,84	0,3	Здравоохранение Поликлиника	Запрос предложен ий в электронн ой форме	2		суб
98	193662702008566840100100480474211244	144 661 520,00	144 661 520,00	0	Дороги Автомобильные	эа	1	21	местн
99	182772838158777280100105270010000414	337 685 155,00	337 685 155,00	0	Дороги Автомобильные	эа	1	21,11	суб
100	191352506566035250100100020014211244	81 048 500,00	81 048 500,00	0	Дороги Автомобильные	эа	1		фед

101	192471602188047160100100430164211243	73 091 900,58	73 091 900,58	0	Дороги Автомобильные	эа	1		суб
102	192420000008342050100103150014211244	250 797 640,95	250 797 640,95	0	Дороги Автомобильные	эа	1	11	суб
103	193505200212850500100100800014120414	721 614 966,62	721 614 966,62	0	Образование Школа	эа	1		местн
104	193021700499502170100100300424211244	38 858 873,00	38 858 873,00	0	Дороги Автомобильные	эа	1		местн
105	192770407612977250100102660010000000	991 975 910,48	991 975 910,48	0	Здравоохранение родильный дом	эа	1		Средства бюджетных учреждений
106	192060802650006080100100070010000414	78 309 289,00	78 305 000,00	0	Образование Школа	Запрос предложен ий в электронн ой форме	1		суб
107	193432300026043230100100250154120414	74 953 300,00	74 953 300,00	0	Образование Дошкольное	эа	1	21	местн
108	192201425915920150100100080200000244	40 000 000,00	40 000 000,00	0	Дороги Автомобильные	эа	1		суб
109	192201425915920150100100080280000244	25 000 000,00	25 000 000,00	0	Дороги Автомобильные	эа	1		суб
110	192771066180177020100100380010000243	191 287 451,48	184 592 390,66	3,5	Образование детское дополнительное	эа	1	21	суб
111	192166004928316550100100014040000414	201 025 364,00	200 020 237,00	0,5	Дороги Автомобильные	эа	2		суб
112	192166004928316550100100014350000414	378 920 582,00	377 025 979,00	0,5	Дороги Автомобильные	эа	2		суб
113	193860200320486020100101490024120414	940 405 974,86	940 405 974,86	0	Образование Школа	эа	1	21	местн
114	193025900815902590100100640644211244	29 558 000,00	29 558 000,00	0	Дороги Автомобильные	эа	1		местн
115	193023300538602330100100500524211244	33 280 000,00	33 280 000,00	0	Дороги Автомобильные	эа	1		местн

116	193024900582502490100100730734211244	27 486 294,40	27 486 294,40		Дороги Автомобильные	эа	1		местн
117	193532002009053200100100500504211244	39 399 674,00	38 021 687,00	3,5	Дороги Автомобильные	эа	1	11	местн
118	192166004928316550100100010810000414	165 467 864,00	164 640 524,00	0,5	Дороги Автомобильные	эа	2		суб
119	193420601140542050100100100014120000	249 015 626,00	249 015 626,00	0	Образование Школа	эа	1		местн
120	193270401759727040100100080060000244	73 000 000,00	73 000 000,00	0	Дороги Автомобильные	эа	1		местн
121	193141501339014150100100190164211000	305 879 249,00	299 999 999,00	2	Дороги Автомобильные	эа	1		местн
122	192770407612977250100103040010000000	126 342 027,38	125 078 607,11	1	Здравоохранение Поликлиника	эа	1	11	Средства бюджетных учреждений
123	192701800270070170100101330014211244	32 948 418,00	32 948 418,00	0	Дороги Автомобильные	эа	1		суб
124	192166004928316550100100014360000414	458 293 031,00	456 001 565,00	0,5	Дороги Автомобильные	эа	2		суб
125	193667146953966710100100110034120414	607 486 615,33	607 486 615,33	0	Образование Школа	эа	1	21,11	местн
126	192166004928316550100100014850000414	138 702 691,00	138 009 177,00	0,5	Дороги Автомобильные	эа	2		суб
127	192166004928316550100100012530000414	255 686 508,00	254 408 075,00	0,5	Дороги Автомобильные	эа	2		суб
128	192166004928316550100100086350000244	153 651 425,00	153 651 425,00	0	Дороги Автомобильные	эа	1		суб
129	193022100339102210100100190014211244	32 864 974,60	32 864 974,60	0	Дороги Автомобильные	эа	1		местн
130	193325052738832570100100760734120414	199 709 283,30	198 724 738,79	0,5	Спорт Спортивный комплекс	эа	4	21	местн
131	192201425915920150100100030350000243	321 975 993,00	321 975 993,00	0	Дороги Автомобильные	эа	1		суб
132	182745138421874510100100090014211244	15 361 058 992,00	15 130 643 107,12	1,5	Дороги Автомобильные	эа	2	11	суб
133	193471201391347120100102900014120414	490 316 639,60	490 316 639,60	0	Образование Школа	эа	1		местн

134	193381500987538150100100490494211243	125 584 431,00	122 810 978,83	2,2	Дороги Автомобильные	эа	1		местн
135	193021400423502140100100210014211244	20 802 000,00	20 802 000,00	0	Дороги Автомобильные	эа	1		местн
136	193503615528650360100101160014120414	924 821 424,40	924 821 424,40	0	Образование Школа	эа	1	11	местн
137	193020100849702010100100500504211244	35 658 884,00	35 658 884,00	0	Дороги Автомобильные	эа	1		местн
138	192502406865650240100101580014120243	154 066 485,60	154 066 485,60	0	Здравоохранение Больница	эа	1	11	суб
139	193610700545061070100100090014120000	146 167 920,00	133 763 871,88	8,4	Образование Школа	эа	1		местн
140	192344420181134430100100600014399000	175 008 020,00	175 008 020,00	0	Социальные услуги МФЦ	эа	1		Средства бюджетных учреждений
141	193025501273202550100100670674211244	26 234 000,00	26 234 000,00	0	Дороги Автомобильные	эа	1	11	местн
142	192502406865650240100100660014120243	236 509 793,42	236 509 793,42	0	Здравоохранение Больница	эа	1	11	суб
143	192502406865650240100102770014120243	346 419 715,44	346 419 715,44	0	Здравоохранение Больница	эа	1	11	суб
144	193023100629602310100100700700000000	24 772 000,00	24 772 000,00	0	Дороги Автомобильные	эа	1		местн
145	182590219293459020100126060010000000	898 745 511,00	894 251 700,00	0,5	Дороги Автомобильные	эа	2		Средства бюджетных учреждений
146	193022500813602250100100980014211244	29 640 000,00	29 640 000,00	0	Дороги Автомобильные	эа	1		суб
147	192502415352777340100101680014211414	34 873 008,04	34 873 008,04	0	Дороги Автомобильные	эа	1		суб
148	193232020873123200100100810014211244	289 828 800,00	288 379 656,00	0,5	Дороги Автомобильные	эа	1		местн
149	193232020873123200100100790014211244	66 038 983,08	65 708 788,16	0,5	Дороги Автомобильные	эа	1		местн
150	192970512610477510100101200010000414	516 542 624,25	516 542 624,25	0	Дороги Автомобильные	эа	1		суб

151	193760606759976040100101030824120414	496 952 945,49	496 952 945,49	0	Образование Школа	эа	1	21	суб
152	192201425915920150100100020050000414	103 337 888,00	103 337 888,00	0	Дороги Автомобильные	эа	1		суб
153	192753605002075360100101640024120414	941 861 679,00	941 861 679,00	0	Образование Школа	эа	1	21	суб
154	193026000824102600100101031034211244	23 382 000,00	23 382 000,00	0	Дороги Автомобильные	эа	1		суб
155	192150204587115130100100360014120414	397 136 159,00	390 347 070,00	0	Образование Школа	эа	1		суб
156	193140700802014070100100180014120414	153 458 480,00	144 250 478,00	6	Спорт спортивный комплекс	эа	1		местн
157	192027416293402740100103153154211244	36 601 554,93	36 418 547,15	0,5	Дороги Автомобильные	эа	1		суб

ПРИЛОЖЕНИЕ Г

Данные о расторгнутых в одностороннем порядке заказчиком контрактах, подписанных в 2019 году

(до 3 млн. руб.)

№	ИКЗ	НМЦК	Цена	% сниж.	Вид объекта	Способ	Кол-во уч.	Претен.	Бюджет
1	182772802186677280100100430010000000	2 773 223,99	2 149 249,4	22,5	Образование школа	за	3	11, 21	внебюджетные средства получателей средств субъекта Российской Федерации
2	191372901771337020100101030034399243	190 785,60	158 092,14	17,1	Безопасность МВД	за	2	11	фед
3	192027416293402740100104104104211244	3 510 188	2 232 420,47	36,4	дороги	за	2		суб
4	191616303058861664500101160984399243	1 884 000	1 884 000	0	Безопасность МВД	за	1	11	фед
5	193230404040023040100100150574211244	2 661 736,00	1 880 221,88	29,4	дороги	за	4		местн
6	193751200419175120100100470014322244	955 457,00	955 457,00	0	ЖКХ канализация	за	1	21	местн
7	192860102122586010100100210014120000	3 278 062,00	1 681 849,23	48,7	Культура и досуг музей	за	5		суб
8	191621100169262110100100100014120243	1 294 076,00	1 048 201,60	19	Безопасность МВД	за	2		фед
9	193861702064386170100100090674120244	3 762 193,20	2 990 943,51	20,5	Образование дошкольное	за	5	11, 21	местн
10	191180900911118370100100150014329243	1 997 000	1 997 000	0	Безопасность МВД	за	1		фед
11	193251001004925100100100110100000000	719 052,00	575 241,60	29	Дороги	за	3		местн
12	192771066180177020100111150010000244	1 928 339,77	1 278 637,32	33,7	Образование Детская школа искусств	за	4		суб
13	191180900910418310100100130014399243	600 000	600 000	0	Безопасность МВД	за	1		фед
14	193713200239971320100100530010000244	2 566 385,11	2 566 385,11	0	ЖКХ Площадки ТБО	за	1		местн
15	191272700149827030100100510014120243	1 200 000	1 194 000	0,5	Безопасность МВД	за	1		фед
16	191770601611877060100100650014339243	750 927,80	680 600,48	9,4	Социальные услуги ПФР	за	2		Бюджет Пенсионного фонда Российской Федерации
17	191770601611877060100100310014339243	2 026 945,52	1 359 730,54	32,9	Социальные услуги ПФР	за	3		бюджет Пенсионного фонда Российской Федерации
18	191027500646202750100100030784120243	1 721 990,10	1 721 990,10	0	Безопасность МВД	за	1		фед
19	192650129603965010100100050010000000	320 000,00	220 000,00	31,3	Образование	за	2		суб

					Центр оценки качества образования				
20	192772506078677250100102780010000000	1 734 925,80	1 282 650,00	26,1	Здравоохранение Научно-практический центр психического здоровья детей	эа	4		внебюджетные средства получателей средств субъекта Российской Федерации
21	192771434243677140100101440010000000	326 956,68	173 287,15	47	Многоквартирный дом ремонт	эа	8		внебюджетные средства получателей средств субъекта Российской Федерации
22	192771402996077140100100140010000000	289 421,78	49 201,52	83	Здравоохранение	эа	3		внебюджетные средства получателей средств субъекта Российской Федерации
23	193543210034754320100100080014211243	2 763 450,00	2 210 760,00	20	Дороги	эа	4		местн
24	192772032549277200100100590010000000	3 429 251,65	2 709 108,80	21	Образование школа	эа	5		внебюджетные средства получателей средств субъекта Российской Федерации
25	193245704989824570100101981614120244	1 890 422,40	1 691 928,09	10,5	Спорт	эа	2		местн
26	193632000174163240100102110014211244	1 540 268,81	1 532 567,47	0,5	дороги	эа	2		местн
27	191463206151046320100100690034399243	594 296,05	484 350,56	18,5	Безопасность МВД	эа	1		фед
28	193911101047391110100100350014120243	2 522 776,67	1 787 386,12	29,2	Образование дошкольное	эа	3		местн
29	193660800343066710100101170014339243	1 721 845,25	1 041 716,08	39,5	Многоквартирный дом ремонт	эа	6		местн
30	191434803314743450100100390014339243	3 344 904,00	2 548 976,56	23,8	Объект органов власти суд	эа	6		фед
31	192771508939177150100100540010000000	412 224,96	269 615,99	34,6	Здравоохранение Детская поликлиника	эа	9		внебюджетные средства получателей средств субъекта Российской Федерации

32	193234901741923490100102340024120243	548 101,00	408 334,99	25,5	Объект жилищного фонда Ремонт муниципальной квартиры	эа	4		местн
33	192782200557278200100100180014321000	325 096,00	246 749,04	24,1	Образование школа	эа	5		суб
34	192774301890077430100101420010000000	1 001 395,85	267 401,46	73,3	Образование школа	эа	4		внебюджетные средства получателей средств субъекта Российской Федерации
35	193613400550961340100100500014399243	137 153,00	120 000,00	12,5	ЖКХ Ремонт канализации	Запрос котировок в электронной форме	2		местн
36	193500710801050070100100240014399000	348 194,15	318 888,00	8,4	Объект жилищного фонда Ремонт муниципальной квартиры	Запрос котировок в электронной форме	2		местн
37	191362300207236230100100030024322243	700 000,00	516 500,00	26,2	Безопасность МВД	эа	3		фед
38	192236700062623670100100450024339000	465 000,00	449 000,00	3,4	Спорт Центральный стадион	Запрос котировок в электронной форме	2		суб
39	191361600470636160100100140014120243	500 000,00	500 000,00	0	Безопасность МВД	эа	1		фед
40	193591700500959170100100200010000244	1 458 693,35	1 363 532,65	6,5	Дороги	эа	5		местн
41	193366503379536650100100250014332000	130 071,60	116 414,04	10,5	Образование школа	эа	2		Средства бюджетных учреждений
42	192280103074828010100100870014339000	3 751 334,80	2 813 493,12	25	Здравоохранение Станция переливания крови	эа	5		Средства бюджетных учреждений
43	192771619995077160100100370010000000	2 610 977,40	2 610 977,40	0	Образование школа	эа	1		внебюджетные средства получателей

									средств субъекта Российской Федерации
44	192471900855047050100102520014399000	682 067,88	802 432,72	15	Здравоохранение Больница	за	3		суб
45	192027416293402740100104014014211244	635 914,00	316 820,43	50,2	Дороги	за	3		суб
46	192773211185877290100101820010000000	2 733 390,06	1 629 033,19	40,4	Образование школа	за	13		внебюджетные средства получателей средств субъекта Российской Федерации
47	191290107096029010100100180014399243	2 500 000,00	1 702 810,65	31,9	Безопасность МВД	за	3		фед
48	191631700727863170100100760024339243	1 029 558,99	869 977,50	15,5	Безопасность МВД	за	5		фед
49	193024200678802420100100460524211244	2 275 000,00	2 195 375,00	3,5	Дороги	за	2		местн
50	191666202396366580100101321154339244	1 458 834,24	1 357 233,79	7	Безопасност таможня	за	3		фед
51	192772506078677250100102660010000000	2 477 014,34	1 944 456,33	21,5	Здравоохранение Центр психического здоровья детей	за	5		внебюджетные средства получателей средств субъекта Российской Федерации
52	191770544364677070100100261414399243	2 779 659,25	2 774 099,00	0,2	Культура и досуг объект культурного наследия федерального значения "Церковь Преображения"	конкур с с ограни ченны м участи ем в электр онной форме	3		фед
53	191504706893450470100101640924329000	2 549 500,00	3 100 000,00	17,8	Здравоохранение ЦЕНТР СПЕЦИАЛИЗИРОВА ННОГО МЕДИЦИНСКОГО СНАБЖЕНИЯ "СПЕЦМЕДСНАБ"	за	7		фед

					Текущий ремонт с заменой лифта				
54	192590501325259050100100600010000000	1 256 251,49	1 148 392,22	8,6	Образование Техникум	за	4		Средства бюджетных учреждений
55	192160300413416030100100300014339244	398 734,30	354 873,00	11	Образование Социальный приют для детей и подростков	Запрос котировок в электронной форме	3		суб
56	191890100309789010100100320314120243	1 999 033,32	1 409 318,44	29,5	Безопасность МВД	за	2		фед
57	191616303058861664500100100094120243	1 600 000,00	1 584 000,00	1	Безопасность МВД	за	2		фед
58	192770500260277050100100720250000000	1 303 544,60	1 303 544,60	0	Образование Учебно-курсовой комбинат ГУП «Мосгортранс»	за	1		12 - внебюджетные средства получателей средств субъекта Российской Федерации
59	193143302983714330100100170014211244	971 903,47	971 903,47	0	Дороги	за	1		местн
60	192770182732077090100118180010000244	2 701 153,97	2 701 153,97	0	Здравоохранение ПНИ	за	5		суб
61	193721600138472070100101120014120243	1 561 250,00	883 975,00	43,4	Образование школа	за	9		местн
62	192770500260277050100100720070000000	2 019 025,32	1 736 361,68	14	Производственный корпус	за	3		внебюджетные средства получателей средств субъекта Российской Федерации
63	181540671879354060100100470024120243	634 003,70	464 639,84	26,7	Безопасность ВНГ	за	6		фед
64	191507500268550750100100390024329243	733 998,82	730 328,83	0,5	Безопасность МВД санаторий	за	2		фед
65	191770989550933284300100070160000243	1 467 769,00	1 428 443,08	3	Объект органов власти Административное здание	за	3		фед
66	193143302983714330100100160014211244	2 942 396,30	2 470 829,46	16	Дороги	за	2		местн
67	193521938277652190100100100014322000	494 979,00	377 725,90	23,7	Объект органов власти Административное здание	за	5		местн
68	192666100435866790100100780014329000	143 300,00	156 814,03	1	Отдых	Запрос котировок	2		Средства бюджетных учреждений

					образовательно-оздоровительный лагерь	вок в электронной форме			
69	191614702147361470100100140214120243	2 183 992,00	2 063 872,44	5,5	Безопасность МВД	эа	2		фед
70	193505305791650530100100290024399000	2 088 831,91	981 750,95	53	Объект жилищного фонда Ремонт муниципальной квартиры	эа	3		местн
71	192532180152353210100100000004339630	820 180,96	820 180,96	0	Объект жилищного фонда Ремонт кровли	эа	1		Средства юридических лиц, не являющихся государственными или муниципальными учреждениями, государственными или муниципальными унитарными предприятиями
72	191561300045756140100100120264339244	500 000,00	475 000,00	5	Безопасность МВД	эа	2		фед
73	192631703632863170100100060010000000	2 174 897,17	1 794 290,02	17,5	Образование колледж	эа	4		суб
74	193595700063159570100100030010000000	978 430,00	792 528,30	19	Спорт Спортивная площадка	эа	2		60 - Средства бюджетных учреждений
75	191325051273732570100100650014339243	857 399,47	763 085,47	11	Безопасность МВД Административное здание	эа	2		фед
76	192211000126521100100100030680000000	725 480,00	689 206,00	5	Здравоохранение Больница	эа	2		60 - Средства бюджетных учреждений
77	193490700758049070100100090164120244	851 244,00	757 605,36	11	Объект жилищного фонда Ремонт квартиры	эа	4		местн
78	193490700758049070100100090154120244	537 775,00	510 886,08	5	Объект жилищного фонда Ремонт квартиры	эа	2		местн
79	193490700758049070100100090064120244	715 300,00	675 958,50	5,5	Объект жилищного фонда	эа	2		местн

					Ремонт квартиры				
80	193490700758049070100100090254120244	1 033 410,00	874 832,95	15,3	Объект жилищного фонда Ремонт квартиры	эа	4		местн
81	193490700758049070100100090234120244	1 033 410,00	864 498,85	16,3	Объект жилищного фонда Ремонт квартиры	эа	4		местн
82	193490700758049070100100090244120244	874 164,75	1 033 410,00	15,4	Объект жилищного фонда Ремонт квартиры	эа	3		местн
83	193490700758049070100100090174120244	851 244,00	761 863,38	10,5	Объект жилищного фонда Ремонт квартиры	эа	4		местн
84	193490700758049070100100090114120244	527 078,00	508 630,27	3,5	Объект жилищного фонда Ремонт квартиры	эа	2		местн
85	193490700758049070100100090124120244	527 078,00	498 088,71	5,5	Объект жилищного фонда Ремонт квартиры	эа	2		местн
86	193141100400314110100100050014211244	1 320 000,00	1 313 400,00	1	Дороги	эа	1		местн
87	192594500102059450100101070010000000	344 934,00	260 329,62	25	Здравоохранение ПНИ	эа	3		60 - Средства бюджетных учреждений
88	193182600233118410100101600014120000	2 721 511,53	2 367 714,97	13	Образование дошкольное	эа	4		местн
89	193890101009489010100100230010000000	1 819 893,74	1 590 900,53	12,6	Образование дошкольное	эа	3		60 - Средства бюджетных учреждений
90	193667144244966710100104120014339244	1 417 783,33	999 537,13	29,5	Объект органов власти Здание ФНС	эа	5		местн
91	191100104128010010100100020264120243	298 130,40	290 677,15	2,5	Безопасность МВД	эа	2		фед
92	193504101281550410100100250014339000	477 736,86	475 348,17	1	Образование школа	эа	1		местн
93	193711450247071140100100120020000243	2 186 016,36	1 901 834,28	13	Объект органов власти Административное здание	эа	3		местн

94	192780514541078050100100240014332000	782 736,00	496 086,31	36,6	Образование дошкольное	эа	8		60 - Средства бюджетных учреждений
95	191770659360577060100100490364399244	740 091,67	740 091,67	0	Безопасность ФСИН	эа	1		фед
96	193861702199086170100100510010000244	885 107,25	880 681,71	1	Демонтажные работы	эа	1		местн
97	191222401153122240100101760014339243	305 125,00	288 343,07	1	Безопасность МВД	эа	2		фед
98	193720100138172030100101250014311244	104 210,00	79 199,60	24	Демонтажные работы	эа	3		местн
99	193650902385165090100100720274311244	3 911 566,00	2 992 347,99	23,5	Демонтажные работы	эа	4		местн
100	192100200048810020100101510014120000	144 143,00	136 935,80	5	Здравоохранение больница	эа	2		60 - Средства бюджетных учреждений
101	193561502007156150100100670024211244	2 436 885,60	2 095 721,56	14	Дороги	эа	4		местн
102	193561502007156150100100660024211244	1 898 109,60	1 774 732,45	6,5	Дороги	эа	2		местн
103	192770218153777020100100290914339000	3 515 872,91	1 810 674,74	48,5	Образование ВУЗ	эа	7		60 - Средства бюджетных учреждений
104	192920101424092010100103590014399000	1 946 470,00	1 683 696,55	13,5	Здравоохранение больница	эа	2		суб
105	192382701730238270100100170014339000	243 179,00	155 634,40	36	Здравоохранение СТАНЦИЯ ПО БОРЬБЕ С БОЛЕЗНЯМИ ЖИВОТНЫХ"	эа	3		60 - Средства бюджетных учреждений
106	191312302243331230100100130014120243	1 000 000,00	830 000,00	17	Безопасность МВД	эа	2		фед
107	192920101424092010100103600014399000	2 197 188,00	1 647 891,00	25	Здравоохранение больница	эа	2		суб
108	193504305548350430100100200014399244	1 797 380,95	1 482 839,45	17,5	Объект жилищного фонда Ремонт квартиры	эа	4		местн
109	192920101424092010100100230014399000	2 885 005,94	2 279 154,68	21	Здравоохранение бюро судебно-медицинской экспертизы	эа	5		суб
110	193165013516616500100100170014311244	799 999,02	184 000,00	77	Демонтажные работы *	эа	6		местн
111	192781801218278430100102140014399000	1 032 799,00	1 032 799,00	0	Здравоохранение Поликлиника	эа	1		60 - Средства бюджетных учреждений
112	192503800567050380100100360014120000	2 550 278,40	1 495 977,60	41	Отдых Санаторий	эа	5		суб

113	193025601417902560100100450014339244	69 880,18	64 900,00	7,1	Объект жилищного фонда Ремонт квартиры	Запрос котировок	2		местн
114	192770500260277050100100390270000000	2 258 583,61	1 852 038,55	18	Производственный корпус	за	5		12 - внебюджетные средства получателей средств субъекта Российской Федерации
115	193553300100755330100100240204399244	639 576,00	639 576,00	0	ЖКХ Площадки ТБО	за	1		местн
116	192770500260277050100100390280000000	2 866 441,84	2 293 153,46	20	Дороги / транспортная инфраструктура	за	3		внебюджетные средства получателей средств субъекта Российской Федерации
117	191312500431031230100100190014120243	2 067 695,84	2 067 695,84	0	Социальные услуги ФСС	за	1		бюджет Фонда социального страхования Российской Федерации
118	193232901059923290100100150014120000	2 080 780,00	1 456 546,00	30	Образование Школа	за	7		местн
119	192773611098277360100101620010000000	2 205 411,47	1 623 567,04	26,4	Образование Государственное бюджетное профессиональное образовательное учреждение города Москвы "Воробьевы горы"	за	7		12 - внебюджетные средства получателей средств субъекта Российской Федерации
120	193781901966378190100100230014211244	521 037,85	409 014,68	21,5	*Благоустройство территории	за	2		местн
121	192532180152353210100100000004391634	153 185,64	153 185,64	0	Объект жилищного фонда Ремонт квартиры	за	1		90 - Средства юридических лиц, не являющихся государственными или муниципальными учреждениями, государственными или муниципальными

									унитарными предприятиями
122	193668000773166800100100220314399244	744 689,50	744 689,50	0	Дороги	эа	1		местн
123	193366402727736640100100180014399000	700 000,00	521 500,00	25,5	Образование школа	эа	8		60 - Средства бюджетных учреждений
124	183722726184272200100101040014120243	374 327,00	322 327,00	13,9	Культура и досуг ДК	Запрос котиرو вок	1		местн
125	193471203932647120100100140014211244	1 696 272,26	1 518 163,49	10,5	Дороги	эа	2		местн
126	193502205470750220100104980014211244	2 446 288,66	2 446 288,66	0	Дороги	эа	1		местн
127	192402700178540270100102490010000000	1 841 940,00	1 354 534,34	26,5	Здравоохранение больница	эа	4		60 - Средства бюджетных учреждений
128	191423800344642140100100160480000000	585 271,00	299 677,68	51,2	Отдых Баня водолечебница	эа	5		60 - Средства бюджетных учреждений
129	192710704181371070100101490200000000	1 921 545,53	1 533 333,33	20,2	Социальные услуги	эа	2		суб
130	193502203718750220100100100014211000	266 719,08	238 713,48	10,5	Дороги	эа	3		местн
131	192772066140977200100100610010000000	139 980,13	132 281,23	5,5	Здравоохранение поликлиника	эа	2		внебюджетные средства получателей средств субъекта Российской Федерации
132	192890100486289010100100680034399000	2 273 000,00	1 674 985,00	26,3	Здравоохранение больница	эа	4		Средства бюджетных учреждений
133	192770321427077030100101390010000000	2 590 170,34	2 305 251,62	11	ЖХК Наружное освещение	эа	3		внебюджетные средства получателей средств субъекта Российской Федерации
134	192471500150747150100103880014399000	3 665 000,00	2 485 900,00	32,2	Здравоохранение поликлиника	эа	2		Средства бюджетных учреждений
135	192690201609569520100100600014399000	1 000 000,00	705 000,0	29,5	Здравоохранение больница	эа	5		Средства бюджетных учреждений
136	193142400530014240100100040044211000	4 314 273,18	2 955 276,87	31,5	Дороги	эа	2		местн
137	193760901889676090100100030014311244	997 730,12	333 323,71	66,6	Демонтажные работы	эа	6		местн
138	193343511056534350100100030030000244	995 199,30	776 195,00	22	Объект жилищного фонда	эа	3		местн

					Ремонт муниципальной квартиры				
139	192226300204022630100102130010000000	3 065 265,94	2 237 644,13	27	Здравоохранение амбулатория	эа	5		суб
140	192710501529371050100100150110000000	729 662,06	729 662,06	0	Здравоохранение стационар	эа	1		Средства бюджетных учреждений
141	192263300195026350100101040080000000	789 999,60	505 599,66	36	Здравоохранение больница	эа	2		Средства бюджетных учреждений
142	192263300195026350100101040070000000	2 517 494,20	1 781 149,10	29,2	Здравоохранение больница	эа	4		суб
143	192760602648076040100100300014391000	594 100,97	429 000,00	27,8	Дороги / Транспортная инфраструктура	эа	3		Средства бюджетных учреждений
144	193282600179528260100100500014211244	1 767 948,00	1 767 948,00	0	Дороги	эа	1		местн
145	192773624713777360100100650010000000	1 590 666,00	1 240 719,48	22	Дороги / Транспортная инфраструктура	эа	3		внебюджетные средства получателей средств субъекта Российской Федерации
146	193590610723159020100100660010000244	4 068 564,50	2 115 653,78	48	Дороги / Транспортная инфраструктура	эа	6		местн
147	192782501112678420100100890014391000	360 585,14	299 285,52	17	Здравоохранение поликлиника	эа	3		суб
148	193471401427847260100100710014332000	630 968,91	495 460,10	21,5	Образование школа	эа	4		Средства бюджетных учреждений
149	192622901920362290100100230014339000	1 026 280,00	877 469,40	14,5	Здравоохранение поликлиника	эа	3		суб
150	192772750627277270100100120010000000	2 997 462,53	2 308 046,21	23	Образование школа	эа	4		внебюджетные средства получателей средств субъекта Российской Федерации
151	192668401120066840100101080010000000	826 629,60	658 404,95	20,3	Здравоохранение поликлиника	эа	4		Средства бюджетных учреждений
152	193650301355065030100101640014311244	4 447 915,00	1 957 082,24	56	Демонтажные работы	эа	8		местн
153	193751900269075190100100070014399000	3 457 381,00	2 748 617,69	20,5	Образование школа	эа	2		местн

154	193182600233118410100101610014120000	2 761 856,68	2 430 433,96	12	Образование школа	эа	2		местн
155	193182600233118410100101620014120000	1 654 170,06	1 480 482,21	10,5	Образование дошкольное	эа	4		местн
156	192230807632723100100100390014399243	1 825 926,00	1 351 185,24	26	Объект органов власти ЗАГС	эа	6		суб
157	192710602109971060100100690030000000	1 165 681,40	1 002 000,00	14	Образование Дошкольное техникум	эа	2		Средства бюджетных учреждений
158	192770321427077030100101380010000000	863 390,11	733 881,61	15	ЖКХ Наружное освещение	эа	2		внебюджетные средства получателей средств субъекта Российской Федерации
159	192710600065271060100100430010000244	434 155,06	434 155,06	0	Социальные услуги Областной центр социальной помощи	эа	1		суб
160	191771003093377070100100480530000243	3 642 921,80	2 330 000,00	36	Социальные услуги ФСС	эа	5		бюджет Фонда социального страхования Российской Федерации
161	193052300481005230100100030014391244	2 338 411,00	1 718 731,97	26,5	Образование дошкольное	эа	3		местн
162	192519012301451900100100390014339000	1 055 200,00	912 744,00	13,5	Социальные услуги Центр социальной помощи семье и детям	эа	2		суб
163	193525101048352510100100110024311244	88 370,00	88 370,00	0	Демонтажные работы	эа	1		местн
164	193026803934702680100100940944391244	1 483 689,60	1 263 287,01	14,9	Социальные услуги МФС	эа	3		местн
165	192280103214228010100103280014332000	380 840,00	245 641,80	35,5	Здравоохранение Противотуберкулезн ый диспансер	эа	2		Средства бюджетных учреждений
166	192502707023750270100100640014120000	1 728 748,32	1 633 667,07	5,5	Здравоохранение КВД	эа	2		суб
167	193503500627450350100101020014311244	1 955 100,00	1 955 100,00	0	Демонтажные работы	эа	1		местн

168	192772066140977200100100820010000000	290 921,08	202 906,38	30,3	Здравоохранение Поликлиника	за	3	внебюджетные средства получателей средств субъекта Российской Федерации
169	193505200829650500100100240014332000	454 917,96	397 725,41	12,6	Образование Школа	за	2	местн
170	192771926030777190100101100010000000	442 623,43	296 557,54	33	Здравоохранение Поликлиника	за	7	внебюджетные средства получателей средств субъекта Российской Федерации
171	193666301998466860100110660014311244	754 481,70	299 990,00	60,2	Демонтажные работы	за	6	местн
172	193507403038350740100100220014339000	259 008,77	259 008,77	0	Культура и досуг ДК	за	1	местн
173	192344505380634440100100560010000000	1 627 905,60	1 089 068,81	33,1	Объект органов власти Суд	за	4	суб
174	191753600824475360100100600014339243	471 180,00	450 256,00	4,5	Социальные услуги ПФР	за	2	бюджет Пенсионного фонда Российской Федерации
175	192970510175977050100105280010000244	1 964 516,03	1 551 967,67	21	Образование Дирекция по обеспечению деятельности государственных учреждений департамента образования и науки	за	6	суб
176	193025500923202550100100010014391000	3 375 800,00	2 816 096,36	17	Образование Школа	за	4	местн
177	192770182732077090100125540010000244	822 741,27	686 988,84	16,5	Здравоохранение городской центр реабилитации	за	2	суб
178	192352507231435250100100040070000000	1 422 559,46	1 251 852,26	12	Здравоохранение Противотуберкулезн ый диспансер	за	4	суб
179	192480600066048060100101770014391000	744 860,00	744 860,00	0	Здравоохранение Больница	за	1	суб
180	192480600066048060100101760014391000	861 590,00	857 282,05	0,5	Здравоохранение	за	1	суб

					Больница				
181	193613300273861330100100190014120000	915 000,00	695 400,00	24	Образование дошкольное	эа	2		местн
182	192781410018078140100100160014339000	1 249 228,00	681 385,10	45,5	Образование дошкольное	эа	8		суб
183	191183103242018310100100190194339244	200 000,00	169 000,00	15,5	Безопасность МВД	эа	2		фед
184	192780509489378050100100270014339244	2 943 066,00	1 691 138,68	42,5	Объект жилищного фонда Ремонт городской квартиры	эа	4		суб
185	192781702707378170100100200014339000	174 262,00	163 806,28	6	Культура / Досуг Дворец культуры	эа	4		суб
186	193182000225418210100100170054399243	1 738 673,85	1 234 458,39	29,9	Образование Школа	эа	6		местн
187	192632001334563200100100250140000244	499 999,98	253 000,00	49,4	Социальные услуги Центр занятости	Запрос котировок	7		суб
188	193502916894350290100100020064211244	623 964,41	467 973,41	25	Дороги	эа	5		местн
189	192772157397077210100100060020000000	2 985 000,50	2 671 575,50	10,5	Культура / досуг Молодежный центр	эа	3		внебюджетные средства получателей средств субъекта Российской Федерации
190	192772429538377240100100590010000000	1 194 195,80	1 044 921,30	12,5	Образование Школа Колледж	эа	2		внебюджетные средства получателей средств субъекта Российской Федерации
191	193720100138172030100101220014311244	759 810,00	346 200,95	54,4	Демонтажные работы	эа	8		местн
192	193590308962659030100100370010000244	772 215,22	772 215,22	0	ЖКХ Площадки ТБО	эа	1		местн
193	193503403090150340100100150014211000	261 413,34	248 692,93	4,9	Спорт стадион	эа	3		местн
194	192970510175977050100103010010000244	5 414 161,70	1 585 858,38	70,7	Кадетский корпус	эа	10		суб
195	192332710230233270100100080014339000	3 547 371,31	2 092 948,93	41	Социальные услуги / социальная защита Психоневрологический интернат	эа	7		суб

196	182780505954678050100101800014399244	922 324,45	696 255,98	24,5	Благоустройство территории	эа	5		суб
197	192540510031654050100103340024211243	2 812 040,00	2 812 040,00	0	Дороги	эа	1		суб
198	193666801946666230100100160144339000	679 430,40	546 941,55	19,5	Отдых санаторий	эа	2		Средства бюджетных учреждений
199	192781615827478160100100350014399000	45 637,00	36 022,01	21,1	Образование дошкольное	эа	3		суб
200	192165102435616510100100490604339244	191 774,88	152 205,65	20,6	*Социальные услуги / Социальная защита Социальный приют для детей	эа	3		суб
201	192504805086650480100101920010000000	319 841,00	273 463,91	14,5	Здравоохранение больница	эа	2		внебюджетные средства получателей средств субъекта Российской Федерации
202	192753700870575370100101320014339000	1 197 944,00	1 191 954,28	0,5	Здравоохранение больница	эа	1		бюджет территориального государственного внебюджетного фонда
203	193667802255666780100100950014321244	1 375 890,56	818 654,46	40,5	Дороги / Транспортная инфраструктура	эа	3		местн
204	192391800673139180100100220320000000	2 002 056,00	1 604 732,93	19,8	Здравоохранение больница	эа	3		суб
205	191770336386877250100100600584120243	1 963 660,03	1 678 929,33	14,5	Социальные услуги ПФР	эа	4		бюджет Пенсионного фонда Российской Федерации
206	193503804932550380100100330014211244	4 055 392,19	2 940 159,38	27,5	Дороги	эа	8		местн
207	193226300690522910100100420014399244	501 996,00	426 696,60	15	Образование дошкольное	эа	3		местн
208	193361900645136190100100460014332244	97 402,52	65 129,87	33,1	Образование школа	эа	3		местн
209	193420203358142020100100480474321244	428 580,59	283 571,25	33,8	ЖКХ Уличное освещение	эа	4		местн
210	192911008848491100100100030014391000	2 878 450,00	2 681 401,44	6,9	Культура / Досуг Музей	эа	3		суб
211	192230910215323090100100870014120000	214 646,40	166 789,18	22,3	Здравоохранение	эа	6		суб

					Диспансер				
212	192770182732077020100124090010000244	432 403,13	370 000,00	14,5	Образование Школа	эа	2		суб
213	192380817200638080100102510014339244	2 770 705,63	1 606 989,37	42	Объект органов власти Административное здание	эа	7		суб
214	192770730025977070100100340010000000	990 000,00	440 550,00	55,5	Культура / Досуг Музей	эа	3		внебюджетные средства получателей средств субъекта Российской Федерации
215	193552801588655280100100140014339000	1 804 366,04	1 428 388,48	20,8	Образование Школа	эа	5		местн
216	193744501630474550100100490024332000	2 985 675,00	2 463 179,72	17,5	Образование Школа	эа	5		местн
217	192770917310177090100100950010000000	2 839 851,70	1 971 601,48	30,6	Здравоохранение Научно-практический центр	эа	5		внебюджетные средства получателей средств субъекта Российской Федерации
218	192772330780877230100100040010000244	2 327 179,31	838 364,10	64	Социальные услуги / социальная защита Управление социальной защиты	эа	7		суб
219	192772185318177210100100490010000000	2 373 566,50	2 000 000,00	15,7	Образование Школа	эа	3		внебюджетные средства получателей средств субъекта Российской Федерации
220	193500502764750050100100520014391000	682 763,68	451 213,04	33,9	Спорт Спортивный клуб	эа	6		Средства бюджетных учреждений
221	192246400842024640100103210014339000	465 000,38	301 424,79	35,2	Здравоохранение Противотуберкулезн ый диспансер	эа	4		Средства бюджетных учреждений
222	193230913546223090100100080014120244	823 354,32	646 333,15	21,5	Объект жилищного фонда Ремонт квартир "Социальная поддержка граждан	эа	4		местн

					муниципального образования город Краснодар"				
223	192890200263589020100100100014329000	3 125 218,91	2 953 331,92	5,5	Здравоохранение Больница	за	4		Средства бюджетных учреждений
224	193352100627935210100100040014391000	3 053 415,11	2 395 459,64	21,5	Культура / Досуг Дом Культуры	за	4		местн
225	193165013516616500100101400014311244	799 999,02	534 000,05	33,2	Демонтажные работы	за	2		местн
226	193472001484747250100100040014332244	500 000,00	250 000,00	50	Образование Школа	за	6		местн
227	192770604331277060100100570010000000	2 997 220,70	1 135 236,30	62,1	ЖКХ Полигон ТБО	за	16		внебюджетные средства получателей средств субъекта Российской Федерации
228	193381703402738170100100690354211244	331 719,86	331 719,86	0	Благоустройство	за	1		местн
229	192781615829978160100100150010000000	219 156,00	175 324,80	20	Образование Дошкольное	за	4		Средства бюджетных учреждений
230	193261701436726170100100890014211244	2 972 410,00	2 972 410,00	0	Дороги	за	1		местн
231	193503005165077510100100660664120244	2 470 837,64	2 149 628,70	13		за	2		местн
232	181420503569042050100100330044339000	803 766,00	455 943,51	43,3	Образование ВУЗ	за	11		Средства бюджетных учреждений
233	193503900368350390100100820014321244	490 522,84	321 292,25	34,5	Объект органов власти Административное здание	за	4		местн
234	193519091812351900100100322330000000	2 747 586,24	2 376 662,11	13,5	Дороги	за	3		местн
235	193522800903152280100100210014391000	2 696 999,00	2 292 449,00	15	Культура / досуг Дом Культуры	за	2		Средства бюджетных учреждений
236	193601800539260270100100500014399244	905 000,00	905 000,00	0	ЖКХ Водоснабжение Строительство питьевых колодцев общего пользования	за	1		местн
237	191434601103543450100100800934211000	1 155 662,00	1 034 317,49	10,5	Образование ВУЗ	за	2		Средства бюджетных учреждений
238	192594500102059450100100270010000000	157 425,60	132 223,52	16	Здравоохранение ПНИ	за	3		Средства бюджетных учреждений
239	193610300092761030100100350524399000	1 233 692,00	1 017 795,90	17,5	Здравоохранение	за	2		местн

					Больница				
240	193470503098947050100100060770000000	694 602,00	568 539,80	18,1	Органы власти	эа	3		местн
241	192784037918678400100102510014120244	201 732,35	191 645,73	5	Дороги / Транспортная инфраструктура	эа	1		суб
242	191540316776324650200100570014339000	873 124,80	681 037,52	22	Объект органов власти ФНС	эа	4		Средства бюджетных учреждений
243	193522700576452270100100110014211244	1 815 538,78	1 434 274,92	21	Дороги	эа	2		местн
244	192272700011027030100100310014391000	3 613 895,00	2 800 066,44	22,5	Образование Колледж	эа	3		Средства бюджетных учреждений
245	193504301822750430100101990014321000	765 324,00	764 660,54	0,1	Здравоохранение Больница	эа	4		суб
246	193591103928059110100101020010000244	1 931 903,14	1 593 819,94	17,5	Социальные услуги МФЦ	эа	2		местн
247	192540510031654050100101400024211243	3 327 820,00	2 733 609,00	17,9	Дороги	эа	3		суб
248	192054101900905720100100060064120244	501 556,80	413 784,03	17,5	Объект органов власти Здание Правительства	эа	5		суб
249	192332900914733280100100160220000000	419 788,00	350 000,00	16	Здравоохранение Диспансер	Запрос котиро вок	2		суб
250	193910600753191060100100070014211000	1 412 636,50	1 412 636,50	0	Дороги	эа	1		местн
251	192254001699325400100102734014332000	243 543,53	243 543,53	0	Социальные услуги МФЦ	эа	1		суб
252	193910901039591090100100130114322000	925 680,00	925 680,00	0	Образование Школа	эа	1		местн
253	191683200079768290100100010024120243	3 400 000,00	3 000 000,00	11,8	Социальные услуги ПФР	эа	3		Бюджет Пенсионного фонда Российской Федерации
254	192780113558878010100100090014329000	2 531 118,02	2 008 195,03	20,7	Образование Школа	эа	3		суб
255	191772708311577270100100110064120000	3 234 444,00	2 328 799,68	28	Наука Федеральное государственное бюджетное учреждение науки Институт океанологии им. П.П.	эа	4		фед

					Ширшова Российской академии наук				
256	192054101900905720100100060074120244	206 034,00	206 034,00	0	Объект органов власти Здание правительства	эа	1		суб
257	193633005007163300100101491494120000	219 427,13	179 930,17	18	Образование Школа	эа	3		местн
258	193350700924635070100100040014339000	1 503 000,00	1 119 735,00	25,5	Образование Школа	эа	4		местн
259	193910900639991090100100190014211244	1 936 960,80	1 462 405,35	24,5	Дорога	эа	4		местн
260	192970510175977050100104850010000244	1 986 928,60	1 907 451,48	4	Образование ДИРЕКЦИЯ ПО ОБЕСПЕЧЕНИЮ ДЕЯТЕЛЬНОСТИ ГОСУДАРСТВЕННЫХ УЧРЕЖДЕНИЙ ДЕПАРТАМЕНТА ОБРАЗОВАНИЯ ГОРОДА МОСКВЫ	эа	2		суб
261	1925917004527591701001008100600000000	149 808,00	149 808,00	0	Здравоохранение Больница	эа	1		Средства бюджетных учреждений
262	192745314866474530100102560014332243	878 298,17	777 293,67	11,5	Объект органов власти	эа	2		суб
263	192595700467559570100100230040000244	327 741,60	238 475,67	27,2	Здравоохранение Больница	эа	4		суб
264	1927720016173772001001007900100000000	1 362 199,13	1 149 725,00	15,6	Образование Школа	эа	3		внебюджетные средства получателей средств субъекта Российской Федерации
265	193667124849866710100101852074399243	2 800 665,47	2 380 565,57	15	Социальные услуги МФЦ	эа	4		местн
266	193433300066043330100100280014211244	1 415 681,00	1 300 000,00	8,2	Дорога	эа	2		местн
267	1927713401544771301001000100100000000	2 837 795,87	2 185 102,79	23	Образование Школа	эа	2		внебюджетные средства получателей средств субъекта Российской Федерации
268	191770982726623194300200220014329244	281 665,00	208 590,00	25,9	Безопасность	эа	3		фед

					Таможня МАПП				
269	192361300145736130100100570010000000	1 541 674,33	1 348 965,01	12,5	Здравоохранение Поликлиника	эа	2		суб
270	193482307699748230100101060764321000	986 573,04	794 191,16	19,5	ЖКХ Наружное освещение	эа	3		местн
271	193611100750061110100100130134339000	411 581,00	294 011,00	28,6	Объект органов власти администрация	эа	5		местн
272	192781615903878160100100210014329000	234 989,00	188 039,99	20	Образование дошкольное	эа	4		суб
273	191431201915643120100102030014120000	488 884,80	478 716,59	2,1	Социальные услуги ФСС	эа	2		Средства бюджетных учреждений
274	193667700171566770100100010024339243	117 344,33	117 344,33	0	Жилищный фонд Муниципальная квартира	эа	1		местн
275	192361300145736130100101120010000000	1 883 400,00	1 534 971,00	18,5	Здравоохранение Больница	эа	2		суб
276	193471601419247160100100080014329244	2 061 931,00	1 845 428,24	10,5	Образование дошкольное	эа	2		местн
277	193150501031615050100100590590000244	760 934,00	760 934,00	0	Дороги	эа	1		местн
278	193150501031615050100100580580000244	665 102,00	665 102,00	0	Дороги	эа	1		местн
279	193433800697043380100100170144211244	291 585,60	249 305,63	14,5	Дороги	эа	2		местн
280	192860220053086020100100480014339000	398 270,00	292 233,56	26,6	Жилищный фонд общежитие	эа	3		суб
281	192860220053086020100100530014339000	219 860,00	161 089,74	26,7	Жилищный фонд общежитие	эа	3		суб
282	192860220053086020100100510014339000	357 020,00	265 937,64	25,5	Жилищный фонд общежитие	эа	3		суб
283	192860220053086020100100490014339000	329 430,00	232 340,00	29,5	Жилищный фонд общежитие	эа	4		суб
284	191771608138877160100102070010000000	1 529 484,98	1 323 004,64	13,5	Образование Колледж	эа	3		внебюджетные средства получателей средств субъекта Российской Федерации
285	192730400077473040100100190014391000	1 599 280,80	1 112 036,00	30,5	Образование Техникум	эа	3		суб

286	193420702386942053200300080264211243	1 516 056,00	1 468 128,08	3,2	Благоустройство	эа	2		местн
287	193552801547755280100100150014391000	1 718 088,00	1 237 023,36	28	Образование Школа	эа	5		местн
288	193281200144228010100100120014211000	904 147,00	813 732,30	10	Дороги	эа	2		местн
289	193502203433050220100100310014391000	988 887,25	988 887,25	0	Культура / Досуг Музей	эа	2		местн
290	191772706276477270100100040074120000	737 635,00	346 917,72	53	Наука ФЕДЕРАЛЬНОЕ ГОСУДАРСТВЕННО Е БЮДЖЕТНОЕ НАУЧНОЕ УЧРЕЖДЕНИЕ "ВСЕРОССИЙСКИЙ НАУЧНО- ИССЛЕДОВАТЕЛЬС КИЙ ИНСТИТУТ ЛЕКАРСТВЕННЫХ И АРОМАТИЧЕСКИХ РАСТЕНИЙ"	эа	10		фед
291	193450113933945010100100990014329244	3 006 201,00	1 863 967,99	38	Благоустройство	эа	4		местн
292	192170104994417010100100210174120243	503 860,00	453 474,00	10	Социальные услуги / Социальное обслуживание	эа	3		суб
293	192591107909059110100100790080000000	2 992 449,60	2 360 582,29	21,1	Здравоохранение Больница	эа	4		Средства бюджетных учреждений
294	192782200285378200100100300014120000	553 534,86	501 322,33	9,4	Культура / Досуг Музей	эа	5		суб
295	192553401001155340100100250014339244	498 984,00	356 773,56	28,5	Социальные услуги / Социальное обслуживание Реабилитационный центр для молодежи	эа	7		суб
296	192553401001155340100100270014339244	231 400,61	148 095,96	36	Социальные услуги / Социальное обслуживание Реабилитационный центр для молодежи	эа	8		суб

297	192553401001155340100100290014339244	133 690,84	98 262,58	26,5	Социальные услуги / Социальное обслуживание Реабилитационный центр для молодежи	за	6		суб
298	192402700178540270100102490010000000	1 841 940,00	1 354 534,34	26,5	Здравоохранение больница	за	4		Средства бюджетных учреждений

ПРИЛОЖЕНИЕ Д

Данные о расторгнутых в одностороннем порядке заказчиком контрактах, подписанных в 2019 году

(от 3 до 20 млн. руб.)

№	ИКЗ	НМЦК	Цена	% сниж.	Вид объекта	Способ	Кол-во участников	Бюджет
1	192352509261735250100100410044211244	7 713 468,00	6 749 284,40	12,5	Дорога	за	3	суб
2	193661100132066760100100680684211414	7 584 000,00	6 749 760,00	11	Дороги / транспортная инфраструктура	за	3	местн
3	192771066180177020100101950010000244	5 531 003,04	3 406 041,64	38,4	Культура / Досуг ДК	за	6	суб
4	193143301476714330100100140014120000	6 661 875,60	4 613 644,42	30,7	Образование Школа	за	5	местн
5	192720300186072030100105770014211244	18 988 730,00	13 861 772,90	27	Дороги	за	2	суб
6	191431201915643120100102380014120000	11 007 580,00	11 007 580,00	0	Социальные услуги ФСС	за	3	Средства бюджетных учреждений
7	192301508934230150100100590014120414	20 095 190,00	19 994 714,05	0,5	Образование Школа	за	2	суб
8	192301508934230150100100610014120414	19 347 900,00	16 990 089,35	12,2	Образование Школа	за	3	суб
9	192301508934230150100100620014120414	20 391 260,00	17 536 483,60	14	Образование Школа	за	3	суб
10	193810700864981070100100100010000244	4 014 499,00	3 994 426,50	1	Дороги	за	1	местн
11	192100104178810010100100070014322000	9 159 879,00	7 053 106,60	23	Социальные услуги / социальное обслуживание Дом-интернат ветеранов	за	4	Средства бюджетных учреждений
12	193540911004054090100100210024399000	4 072 018,22	3 990 577,82	2	Образование Школа	за	2	местн
13	191772209336777330100102551144339243	3 458 205,34	3 458 205,34	0	Безопасность МВД	за	1	фед
14	192595500004059470100100400010000000	18 061 790,14	14 268 814,24	21	Здравоохранение Больница	за	3	Средства бюджетных учреждений
15	192782003345478200100100140014339243	7 193 608,00	5 395 206,00	25	Объект органов власти	за	5	суб

					Административное здание			
16	193021600487202160100100030014120000	18 165 100,00	14 804 556,50	18,5	Образование Школа	за	5	местн
17	182245503615624550100100950954120000	17 210 460,00	13 596 263,40	21	Здравоохранение Станция скорой помощи	за	7	Средства бюджетных учреждений
18	191246007395724600100101901590000243	9 000 000,00	8 185 983,85	10	Здравоохранение Больница	за	3	фед
19	192450200046745020100100540010000000	5 958 740,00	4 793 507,10	19,6	Здравоохранение Поликлиника	за	6	Средства бюджетных учреждений
20	192332710230233270100100060014339000	5 753 104,63	3 883 345,83	32,5	Социальные услуги / социальное обслуживание	за	4	суб
21	192772576679777250100101550010000000	8 942 692,78	7 914 283,12	11,5	Образование Школа	за	3	внебюджетные средства получателей средств субъекта Российской Федерации
22	192027416293402740100103403404211243	9 413 928,43	7 232 457,91	23,2	Дороги	за	4	суб
23	192770407612977250100101860010000000	9 660 077,70	7 231 699,61	25,1	Здравоохранение Психоневрологический центр	за	4	внебюджетные средства получателей средств субъекта Российской Федерации
24	192771921079377190100104280010000000	9 128 941,68	5 933 812,06	35	Образование ДПО	за	8	внебюджетные средства получателей средств субъекта Российской Федерации
25	192772824698077280100102020010000000	6 904 839,17	5 144 040,20	25,5	Образование Школа	за	8	внебюджетные средства получателей

								средств субъекта Российской Федерации
26	192771623768477150100100640030000000	9 618 987,92	4 569 019,22	52,5	Образование Государственное бюджетное профессиональное образовательное учреждение города Москвы "Первый Московский Образовательный Комплекс"	за	6	внебюджетные средства получателей средств субъекта Российской Федерации
27	92772032549277200100100600010000000	4 065 508,69	3 232 079,41	20,5	Образование Школа	за	5	внебюджетные средства получателей средств субъекта Российской Федерации
28	192027416293402740100100130134211414	17 936 110,45	17 936 110,45	0	Дороги Мост	за	1	суб
29	192745301234274530100104520014120000	4 510 431,60	3 382 814,40	25	Здравоохранение Больница	за	4	Средства бюджетных учреждений
30	192027402901902740100101151144120000	3 868 255,00	3 136 707,26	18,9	Здравоохранение Фельдшерско-акушерский пункт	за	3	суб
31	192561003635056100100102780014339000	6 045 460,00	5 289 777,50	12,5	Здравоохранение Противотуберкулезный диспансер	за	2	Средства бюджетных учреждений
32	192027402901902740100101121114120000	4 017 042,00	3 131 049,68	22,1	Здравоохранение Фельдшерско-акушерский пункт	за	2	суб
33	193661301017566330100100220234322414	16 277 640,00	13 787 835,20	12,3	ЖКХ водопровод	за	4	местн
34	192650109857365010100100280014322000	20 155 230,00	19 046 692,35	5,5	Здравоохранение Поликлиника	за	4	суб

35	192770213206477020100102760010000000	7 066 225,44	5 181 390,62	26,7	Здравоохранение Станция скорой медицинской помощи	за	4	внебюджетные средства получателей средств субъекта Российской Федерации
36	193026803924102680100102272274211244	6 651 099,44	6 218 777,94	6,5	Дороги	за	2	местн
37	191616303058861664500101040854120243	9 581 088,80	9 581 088,80	0	Безопасность МВД	за	1	фед
38	192782001367378200100100710014339000	5 020 153,00	3 691 499,23	26,5	Здравоохранение Поликлиника	за	5	суб
39	192772485942477240100100460010000000	8 902 954,88	5 475 317,43	38,5	Образование Школа	за	5	внебюджетные средства получателей средств субъекта Российской Федерации
40	192771597530477150100101600010000000	6 794 721,78	5 094 237,51	25	Образование Школа	за	7	внебюджетные средства получателей средств субъекта Российской Федерации
41	192770407612977250100101470010000000	9 668 590,78	6 284 584,04	35	Здравоохранение Научно-практического центра детской психоневрологии	за	10	внебюджетные средства получателей средств субъекта Российской Федерации
42	192770407612977250100101480010000000	9 645 449,68	6 221 314,97	35,5	Здравоохранение Научно-практического центра детской психоневрологии	за	9	внебюджетные средства получателей средств субъекта Российской Федерации

43	192770213206477020100100990010000000	6 761 902,52	5 409 522,12	20	Здравоохранение Научно-практического центра детской психоневрологии	за	3	внебюджетные средства получателей средств субъекта Российской Федерации
44	192770213206477020100101020010000000	6 095 746,99	4 601 679,40	24,5	Здравоохранение Научно-практического центра детской психоневрологии	за	4	внебюджетные средства получателей средств субъекта Российской Федерации
45	191490900818849090100100130554120243	12 468 401,71	12 468 401,71	0	Безопасность ФСИН	за	1	фед
46	192211500253721150100100480010000000	10 905 559,00	8 397 280,00	23	Здравоохранение Больница	за	12	Средства бюджетных учреждений
47	193434528856343450100100640064211244	8 052 054,00	5 578 739,73	30,7	Дороги	за	4	местн
48	191771200865177430100102072044399243	21 329 716,80	18 023 610,82	15,5	Безопасность МВД	за	2	фед
49	192770407612977250100101230010000000	8 177 919,41	7 032 731,20	14	Образование колледж	за	5	внебюджетные средства получателей средств субъекта Российской Федерации
50	191575300238057520100100540014339243	7 282 500,00	6 262 949,50	14	Социальные услуги ПФР	за	3	бюджет Пенсионного фонда Российской Федерации
51	192782506966278040100100340014391000	10 129 344,62	7 586 878,28	25	Спорт Спортивная школа	за	5	Средства бюджетных учреждений
52	192772506078677250100100900010000000	9 634 308,94	5 997 539,96	37,7	Здравоохранение НАУЧНО- ПРАКТИЧЕСКИЙ	за	5	внебюджетные средства получателей

					ЦЕНТР ПСИХИЧЕСКОГО ЗДОРОВЬЯ ДЕТЕЙ И ПОДРОСТКОВ ИМЕНИ Г.Е. СУХАРЕВОЙ			средств субъекта Российской Федерации
53	192911100862991110100100040850000000	6 532 874,64	6 316 650,00	4	Здравоохранение Больница	за	1	суб
54	192770500260277050100100390240000000	4 798 502,82	3 176 007,49	33,8	Дороги / Транспортная инфраструктура	за	9	внебюджетные средства получателей средств субъекта Российской Федерации
55	192773705735477240100101070010000000	6 474 473,53	3 213 753,95	50,4	Образование Колледж	за	10	внебюджетные средства получателей средств субъекта Российской Федерации
56	192770500260277050100102440050000000	20 176 040,15	16 947 873,73	16	Дороги	за	3	внебюджетные средства получателей средств субъекта Российской Федерации
57	192602711066860270100100260264120243	22 331 666,00	16 860 407,83	24,5	Здравоохранение Больница	за	6	суб
58	192773312662477330100100670010000000	9 995 762,00	7 396 863,88	26	Образование Школа	за	5	внебюджетные средства получателей средств субъекта Российской Федерации
59	193026101413502610100100040044211244	10 000 000,00	8 650 000,00	13,5	Дороги	за	3	местн

60	192771879210877180100100700010000000	8 168 668,99	5 259 156,66	35,6	Образование Школа	за	8	внебюджетные средства получателей средств субъекта Российской Федерации
61	193740200394274590100100070014391000	4 400 764,20	3 938 643,00	10,5	Образование Школа	за	3	местн
62	192323404616532570100100010104211244	14 823 241,90	13 266 801,49	10,5	Дороги	за	2	суб
63	192772506078677250100101100010000000	7 810 821,52	5 459 764,24	30,1	Здравоохранение Научно-практический центр психического здоровья детей и подростков имени Г.Е. Сухаревой	за	3	внебюджетные средства получателей средств субъекта Российской Федерации
64	193110501278111050100110560014321244	4 900 000,00	3 552 500,00	27,5	ЖКХ Сети освещения	за	5	местн
65								
66	191262601260926260100100700714120243	9 071 936,00	8 357 749,90	8	Безопасность ВНГ РФ	за	4	фед
67	193233500555823350100100430014399000	14 229 644,00	12 770 172,67	10,5	Здравоохранение Больница	за	4	суб
68	191440113389444010100100110424391243	3 950 000,00	3 950 000,00	0	Безопасность МВД	за	1	фед
69	182782000762378200100101660014329000	19 281 461,00	14 493 731,69	24,8	Здравоохранение амбулаторно- поликлиническое лечебно- профилактическое учреждение,	за	5	Средства бюджетных учреждений
70	192504102008350240100100020664120243	4 698 818,79	4 698 818,79	0	Здравоохранение центр реабилитации инвалидов	за	1	суб
71	192213002412621300100100890894211414	14 680 580,00	14 680 580,00	0	Дороги	за	1	суб
72	193280800284528080100120440014211244	4 459 084,57	4 365 443,86	2,1	Дороги	за	2	местн
73	193592103544759210100101030010000244	6 874 915,20	6 771 791,46	1,6	ЖКХ Сети водоснабжения	за	2	местн
74	191781354236278130100100410434339243	6 500 000,00	5 707 500,00	12,2	Безопасность	за	2	фед

					ВНГ РФ			
75	182771653047477160100103170010000000	7 962 338,35	6 290 247,37	21	Образование Школа	за	6	внебюджетные средства получателей средств субъекта Российской Федерации
76	193500110667250010100102210024211244	5 893 363,43	4 287 716,36	27,2	Дороги	за	6	местн
77	192771879210877180100100690010000000	8 192 724,16	4 791 105,11	41,6	Образование Школа	за	9	внебюджетные средства получателей средств субъекта Российской Федерации
78	193910700484791070100100090104391000	7 428 084,00	5 900 000,00	20,6	Образование дошкольное	Запрос предложений	3	местн
79	191690500601769500100100390014339243	13 485 280,00	10 923 076,70	19	Объект органов власти ФНС	за	2	фед
80	192920456270292040100100150024211243	18 925 070,00	17 078 513,44	9,8	Дороги	за	1	суб
81	193525300185452600100101700014399243	13 481 160,00	12 200 449,80	9,5	Жилищный фонд Усиление фундамента	за	2	местн
82	193482100081948210100100360014211244	5 200 000,00	5 174 000,00	0,5	Дороги	за	1	местн
83	193650902385165090100100720264311244	8 524 223,00	5 881 713,61	31	Демонтажные работы	за	6	местн
84	192771921079377190100104180010000000	7 500 591,06	5 699 976,32	24	Образование ДПО	за	5	внебюджетные средства получателей средств субъекта Российской Федерации
85	192770407612977250100101340010000000	9 805 085,38	7 795 042,78	20,5	Образование Колледж	за	10	внебюджетные средства получателей средств субъекта Российской Федерации

86	192770407612977250100101880010000000	9 342 910,85	7 290 992,60	22	Здравоохранение Больница	за	4	внебюджетные средства получателей средств субъекта Российской Федерации
87	191110147140011010100100410044120243	3 638 848,21	3 638 848,21	0	Социальные услуги ПФР	за	1	бюджет Пенсионного фонда Российской Федерации
88	193471400915847260100100330014399000	5 175 801,60	4 865 252,98	6	Культура / Досуг Городская библиотека	за	3	Средства бюджетных учреждений
89	193590229343559020100100600010000243	7 598 258,00	7 243 244,00	4,7	Гидротехническое строительство	за	1	местн
90	192920101424092010100101990014329000	7 427 415,60	7 128 450,05	4	Здравоохранение МЕДИЦИНСКИЙ ИНФОРМАЦИОННО- АНАЛИТИЧЕСКИЙ ЦЕНТР"	Запрос предложений	1	суб
91	182770483583477040100100560010000000	8 972 103,64	4 900 000,00	45,4	Объект органов власти Аналитический центр при Правительстве	за	10	внебюджетные средства получателей средств субъекта Российской Федерации
92	193650129452165010100101110014211243	9 730 892,23	12 976 253,14	25	Дороги	за	5	местн
93	193910800920691080100100150014120243	7 660 146,96	6 434 523,60	16	Жилищный фонд общежитие	за	2	местн
94	191771608138877160100102130010000000	7 351 482,17	5 587 126,49	24	Образование колледж	за	6	внебюджетные средства получателей средств субъекта Российской Федерации
95	193026101413502610100101541484211000	4 536 153,25	4 490 791,71	1,9	Дороги	за	2	местн

96	193910205870491020100101360014399414	20 616 431,79	19 742 633,73	4,3	Приют для животных	эа	3	местн
97	193731010029473100100100090010000244	5 049 764,83	5 049 764,83	0	Дороги	эа	4	местн
98	192526029265052600100101370014120414	15 471 000,00	14 929 515,00	3,5	Безопасность Управление по делам ГО и ЧС	эа	3	суб
99	191780902321278390100100150154339000	5 164 581,86	3 550 000,00	31,3	Образование колледж	эа	3	фед
100	192784201904478420100100780014211244	3 752 393,54	3 733 631,57	0,5	Дороги	эа	1	суб
101	192772057340077200100100010050000000	8 782 481,17	6 586 860,67	25	Образование Дополнительное детское образование	эа	4	внебюджетные средства получателей средств субъекта Российской Федерации
102	192770407612977250100101520010000000	6 867 477,16	4 669 884,40	32	Здравоохранение Наркологический центр	эа	6	внебюджетные средства получателей средств субъекта Российской Федерации
103	192616304514361660100101790014120000	15 068 200,00	12 187 724,00	19,2	Здравоохранение Клинический центр	эа	4	Средства бюджетных учреждений
104	191490900818849090100100130574120243	6 223 219,00	5 912 058,00	5,1	Безопасность ФСИН	эа	2	фед
105	193591104433059110100100360020000244	3 851 098,33	3 350 455,57	13	Безопасность Управление гражданской защиты	эа	3	местн
106	192770500260277050100101870020000000	9 847 954,89	7 420 206,16	24,7	Образование Учебно-курсовой комбинат	эа	5	внебюджетные средства получателей средств субъекта Российской Федерации
107	192783000234278380100100120010000244	11 690 310,08	11 690 310,08	0	Объект органов власти	эа	1	суб
108	193230106550223010100100030150000244	9 999 971,00	7 299 978,56	26,1	Дороги	эа	4	местн

109	192771066180177020100112060010000244	9 499 137,84	6 031 946,47	36,5	Культура / Досуг Клуб	эа	9	суб
110	193710607698071060100100490010000244	3 983 764,76	3 983 764,76	0	ЖКХ Площадки ТБО	эа	1	местн
111	192614900194861490100100890014399000	5 384 272,00	4 357 772,00	19,1	Образование Техникум	эа	3	Средства бюджетных учреждений
112	192770584037977050100105680010000243	8 668 100,00	6 501 075,00	25	Жилищный фонд Здание жилого дома	эа	3	суб
113	193452600127645260100100530014211244	5 000 028,40	4 975 028,26	0,5	Дороги	эа	2	местн
114	193452600127645260100100390014211244	16 726 104,17	14 217 189,00	15	Дороги	эа	2	местн
115	192501202705250410100100250014339000	4 200 000,00	3 500 000,00	17,7	Образование Центр дополнительного образования	эа	2	суб
116	192230807719023080100103780010000000	11 408 749,20	9 583 302,24	16,1	Дороги	эа	3	суб
117	192773311304777330100100060010000000	9 641 116,85	5 556 099,25	42,4	Образование Школа	эа	2	внебюджетные средства получателей средств субъекта Российской Федерации
118	193760412953976060100100250010000244	14 264 050,97	10 412 757,42	27	Дороги / Транспортная инфраструктура Светофорные объекты	эа	2	местн
119	192920101424092010100101250014399000	10 552 067,28	8 128 866,20	23	Здравоохранение Бактериологическая лаборатория	эа	4	суб
120	192040000006904110100100060014211244	10 498 160,00	9 710 798,00	7,5	Дороги автомобильные	эа	4	суб
121	193540315478954060100100080014339244	8 091 111,60	7 241 544,84	9,1	Жилищный фонд Капитальный ремонт МКД	эа	2	местн
122	192770182732077090100127150010000243	9 967 162,82	6 030 133,71	39,5	Социальные услуги "ДИРЕКЦИЯ ПО ОБЕСПЕЧЕНИЮ ДЕЯТЕЛЬНОСТИ ОРГАНИЗАЦИЙ	эа	6	суб

					ТРУДА И СОЦИАЛЬНОЙ ЗАЩИТЫ НАСЕЛЕНИЯ ГОРОДА МОСКВЫ"			
123	193650301355065030100101650014311244	8 737 660,00	4 237 765,10	51,5	Демонтажные работы	за	6	местн
124	193503502806050350100100870014120000	7 352 652,64	5 624 779,38	23,5	Дороги Автомобильные дороги	за	4	местн
125	192590229264059030100100930010000244	7 961 702,40	6 036 818,17	24,2	Социальные услуги Центр занятости	за	7	суб
126	193601400073160140100100060420000244	19 818 000,00	18 386 217,12	7,3	Дороги Автомобильные	за	4	местн
127	192504401563850440100103130010000000	7 985 680,77	6 103 102,80	23,6	Здравоохранение Больница	за	3	внебюджетные средства получателей средств субъекта Российской Федерации
128	192504401563850440100102230010000000	8 731 591,27	6 025 368,16	31	Здравоохранение Больница	за	3	внебюджетные средства получателей средств субъекта Российской Федерации
129	193250500430725050100100010014120000	8 021 230,00	6 457 090,15	19,5	Образование Школа	за	2	местн
130	193441400298744010100110420010000000	8 500 000,00	8 415 000,00	0,1	Здравоохранение Больница	за	2	суб
131	182771035088477220100105710010000244	9 805 544,20	6 420 000,00	35	Объект органов власти Административное здание	за	6	суб
132	192771921079377190100104170010000000	8 358 714,79	6 163 508,17	27	Образование ДПО	за	5	внебюджетные средства получателей средств субъекта Российской Федерации

133	192771066180177020100100920010000244	8 858 865,92	8 858 865,92	0	Культура / Досуг Библиотека	эа	3	суб
134	193531500095953150100101870404211243	14 389 750,00	14 389 750,00	0	Дороги трубопереезд	эа	1	местн
135	182540510031654050100102970024211244	6 804 400,00	5 749 718,00	15,5	Дороги автомобильные	эа	3	суб
136	182774304364977430100100990010000000	4 886 513,17	3 976 508,12	18,7	Образование Школа	эа	4	внебюджетные средства получателей средств субъекта Российской Федерации
137	192504101975450410100100870014399244	14 252 965,92	12 400 080,34	13,1	Объект органов власти Суд	эа	3	суб
138	192772719845177270100101460010000000	6 940 036,80	3 444 391,36	50,4	Демонтажные работы	эа	5	внебюджетные средства получателей средств субъекта Российской Федерации
139	192771095815077100100104560010000000	5 107 882,50	4 316 160,79	15,5	ЖКХ Общественный туалет	эа	2	внебюджетные средства получателей средств субъекта Российской Федерации
140	192540510031654050100102890024211244	9 953 511,17	9 953 511,17	0	Дороги автомобильные	эа	1	суб
141	192773713202677240100100040010000000	9 717 977,26	9 572 207,59	2,5	Образование колледж	эа	2	внебюджетные средства получателей средств субъекта Российской Федерации
142	191423800344642140100100160470000000	3 792 345,00	3 322 000,00	12,5	Социальные услуги	эа	2	суб

					ФСС			
143	193220501105322050100100330314321244	9 090 907,20	8 090 907,32	11,1	ЖКХ Наружное освещение	эа	3	местн
144	192772506078677250100100190010000000	8 341 936,36	6 173 033,00	26	Здравоохранение центр психического здоровья детей и подростков	эа	5	внебюджетные средства получателей средств субъекта Российской Федерации
145	193690700192069070100100590054211244	5 389 580,00	5 093 153,10	5,5	Дороги внутридворовые	эа	2	местн
146	193690700192069070100100590024211244	6 783 320,00	6 783 320,00	0	Благоустройство Парк	эа	1	местн
147	192770823506677080100100980010000000	9 962 746,19	7 023 736,12	29,5	Образование колледж	эа	2	внебюджетные средства получателей средств субъекта Российской Федерации
148	193050400505405040100100030014211000	4 065 193,00	4 065 193,00	0	Благоустройство Сельских территорий	эа	1	местн
149	193391300081739130100100511080000244	5 209 460,00	4 151 754,50	20,3	Благоустройство Дворовая территория	эа	4	местн
150	193636901025763690100100120124211243	21 039 768,52	16 726 616,08	20,5	Дороги автомобильная	эа	3	местн
151	192332847676633280100100220224120000	17 279 002,33	15 896 682,17	8	Здравоохранение Фельдшерско- акушерский пункт	эа	3	суб
152	193260900771126090100100040010000243	4 574 430,00	3 428 114,85	21,1	Культура / досуг Дом культуры	эа	5	местн
153	193615501826661550100100160144311244	7 811 629,00	5 155 674,90	34	Демонтажные работы	эа	5	местн
154	193526009409552600100100520014399244	5 314 590,00	5 075 433,45	4,5	ЖКХ Площадки ТБО	эа	2	местн
155	192911008848491100100100040010000000	5 015 120,00	4 768 272,58	5	Культура / Досуг Музей	эа	2	суб
156	192614303121661430100100700014399000	9 453 398,00	7 052 733,01	25,4	Образование Техникум	эа	3	Средства бюджетных учреждений
157	193421203805042120100100220014339000	4 157 380,00	3 865 557,20	7,1	Культура / Досуг	эа	4	местн

					Дом культуры			
158	193690700192069070100100590014211244	13 888 758,94	13 888 758,94	0	Дороги автомобильная	эа	1	местн
159	192970510175977050100101270010000244	9 153 780,88	7 460 331,57	18,5	Образование Школа	эа	4	суб
160	193720602514672060100100760014399244	8 219 085,68	7 643 749,66	3,1	ЖКХ Площадки ТБО	эа	2	местн
161	192920400300692040100100980034120243	9 090 954,00	8 437 083,73	7,2	Объект органов власти Нежилое помещение	эа	4	суб
162	193233003189023300100100030014211244	8 772 690,00	6 447 924,00	26,6	Дороги автомобильные	эа	4	местн
163	192920101424092010100101220014399000	12 652 365,60	10 508 801,43	17	Здравоохранение Больница	эа	5	суб
164	193290900167929090100100240244339243	7 572 030,00	4 863 369,95	35,8	Безопасность Военный комиссариат	эа	7	местн
165	191502300205050230100100350354120000	17 725 127,96	17 725 127,96	0	Наука НИИ	эа	1	фед
166	191771003093377070100100480550000243	5 460 395,72	3 580 000,00	34,5	Социальные услуги ФСС	эа	3	бюджет Фонда социального страхования Российской Федерации
167	193502000770150200100100470254211244	4 429 384,96	3 964 299,64	10,5	Дороги внутридворовые	эа	2	местн
168	193651600096865160100100270114311244	23 755 120,00	10 936 129,20	54	Демонтажные работы	эа	5	местн
169	193740403070174040100100070010000000	3 106 000,00	3 043 880,00	2	Культура / Досуг Музей	эа	2	местн
170	192540510031654050100101410024211243	3 659 250,00	3 181 703,75	2	Дороги Автомобильные	эа	3	суб
171	193503807992250380100103840014211000	7 211 400,54	7 211 400,54	0	Благоустройство Дворовые территории	эа	1	местн
172	192920101424092010100100150024329000	10 102 790,00	9 547 136,55	5,5	Здравоохранение Диспансер	эа	2	суб
173	192230807719023080100103990014211244	5 053 592,00	3 689 121,04	28	Дороги автомобильные	эа	2	суб
174	182540510031654050100102850024211244	11 434 497,53	9 433 460,38	17,5	Дороги автомобильные	эа	4	Суб
175	193612100860861210100100070014339000	8 684 735,00	7 164 906,20	17,5	Культура / Досуг Дом культуры	эа	4	местн

176	192770422292677040100100170010000000	9 983 453,06	8 336 183,30	16,5	Образование Школа	за	2	внебюджетные средства получателей средств субъекта Российской Федерации
177	193450113933945010100100860014211244	8 237 418,00	8 237 418,00	0	Дороги автомобильные	за	1	местн
178	192772977561977290100101070010000000	5 288 135,59	3 909 830,48	26,1	Образование Школа	за	10	внебюджетные средства получателей средств субъекта Российской Федерации
179	193650129452165010100101520014211243	18 771 617,74	14 078 713,24	25	Благоустройство городской среды	за	2	местн
180	193591900849259190100100610010000244	4 419 287,00	4 352 997,68	1,5	Дороги автомобильные	за	3	местн
181	192781102009678110100101100014312244	5 495 171,00	5 495 171,00	0	Благоустройство городской среды	за	1	суб
182	192616604087361660100100340024391243	7 976 100,00	6 699 924,00	16	Образование Школа	за	2	суб
183	193564603326456460100101160014211244	3 784 114,00	3 486 476,58	7,9	Дороги автомобильные	за	2	местн
184	193410502243241050100100070014329000	3 340 202,00	3 340 202,00	0	Образование Дошкольное	за	3	местн
185	193420702386942053200300080214211243	6 415 626,00	5 512 165,06	14	Благоустройство Дворовой территории	за	2	местн
186	193651600096865160100101280064211244	6 527 712,00	5 874 940,80	10	Дороги автомобильные	за	2	местн
187	191780404161078040100100090014339244	4 502 760,97	4 502 760,97	0	Безопасность МВД	за	1	фед
188	193631920265163190100102060010000244	8 325 594,97	7 867 687,30	5,5	Дороги внутриворонные	за	3	местн
189	192056207204205720100100090010000000	5 000 000,00	3 775 000,00	24,5	Образование Школа	за	5	суб
190	192710704181371070100101490030000000	8 010 330,79	8 010 330,79	0	Социальные услуги МФЦ	за	1	суб
191	193110202724311020100100190074339000	5 477 602,93	4 098 731,84	25,2	Образование Школа	за	2	Средства бюджетных учреждений

192	193251660578025160100100130010000244	8 427 515,00	6 994 837,28	17	Дороги автомобильные	за	3	местн
193	193651600096865160100100270084311244	23 453 294,40	5 159 724,90	78	Демонтажные работы	за	6	местн
194	182772185462977210100102150010000000	8 066 950,63	6 735 900,77	16,5	Образование Школа	за	4	внебюджетные средства получателей средств субъекта Российской Федерации
195	182773710675677240100102120010000000	6 556 294,33	3 462 262,32	47,2	Образование Школа	за	3	внебюджетные средства получателей средств субъекта Российской Федерации
196	192772115120077210100100160010000000	8 630 339,28	6 472 754,45	25	Образование Школа	за	7	внебюджетные средства получателей средств субъекта Российской Федерации
197	192772106254277210100100290010000000	7 725 102,37	5 877 728,56	24	Культура / Досуг Библиотека	за	6	внебюджетные средства получателей средств субъекта Российской Федерации
198	182503003237677510100101720010000000	9 902 559,69	7 872 534,89	20,5	Образование Школа	за	2	внебюджетные средства получателей средств субъекта Российской Федерации
199	193027811759402780100100550554399244	10 647 866,22	10 062 233,59	5,5	Благоустройство Сквер	за	2	местн

200	192770206193877260100100360010000000	9 248 201,82	7 814 730,51	15,5	Культура / Досуг Дом учителя	за	8	внебюджетные средства получателей средств субъекта Российской Федерации
201	192330900117133090100100800050000000	9 643 332,96	9 643 332,96	0	Здравоохранение Больница	за	2	суб
202	193562802088056280100100130014211244	11 566 812,00	11 566 812,00	0	Дороги автомобильные	за	1	местн
203	193664000275166800100100010014391000	3 599 378,78	3 194 052,87	11,3	Образование Дошкольное	за	3	местн
204	193500504131350050100100230014211244	17 544 387,99	15 789 949,19	11	Дороги автомобильные	за	3	местн
205	193661201544566120100100510014399244	5 037 248,96	5 037 248,96	0	ЖКХ Площадки ТБО	за	1	местн
206	191770680829791020100100080024399243	11 091 004,69	9 926 449,27	10,5	Архив	за	3	фед
207	193600300129060030100100220014211244	9 899 919,00	9 899 919,00	0	Дороги автомобильные	за	1	местн
208	193631580000163150100100340184311244	9 580 629,54	3 513 237,23	63,3	Демонтажные работы	за	8	местн
209	191781152943078110100101391384339244	8 000 000,00	6 769 999,99	15,4	Безопасность МВД	за	2	фед
210	192890401271089040100100410144120000	10 641 000,00	6 896 816,18	35,2	Здравоохранение Больница	за	3	Средства бюджетных учреждений
211	192540510031654050100101360024211243	3 857 950,00	3 452 865,25	10,5	Дороги автомобильные	за	2	суб
212	193744602712274560100100190014391000	4 307 740,55	3 683 113,29	16,5	Спорт Спортивная школа	за	3	местн
213	193246004414524600100100150010000000	8 860 130,00	6 645 097,50	25	Образование Дошкольное	за	5	местн
214	191782501365247250100100700144120243	12 092 850,00	10 769 788,50	11	Безопасность ВНГ	за	3	фед
215	192772524765777250100100470010000000	8 200 308,04	6 068 227,96	26	Образование Профессиональное образовательное училище спо	за	2	внебюджетные средства получателей средств субъекта Российской Федерации

216	193503800250350380100100670014311244	7 111 091,00	4 870 676,25	31,5	Демонтажные работы	эа	3	местн
217	193713600546471360100100110080000244	8 329 012,76	6 781 654,94	18,6	Культура / досуг Дом культуры	эа	4	местн
218	192771811506477180100103260010000000	7 794 497,25	5 689 982,99	27,1	Здравоохранение больница	эа	6	внебюджетные средства получателей средств субъекта РФ
219	191100301831110030100100240014391000	17 119 425,60	13 695 540,40	20	Образование Училище	эа	3	фед
220	193651600096865160100100930014399244	4 873 133,00	4 873 133,00	0	ЖКХ Площадки ТБО	эа	1	местн
221	193246530515024650100100080014399000	7 209 942,00	5 175 772,60	28,3	Отдых / туризм Государственный природный заповедник	эа	3	местн
222	193631802245563180100100950024211000	3 713 231,68	3 323 342,32	10,6	Благоустройство Дворовая территория	эа	2	местн
223	183250100222825010100100730014321244	6 000 000,00	5 940 000,00	1	ЖКХ Уличное освещение	эа	2	местн

ПРИЛОЖЕНИЕ Е

**Данные о расторгнутых в одностороннем порядке заказчиком контрактах, подписанных в 2019 году
(более 20 млн. руб.)**

№	ИКЗ	НМЦК	Цена	% сниж.	Вид объекта	Способ	Кол- во уч.	Бюджет
1	191781204352278390100100660014391000	86 747 410,00	83 711 250,65	3,5	Образование ВУЗ	эа	3	Средства бюджетных учреждений
2	191770401916077090100100310014120000	248 989 270,00	241 519 577,63	3	Образование ВУЗ	эа	2	фед
3	1927710666180177020100100370010000243	242 927 654,71	240 498 378,00	1	Образование Детское дополнительное Музыкальная школа	Запрос предложений в электронной форме	1	суб
4	193701406484070140100100200014120414	357 894 610,00	325 684 095,10	9	Образование школа	эа	3	местн
5	192027817647002760100110880014120414	59 520 073,58	54 554 721,77	8,3	Образование дошкольное	эа	9	суб
6	193701500094470150100100170014120243	77 202 264,16	73 425 541,39	4,9	Образование школа	эа	3	местн
7	192230807719023080100104440014211244	79 776 553,20	63 650 997,57	20,2	Дороги автомобильные	эа	2	суб
8	192770500260277050100101150010000000	227 470 856,62	205 861 125,30	9,5	Производственный объект	эа	2	Средства государственных (муниципальных) унитарных предприятий
9	193650200577265020100100850030000244	65 913 370,00	54 290 773,15	17,6	Дороги автомобильные	эа	2	местн
10	193505001329050500100100150514120000	121 103 931,64	110 204 577, 76	9	Культура / Досуг Дом Культуры	эа	6	местн
11	192650115377865010100100350010000414	1 136 302 600,00	1 136 302 600,00	0	Здравоохранение Больница	эа	1	суб
12	192770481244277040100102790010000414	504 791 411,19	504 791 411,19	0	Образование школа	Запрос предложений в электронной форме	1	суб
13	192590229371759020100103200020000414	38 646 322,43	38 646 322,43	0	Образование Колледж	эа	1	суб

14	192745120833274510100100550014120414	86 130 740,00	85 700 086,30	0,5	Здравоохранение Больница	за	1	суб
15	192770605214877060100100010010000000	68 055 512,39	68 055 512,39	0	Отдых Парк культуры и отдыха	за	1	внебюджетные средства получателей средств субъекта Российской Федерации
16	192771095815077100100103840010000000	70 503 434,43	70 150 917,26	0,5	Объект органов власти ФНС Административное здание	за	1	внебюджетные средства получателей средств субъекта Российской Федерации
17	192301501203630150100100180014120000	248 058 740,00	248 058 740,00	0	Здравоохранение Больница	за	1	суб
18	192780902552378380100100290010000414	410 232 277,03	410 200 000,00	0,1	Образование школа	Запрос предложений в электронной форме	1	суб
19	192540510031654050100102090024211244	43 208 490,00	36 727 216,50	15	Дороги автомобильные	за	3	суб
20	192770481244277040100102770010000414	496 398 951,66	486 470 972,62	2	Образование дошкольное	за	2	суб
21	193325052738832570100100720694120414	196 567 695,79	195 584 857,31	0,5	Спорт Спортивный комплекс	за	2	местн
22	192772404739877240100100010010000000	270 363 984,00	248 734 865,28	8	Производственный объект	за	3	внебюджетные средства получателей средств субъекта Российской Федерации
23	193504506235950450100101700014120414	652 212 222,35	586 990 999,95	10	Образование школа	за	4	местн
24	192410112350341010100100620014399414	73 161 840,00	73 161 840,00	0	Безопасность ЦЕНТР ОБЕСПЕЧЕНИЯ ДЕЙСТВИЙ ПО ГРАЖДАНСКОЙ ОБОРОНЕ, ЧРЕЗВЫЧАЙНЫМ	за	1	суб

					СИТУАЦИЯМ И ПОЖАРНОЙ БЕЗОПАСНОСТИ В КАМЧАТСКОМ КРАЕ " Пожарное депо			
25	191651800286565180100100010014329000	207 113 077,00	207 113 077,00	0	Дороги / Транспортная инфраструктура Аэропорт	эа	1	суб
26	192462904043946320100101281304211244	25 180 548,42	25 180 548,42	0	Дороги автомобильные	эа	1	суб
27	193027820352502780100100310314120000	89 282 430,00	87 943 193,55	1,5	Культура / Досуг Филармония	эа	2	местн
28	191060200127306060100100300304399243	40 000 000,00	37 600 000,00	6	Безопасность МВД	эа	2	фед
29	192920101424092010100102140014399000	28 911 369,60	27 298 467,00	5,6	Здравоохранение Поликлиника	Запрос предложений в электронной форме	4	суб
30	191910800170491080100100120014399243	24 192 882,78	20 375 747,87	15,8	Отдых Санаторий	эа	2	фед
31	193661600161266160100100180014120414	42 270 430,00	41 636 373,55	1,5	Культура / Досуг Дворец культуры	эа	3	местн
32	192745120833274510100100580014120414	441 056 141,00	441 056 141,00	0	Отдых / Туризм Гостиница	эа	1	суб
33	192525705616352570100114660034211414	67 051 680,00	67 051 680,00	0	Дороги автомобильные	эа	1	суб
34	191440100511644010100100220594120413	170 136 320,00	164 882 915,00	3,1	Безопасность МВД	эа	3	фед
35	192616305371561670100102620034211243	73 331 400,00	72 340 920,69	1,4	Дороги автомобильные	эа	2	суб
36	191502400100250240100100350214120414	108 792 650,10	108 792 650,10	0	Архив	эа	1	фед
37	193502205470750220100103000014120414	509 343 712,87	509 343 712,87	0	Образование школа	эа	1	местн
38	191770544364677070100100260104399243	31 000 000,00	30 690 000,00	1	Культура / Досуг объекте культурного наследия Крутицкое Патриаршее Подворье (Соборная церковь Успения Пресвятой Богородицы с шатровой	Конкурс с ограниченным участием	5	

					колокольной и Успенскими переходами)			
39	193660601939266860100100010034120414	625 952 800,00	625 952 800,00	0	ЖКХ Очистные сооружения хозяйственно-бытовых сточных вод	за	1	местн
40	191540629709454060100100570024120413	771 352 328,00	748 211 758,16	3	Безопасность МЧС спасательный центр МЧС России	за	2	фед
41	182773141945677100100100390070000000	49 008 786,43	48 763 742,50	0,5	Социальные услуги МФЦ	за	1	внебюджетные средства получателей средств субъекта Российской Федерации
42	192860102030286010100100380014120414	293 066 840,00	293 066 840,00	0	Жилищный фонд Общежитие	за	1	суб
43	192402708485540270100100170010000414	90 558 543,60	90 558 543,60	0	Культура / Досуг Центр культурного развития	за	1	суб
44	192590229371759020100103470010000414	40 144 698,83	40 144 698,83	0	Образование Техникум	за	1	суб
45	193502205470750220100100850014399414	134 229 276,21	134 229 276,21	0	ЖКХ Канализационные очистные сооружения	за	1	местн
46	193253812893225360100100670024211244	397 103 342,00	389 161 275,16	2	Дороги автомобильные	за	6	местн
47	193519093571451900100100680024299414	241 840 000,00	239 421 600,00	1	Дороги автомобильные	за	2	местн
48	192027817647002780100100080014120414	283 317 729,50	283 317 729,50	0	Здравоохранение Больница	за	1	суб
49	193616429485861650100100030034211414	209 090 750,00	209 090 750,00	0	Дороги автомобильные	за	1	местн
50	193470704054147070100100230014211414	98 622 000,00	98 622 000,00	0	Дороги автомобильные	за	1	местн
51	183504900333050490100100970974120414	898 839 288,60	898 839 288,60	0	Образование Школа	за	1	местн
52	193261001693626100100100110014120414	58 432 841,00	54 926 870,54	6	Образование дошкольное	за	2	местн

53	193561012707856100100100010384211244	238 171 027,00	233 380 887,42	2	Дороги автомобильные	за	2	местн
54	192860102030286010100100390014120414	112 885 570,00	112 885 570,00	0	Культура / Досуг Зоопарк	за	1	суб
55	193890103085589010100101910004399600	228 814 032,00	228 814 032,00	0	ЖКХ Сети водоотведения	за	1	местн
56	192780702630678070100100290010000000	263 282 090,00	261 965 679,55	0,5	Образование Школа	запрос предложений в электронной форме	1	суб
57	193860104675986180100100430024120414	198 351 570,00	198 351 570,00	0	Спорт Спортивный комплекс	за	1	местн
58	192920456270292040100100150014211243	42 548 082,00	39 995 197,08	7,2	Дороги автомобильные	за	2	суб
59	193890408370389040100100180134399414	245 774 320,00	245 774 320,00	0	Спорт ДЮСШ	за	1	местн
60	193616429485861650100100010024211414	92 189 900,00	92 189 900,00	0	Дороги автомобильные	за	1	местн
61	193320100562132570100100260274211414	27 835 430,00	27 835 430,00	0	Дороги автомобильные	за	1	местн
62	192100104897710010100100020120000244	27 950 978,28	27 671 468,50	1	Дороги автомобильные	за	2	суб
63	193143511283314350100101250014211243	39 953 402,60	39 953 402,60	0	Дороги автомобильные	за	1	местн
64	193190500812819050100100150154120414	63 057 209,79	58 327 919,04	7,5	Образование дошкольное	за	3	местн
65	192440400107844040100100370010000000	67 232 289,00	60 509 060,00	10	Здравоохранение больница	за	3	суб
66	193519091812351900100100603140000000	82 527 343,20	82 527 343,20	0	Дороги автомобильные	за	1	местн
67	192590704264359070100100560010000000	19 554 585,15	18 479 082,92	5,5	Здравоохранение больница	за	2	Средства бюджетных учреждений
68	181780502901278050100100230204399000	202 490 604,30	199 453 245,21	1,5	Жилищный фонд общежитие	за	3	фед

69	193262402836026240100101110014120414	125 155 870,00	112 640 283,00	10	Образование дошкольное	за	2	местн
70	193260702247126070100100630634211414	223 555 902,00	223 454 761,02	0,1	Дороги автомобильные	за	1	местн
71	192920300794692030100100010014399000	26 408 294,50	24 164 000,00	8,5	Образование дошкольное	за	3	суб
72	193720602514672060100100740014211244	47 717 508,05	46 763 157,89	2	Дороги автомобильные	за	3	местн
73	193233500858023350100100300014120414	483 743 570,00	442 625 366,55	8,5	Образование школа	за	3	местн
74	193510791316151070100100890014399414	105 226 366,92	103 700 000,00	1,5	Благоустройство набережная	за	2	местн
75	192366223529636620100100160014339000	43 747 570,00	40 466 502,25	7,5	Образование колледж	за	2	суб
76	183910600252691060100100110014322414	144 838 870,00	141 217 898,25	2,5	ЖКХ Очистные сооружения	за	3	местн
77	193760412953976060100100180024211244	118 247 800,80	118 247 800,80	0	Дороги автомобильные	за	1	местн
78	193025500919002550100100020020000000	35 623 500,00	35 623 500,00	0	Образование школа	за	1	местн
79	193594030790759170100100200010000414	224 007 501,03	224 007 501,03	0	Образование школа	за	1	местн
80	193662000850866810100100200014322414	95 387 810,00	94 910 870,95	0,5	ЖКХ Сети водоснабжения	за	1	местн
81	192772838158777280100100810010000414	470 919 142,00	470 919 142,00	0	Дороги автомобильные	за	1	суб
82	192151591293015150100100550554211414	200 000 000,00	200 000 000,00	0	Дороги автомобильные	Запрос предложений в электронной форме	1	суб
83	193519091812351900100100311770000000	99 472 868,40	99 472 868,40	0	Дороги автомобильные	за	1	местн
84	193530700618553070100100210214120414	424 832 010,00	424 832 010,00	0	Образование школа	за	1	местн
85	192540650980054060100103140014120414	145 308 099,05	145 308 099,05	0	Образование дошкольное	за	1	суб
86	193233500858023350100101110014120414	357 265 754,40	353 693 096,22	1	Образование дошкольное	за	1	местн
87	183614102077061410100100020014120414	409 941 700,00	409 941 700,00	0	Образование школа	за	1	местн
88	191771945555377190100100010014120000	114 379 080,00	98 937 904,20	13,5	Образование ВУЗ	за	4	фед
89	191772283031777220100103213214120000	45 591 790,00	41 036 533,05	10	! Безопасность ФСО Воинская часть	за	4	фед
90	193667131029866710100100170044211244	63 112 190,40	53 645 361,60	15	Дороги	за	3	местн

					Тротуары			
91	193362600241936260100100170014120243	37 979 449,00	31 322 932,38	17,5	Спорт Спортивный комплекс	за	2	местн
92	193222113090022250100100380044120414	233 922 747,24	233 922 747,24	0	Образование школа	за	1	местн
93	191770680829791020100100080014399243	74 107 280,99	74 107 280,99	0	Безопасность МВД	Запрос предложений в электронной форме	1	фед
94	192770500260277050100104250030000000	68 360 520,65	57 764 640,05	15,5	Дороги Автобусный парк	за	3	внебюджетные средства получателей средств субъекта Российской Федерации
95	192490911772649090100100110010000414	43 106 910,00	43 106 910,00	0	Объект органов власти Административное здание	за	1	суб
96	191920101287792010100100010014120000	227 207 470,00	227 207 470,00	0	Образование ВУЗ	Запрос предложений в электронной форме	1	фед
97	191920101287792010100100020014120000	455 329 770,00	455 329 770,00	0	Образование ВУЗ	Запрос предложений в электронной форме	1	фед
98	193521800520752180100100050014120414	22 715 380,00	22 261 072,40	2	Культура / Досуг Дом Культуры	за	2	местн
99	191230810520023080100100020014120000	27 694 640,00	24 000 000,00	13,3	Здравоохранение лаборатория	за	1	фед
100	193591821489459180100100320010000243	33 273 141,60	32 510 221,93	2,3	Дороги автомобильные	за	2	местн
101	191245203489824520100100000004399451	36 916 259,86	36 916 259,86	0	Производственный объект Экспериментально- стендовая база	за	1	! Средства юридических лиц, не являющихся государственными или муниципальными учреждениями, государственными или

								муниципальными унитарными предприятиями
102	192673008133167300100100340014120414	312 183 908,05	312 183 908,05	0	Дороги автомобильные	за	1	суб
103	192770500260277050100102440100000000	43 984 899,42	33 441 736,50	24	Культура / Досуг Музей	за	7	внебюджетные средства получателей средств субъекта Российской Федерации
104	192772600864477260100100410010000000	118 078 203,39	101 547 254,83	14	Образование Школа	за	4	внебюджетные средства получателей средств субъекта Российской Федерации
105	192920101424092010100101960014399000	82 906 122,24	76 270 600,00	8	Здравоохранение Больница	за	3	суб
106	193910600174891060100100080014120243	48 870 980,00	48 870 980,00	0	Культура / Досуг Дом культуры	за	1	местн
107	192910216470291020100100810784211414	146 750 000,00	146 750 000,00	0	Дороги автомобильные	за	1	суб
108	193650129452165010100101490014211244	28 617 773,62	28 617 773,62	0	Дороги автомобильные	за	1	местн
109	192100104131510010100100580014299414	51 736 089,99	51 736 089,99	0	Здравоохранение Больница	за	1	суб
110	192780902552378380100101490014120414	544 995 313,92	536 700 000,00	1,5	Здравоохранение Поликлиника	Запрос предложений в электронной форме	3	суб
111	192502406865650240100102370014120243	26 880 000,00	26 880 000,00	0	Здравоохранение Больница	за	1	суб
112	193525300185452600100100730014399243	29 191 600,00	27 586 062,00	5,5	Образование Школа	за	2	местн
113	193590229305859040100101880010000243	39 771 942,09	39 771 942,09	0	! Архив	за	1	местн
114	193591821489459180100100180010000244	99 997 112,00	99 997 112,00	0	Дороги автомобильные	за	1	местн
115	191651800286565180100100030014399000	104 122 230,00	104 122 230,00	0	Дороги Аэропорт	за	1	суб

116	191770401916077090100100050014120000	2 051 444 851,98	2 051 444 851,98	0	Спорт Спортивный центр	за	1	фед
117	182860101222086010100100890094120000	29 074 860,00	22 500 000,00	22,6	Дороги Аэропорт	за	4	суб
118	192910306343291030100100100100000414	20 815 200,00	20 711 000,00	0,5	ЖКХ Сети водоотведения	за	1	суб
119	192920101424092010100100760014399000	76 103 660,00	76 103 660,00	0	Здравоохранение Больница	Запрос предложений в электронной форме	1	суб
120	193694400353169440100100490014211244	21 328 218,00	21 221 576,91	0,5	Дороги автомобильные	за	2	местн
121	191501708453750170100100030034399451	987 643 770,00	987 643 770,00	0	Производственный объект	за	1	Средства юридических лиц, не являющихся государственными или муниципальными учреждениями, государственными или муниципальными унитарными предприятиями
122	193345300306934530100100180014120000	142 016 529,00	142 016 529,00	0	Образование Дошкольное	за	1	местн
123	182032647372503260100103160014211244	28 792 530,00	28 792 530,00	0	Дороги автомобильные	за	1	суб
124	193561502007156150100100750024211244	149 701 491,60	138 473 879,70	7,5	Дороги автомобильные	за	2	местн
125	192771047479177100100112710010000243	25 736 340,00	21 875 889,00	15	Безопасность ГО и ЧС	за	5	суб
126	192780300872247030100101090024399000	33 346 701,11	26 844 094,26	19,5	Здравоохранение Больница	за	5	суб
127	192502406865650240100103140014120243	143 931 333,90	143 931 333,90	0	Здравоохранение Родильный дом	за	1	суб
128	192213002412621300100100900904211414	30 305 660,00	30 002 603,40	0,1	Дороги автомобильные	за	2	суб
129	193691400255569140100100690634211244	187 277 360,00	173 231 558,00	7,5	Дороги автомобильные	за	2	суб

130	193590299919659040100100510020000414	188 718 238,80	188 718 238,80	0	Образование Дошкольное	за	1	местн
131	193471100425747110100100120014399000	24 532 040,00	19 012 331,00	22,5	Образование Школа	за	4	Средства бюджетных учреждений
132	193503405687550340100100060014120414	459 788 776,80	459 288 000,00	0,1	Образование Школа	Запрос предложений в электронной форме	1	местн
133	192272108650527220100100230114211244	21 236 100,00	21 236 100,00	0	Дороги автомобильные	за	1	суб
134	193253621852425360100100160014120414	153 443 069,00	153 443 069,00	0	Образование Дошкольное	за	1	местн
135	191772281424177220100100421244120000	21 245 790,00	21 245 790,00	0	Наука Научно-технический центр	за	1	Средства бюджетных учреждений
136	192344801278034480100100660014399000	47 892 999,60	47 653 534,60	0,5	Здравоохранение Поликлиника	за	2	Средства бюджетных учреждений
137	192781434080278140100101030010000000	280 825 394,71	249 934 601,37	11	Культура / Досуг культурно-досуговый центр	за	2	суб
138	193910500356691050100100430424120243	33 904 678,84	33 850 000,00	0,1	Образование Школа	Запрос предложений в электронной форме	2	местн
139	193030210008003020100101711714211244	30 575 790,00	30 575 790,00	0	Дороги автомобильные	Запрос предложений в электронной форме	1	местн
140	183390625762839060100100780644120414	827 244 500,00	827 242 830,00	0	Образование Школа	за	1	местн
141	193910500489891050100100040014399243	25 735 150,80	25 499 000,00	1	Культура / Досуг Дом Культуры	за	5	местн
142	192730302653073270100100910014211244	44 033 992,00	43 813 822,04	0,5	Дороги автомобильные	за	2	суб
143	193732512605573250100100770014211000	151 249 480,00	149 736 985,20	0,1	Дороги автомобильные	за	2	местн
144	193614202246661420100100130014399000	32 968 810,00	28 682 864,70	13	Культура / Досуг Дом Культуры	за	2	местн

145	193482100728248210100100170014399243	31 636 250,00	31 478 068,75	0,5	Образование Школа	за	1	местн
146	193231501855923150100100220224399414	26 135 901,80	26 135 901,80	0	Спорт Спортивный центр	за	1	местн
147	192920151996392010100100060090000000	56 429 090,00	55 864 799,10	0,1	Дороги автомобильные	за	2	суб
148	192773310021777330100102630010000000	24 888 713,87	20 657 632,49	17	Культура / Досуг Библиотека	за	4	внебюджетные средства получателей средств субъекта Российской Федерации
149	191782549764378380100100200014120414	390 849 152,78	386 940 660,00	1	Культура / Досуг Музей	Конкурс с ограниченным участием в электронной форме	2	фед
150	193024200678802420100100350344211244	25 397 239,01	20 317 791,01	20	Дороги автомобильные	за	3	местн
151	192490906252349090100100010010000414	235 114 590,00	235 114 590,00	0	Спорт Физкультурно- оздоровительный комплекс	за	1	суб
152	193610900139561090100100070014120414	114 612 700,00	114 612 700,00	0	Образование Школа	за	1	местн
153	193030576884803050100100230014211414	166 769 544,00	165 935 696,28	0,5	Дороги автомобильные	за	1	местн
154	193690700192069070100100590034211244	30 381 072,00	30 229 166,64	0,5	Дороги автомобильные	за	1	местн
155	192920150281892010100100010044399000	45 655 042,10	38 400 000,00	15,9	Спорт спортивный комплекс	за	6	суб
156	193501901151050190100100010024120000	31 179 025,64	23 851 954,54	23,5	Образование дошкольное	за	5	местн
157	192772719845177270100100010010000000	234 803 160,00	155 909 298,24	33,6	Демонтажные работы	за	3	внебюджетные средства получателей средств субъекта Российской Федерации

ПРИЛОЖЕНИЕ Ж

Данные о выполненных контрактах, подписанных в 2020 году (до 3 млн. руб.)

№	ИКЗ, 2020	НМЦК	Цена	% сниж.	Вид объекта	Способ	Кол- во уч.	Претен.	Бюджет
1	203027701348002770100104260014399244	162 739,00	140 278,70	13,8	Здравоохранение больница	за	4		Средства бюджетных учреждений
2	201100100682510010100100590014391244	181 373,00	180 466,13	0,5	Безопасность прокуратура	за	1	21	фед
3	203431211920043120100100100014120244	834 280,00	825 937,20	1	Образование дошкольное	за	2		местн
4	203351600331435160100100020024120000	1 016 640,00	935 519,35	8	Культура Библиотека	за	3		местн
5	203110501278111050100100900014391244	78 346,00	77 954,27	0,5	Жилищный фонд Жилой дом	за	2		местн
6	203021900414002190100100060064399244	1 000 000,00	845 000,00	15,5	Образование Школа	за	2		местн
7	202025000436802500100101200014399243	284 719,00	216 386,20	24	Культура Библиотека	за	3		Средства бюджетных учреждений
8	201272112144627210100100950014399244	1 010 337,00	1 010 337,00	0	Органы власти ФНС	за	1	21	фед
9	201519000867851900100101090024399243	220 018,76	220 018,76	0	Безопасность МВД	за	1	21	фед
10	203665837473666580100100990024339244	324 926,92	323 302,29	0,5	Социальные услуги МФЦ	за	1		местн
11	203424602251642460100100110014399244	752 401,00	752 401,00	0	Благоустройство мест отдыха	за	1		местн
12	203432100601943210100100690014211244	2 580 629,12	2 580 629,12	0	Благоустройство общественных мест	за	1		местн
13	201253900998425390100101060014329244	479 517,00	448 348,33	6,5	Образование детский образовательный центр	за	3	21	Средства бюджетных учреждений
14	202280113639928010100100570014391244	2 648 154,00	2 634 913,23	0,5	Органы власти административное здание	за	1	21	суб
15	203301509683030150100100330014299244	2 872 370,40	2 412 791,20	16	Благоустройство Кремль	за	3	21	местн

16	203141900569714190100100100014299244	2 050 000,00	2 050 000,00	0	Благоустройство парк	за	1		местн
17	203762400183376240100100020014391244	1 917 521,09	1 850 407,34	3,5	Культура Дом Купца	за	2	21	местн
18	201575301905657530100102360014399243	1 471 011,90	1 471 011,90	0	Безопасность МВД	за	2		фед
19	202710200540271070100100370014339000	290 867,58	290 867,58	0	Социальные услуги Центр социального обслуживания	за	4		Средства бюджетных учреждений
20	203461900086046190100100180014399244	1 450 997,00	1 450 997,00	0	Благоустройство дворовых территорий	за	1	21	местн
21	202551000197055100100100810014339244	931 213,20	879 996,43	5,5	Здравоохранение Больница	за	2		Средства бюджетных учреждений
22	203023400529002340100100520524211244	1 263 140,00	1 117 878,90	11,5	Дороги автомобильные	за	5		местн
23	202020100102902010100100850124339244	318 400,00	261 088,00	18	Здравоохранение ветеринарная станция	за	2		суб
24	202481300494748130100103320014329244	73 905,24	73 535,71	0,5	Здравоохранение Больница	за	2		Средства бюджетных учреждений
25	201263100299826310100100180084339243	1 000 000,00	995 000,00	0,5	Безопасность МВД	за	1		фед
26	203282100361528210100100050014339000	404 008,00	341 386,76	15,5	Образование дополнительное детское	за	3		Средства бюджетных учреждений
27	202132204453313220100101050014399244	143 210,00	143 210,00	0	Здравоохранение акушерско- фельдшерский пункт	Запрос котировок в электронной форме	1		суб
28	202020400114702040100101160014391243	551 065,20	548 309,87	0,5	Здравоохранение Больница	за	1		суб
29	201402710965140270100100630014339243	286 488,00	286 488,00	0	Безопасность МВД	за	1	11	фед
30	203504902444250490100100170014399244	356 399,55	300 000,00	15,8	ЖКХ Контейнерные площадки	за	2		местн
31	202591300547059210100100130030000244	972 230,39	967 369,24	0,5	Образование Колледж	за	1		Средства бюджетных учреждений
32	203860501562486050100101000014120244	272 827,00	267 370,44	2	Культура Библиотека	за	2		местн
33	203190103485719010100100340014211244	948 136,64	948 136,64	0	Благоустройство улиц	за	1	21	местн
34	201661700309866170100100170014339243	580 026,30	445 099,87	23,3	Безопасность МВД	за	3		фед
35	203282100361528210100100050014339000	404 008,00	341 386,76	15,5	Образование Школа	за	3		Средства бюджетных учреждений

36	202132204453313220100101050014399244	143 210,00	143 210,00	0	Здравоохранение фельдшерско- акушерский пункт	Запрос котировок в электронной форме	1		суб
37	202020400114702040100101160014391243	551 065,20	548 309,87	0,5	Здравоохранение Больница	эа	1		суб
38	201402710965140270100100630014339243	286 488,00	286 488,00	0	Безопасность МВД	эа	1		фед
39	203504902444250490100100170014399244	356 399,55	300 000,00	15,8	ЖКХ контейнерные площадки	эа	2		местн
40	202366204607336620100100280014120000	298 495,90	229 841,82	23	Спорт спортивная школа	эа	2		суб
41	203561803127256180100100060014391244	1 635 000,00	1 226 250,00	25	Органы власти административное здание	эа	4		местн
42	202591300547059210100100130030000244	972 230,39	967 369,24	0,5	Образование колледж	эа	1		Средства бюджетных учреждений
43	203860501562486050100101000014120244	272 827,00	267 370,44	2	Культура Библиотека	эа	2		местн
44	203190103485719010100100340014211244	948 136,64	948 136,64	0	Дороги пешеходные	эа	1	21	местн
45	201661700309866170100100170014339243	580 026,30	445 099,87	23,3	Безопасность МВД	эа	3		фед
46	201260400304726040100100090014391243	1 000 000,00	1 000 000,00	0	Безопасность МВД	эа	1		фед
47	203582200319458220100100100014391000	2 249 220,00	2 249 220,00	0	Образование школа	эа	1		местн
48	201110147140011010100100170014120243	1 907 140,00	1 659 211,80	13	Социальные услуги ПФР	эа	5	21,11,22	бюджет Пенсионного фонда Российской Федерации
49	203031700601903170100100030014399244	1 164 041,79	1 164 041,79	0	Благоустройство дворовых территорий	эа	1		местн
50	203031618337503160100100050014299244	1 480 025,95	1 480 025,95	0	Благоустройство дворовых территорий	эа	1		местн
51	201770544364677070100100341780000243	1 224 340,97	1 224 000,00	0	Культура Часовня	Конкурс с ограниченным участием в электронной форме	1	11	фед
52	202434701856243450100102170014329243	2 728 822,96	2 715 178,85	0,5	Здравоохранение больница	эа	2		суб

53	202026603402202660100104654704339244	77 680,80	77 680,80	0	Здравоохранение больница	эа	1		суб
54	203571400187357140100101160014211244	613 180,00	613 180,00	0	Благоустройство внутридворовая территория	эа	1	21	местн
55	203572400231557240100100150014399244	470 416,00	470 416,00	0	Благоустройство внутридворовая территория	эа	1		местн
56	202190109018519010100100060010000244	1 293 065,00	1 118 501,09	13,5	Органы власти административное здание	эа	2		суб
57	203582700142658270100100060014399243	430 069,56	430 069,56	0	Органы власти административное здание	эа	2		местн
58	203860501562486050100100720014399244	767 258,00	673 086,68	12,3	Благоустройство детская площадка	эа	3		местн
59	202482403270648240100107320014329244	669 000,00	669 000,00	0	Здравоохранение Больница	эа	1		Средства бюджетных учреждений
60	203790252593079020100100110014322000	1 500 000,00	1 500 000,00	0	ЖКХ Системы водоснабжения и водоотведения	эа	1		местн
61	203091200051209120100100140144211244	2 085 043,00	1 699 309,91	18,5	Дороги пешеходные	эа	2		местн
62	203861702197586170100100120054211244	2 053 998,88	1 899 948,00	7,5	Дороги автомобильные	эа	2		местн
63	201054101803705720100100280054120243	500 000,00	500 000,00	0	Безопасность МВД	эа	1		фед
64	201711603021571160100100110014120243	1 492 886,00	1 175 493,14	21,2	Безопасность МВД	эа	4		фед
65	202667322626766860100102610014339244	104 608,80	104 085,76	0	Социальные услуги Дом ребенка	эа	1	21	суб
66	201623200314762320100100090014339243	1 776 940,74	1 570 700,04	11,6	Безопасность МВД	эа	4		фед
67	201701801623770170100100350014339243	650 000,00	650 000,00	0	Безопасность МВД	эа	1		фед
68	203761900313776190100100050014211244	2 105 785,20	2 105 785,20	0	Образование Школа	эа	1		местн
69	203542610214554260100100730014211244	491 448,00	491 448,00	0	Дороги автомобильные	эа	1		местн
70	201261200921126120100100320014339244	150 000,00	147 750,00	1,5	Безопасность МВД	эа	2		фед
71	203101601030210160100190620014321244	1 400 000,00	1 351 000,00	3,5	ЖКХ уличное освещение	эа	1		местн
72	192780214272578020100100080014339000	2 919 694,06	2 788 307,83	4,5	Образование Школа	эа	3		местн
73	202781605809378160100102400014329244	1 525 860,00	1 525 860,00	0	Наука НИИ	эа	1		Средства бюджетных учреждений

74	201054101803705720100100280134120243	300 000,00	277 500,00	7,5	Безопасность МВД	эа	2		фед
75	201262401468926240100100230014120244	150 000,00	150 000,00	0	Безопасность МВД	эа	1		фед
76	203150800254615080100100150014120521	2 515 176,00	2 515 176,00	0	Жилищный фонд Жилой дом	эа	1		местн
77	203150800254615080100100110014399244	2 551 000,00	2 550 500,00	0	Культура Мемориал	эа	1		местн
78	201519150176651900100100390100000243	715 578,00	683 376,00	4,5	Безопасность МВД	эа	2		фед
79	203720207449572030100101040014211244	1 229 526,00	1 217 230,74	1	Дороги автомобильные	эа	2	21	местн
80	202770182732077090100116410010000244	748 851,96	748 851,96	0	Социальные услуги центр социального обслуживания	эа	1		суб
81	202770182732077090100114610010000244	2 704 676,96	2 109 648,24	21	Социальные услуги центр социального обслуживания	эа	3		суб
82	202770182732077090100114330010000244	182 102,05	180 000,00	1,2	Социальные услуги центр социального обслуживания	Запрос котировок в электронной форме	1		суб
83	202770182732077090100116930010000244	1 615 761,28	1 615 761,28	0	Социальные услуги социальная защита	эа	1		суб
84	202770182732077090100119020010000243	1 637 533,06	1 637 533,06	0	Социальные услуги социальная защита	эа	2	11,21	суб
85	203524402180852440100100200014211244	1 718 234,00	1 271 493,16	26	Дороги автомобильные	эа	5		местн
86	203040800045504080100100200014211244	985 578,00	985 578,00	0	Дороги автомобильные	эа	1		местн
87	201263513037326350100100310014321244	1 130 000,00	1 130 000,00	0	Безопасность МВД	эа	1		фед
88	203040800045504080100100110014211244	2 290 892,00	2 290 892,00	0	Дороги автомобильные	эа	1		местн
89	203040800045504080100100140014211244	1 364 463,00	1 364 463,00	0	Дороги автомобильные	эа	1		местн
90	203040800045504080100100130014211244	973 588,00	973 588,00	0	Дороги автомобильные	эа	1		местн
91	203040800045504080100100120014211244	864 508,00	864 508,00	0	Дороги автомобильные	эа	1		местн
92	203040800045504080100100230014211244	1 532 322,00	1 532 322,00	0	Дороги автомобильные	эа	1		местн
93	203040800045504080100100180014211244	1 095 860,00	1 095 860,00	0	Дороги автомобильные	эа	1		местн
94	203040800045504080100100210014211244	1 003 563,00	1 003 563,00	0	Дороги автомобильные	эа	1		местн
95	203040800045504080100100070014211244	996 084,00	996 084,00	0	Дороги автомобильные	эа	1		местн
96	203040800045504080100100050014211244	997 501,00	997 501,00	0	Дороги автомобильные	эа	1		местн
97	203530600651353060100100060014211244	1 500 102,00	1 500 102,00	0	Дороги автомобильные	эа	1		местн
98	203380600295438060100100120014211244	1 374 414,00	1 374 414,00	0	Дороги автомобильные	эа	1		местн
99	202344680185334460100105700014329244	532 913,76	530 249,19	0,5	Здравоохранение Больница	эа	1		Средства бюджетных учреждений
100	201132622242713260100100950011712244	791 390,76	791 390,76	0	Безопасность МВД	эа	1		фед

101	203732102050973210100100180014339244	663 636,35	593 954,57	10,5	Образование школа	за	3		местн
102	201712801074271280100100100014120243	1 000 000,00	1 000 000,00	0	Безопасность МВД	за	1		фед
103	202771464495977140100100690010000244	1 453 014,64	1 416 689,29	2,5	Спорт спортивный комплекс	за	2		внебюджетные средства получателей средств субъекта Российской Федерации
104	202553100007955310100101390014329244	195 200,04	195 200,04	0	Здравоохранение Больница	за	1		Средства бюджетных учреждений
105	201243900352324390100100050024399243	718 299,60	718 299,60	0	Безопасность МВД	за	1		фед
106	203510302129851030100100550014211244	2 714 492,17	2 700 919,71	0,5	Дороги автомобильные	за	1		местн
107	202770401235877040100100410010000244	1 368 240,00	1 258 780,80	8	Спорт спортивная школа	за	3		Москва
108	201243900352324390100100050024399243	718 299,60	718 299,60	0	Безопасность МВД	за	1		фед
109	202771017777477100100102910010000244	466 846,53	466 846,53	0	Органы власти административное здание	за	1		внебюджетные средства получателей средств субъекта Российской Федерации
110	201212801583021300100100030244399243	454 708,84	454 708,84	0	Безопасность МВД	за	1		фед
111	203026701153202670100100254254120412	940 440,93	940 440,93	0	Жилищный фонд квартира	за	1		местн
112	203470308364047030100100470024211244	3 000 000,00	2 590 162,45	13,6	Дорога автомобильные	за	4		местн
113	202772504378077250100101550010000244	1 424 029,38	1 424 029,38	0	Здравоохранение больница	за	1		Средства бюджетных учреждений
114	203595104334059510100100730010000244	626 192,14	623 061,18	0,5	Дорога автомобильные	за	1		местн
115	203595104334059510100100740010000244	1 155 926,92	1 150 147,29	0,5	Дорога автомобильные	за	1		местн
116	203595104334059510100100710010000244	681 166,99	677 761,16	0,5	Дорога автомобильные	за	1		местн
117	202770918169577050100100380010000244	1 220 180,72	1 220 180,72	0	Культура Дом Культуры	за	1		внебюджетные средства получателей средств субъекта Российской Федерации

118	193572200147557220100100070074211244	1 321 892,00	1 229 359,56	7	Дорога автомобильные	эа	2		местн
119	203441200061744120100100160014211244	1 020 000,00	1 020 000,00	0	Дорога автомобильные	эа	1		местн
120	201263513037326350100100420014329243	2 000 000,00	1 990 000,00	0,5	Безопасность МВД	эа	1		фед
121	201212801583021300100100030104399243	1 118 691,12	1 050 034,93	6,1	Безопасность МВД	эа	3		фед
122	202770481244277040100102490010000244	1 567 816,20	1 544 298,93	1,5	Образование дошкольное	эа	2		суб
123	202470500712247050100101000014322244	1 226 959,00	1 061 319,45	13,5	Культура Музей	эа	3	21	Средства бюджетных учреждений
124	201623416236862340100100150014399243	573 376,25	516 038,65	10	Безопасность МВД	эа	2	21	фед
125	202770481244277040100102500010000244	1 869 393,96	1 841 353,05	1,5	Образование дошкольное	эа	2		суб
126	202773363964077330100101020010000244	800 000,00	800 000,00	0	Органы власти административное здание	эа	4		суб
127	202532201475153220100101480014329244	541 120,00	541 120,00	0	Здравоохранение Больница	эа	1		Средства бюджетных учреждений
128	203352523186035250100101540014329244	210 000,00	210 000,00	0	Органы власти административное здание	эа	1		местн
129	202770730025977070100100120010000244	489 872,23	487 422,86	0,5	Культура Музей	эа	2		внебюджетные средства получателей средств субъекта Российской Федерации
130	203700700151070070100101130014211244	1 233 300,00	1 233 300,00	0	Дороги автомобильные	эа	1		местн
131	202771488787077140100100040010000244	2 931 166,70	2 931 166,70	0	Органы власти административное здание	эа	1		суб
132	203143513802014350100100810024120412	2 888 650,00	2 888 650,00	0	Жилищный фонд квартира	эа	1		местн
133	203690700192069070100100350044211244	1 453 017,54	1 293 185,56	11	Дороги автомобильные	эа	1		местн
134	203861800624086180100100060014211244	2 488 466,32	2 488 466,32	0	Дороги автомобильные	эа	1		местн
135	203820301154982030100100260014211244	1 435 751,00	1 435 751,00	0	Дороги пешеходные	эа	1		местн
136	203612800880861280100100070014211244	2 587 424,00	2 173 436,16	16	Дороги автомобильные	эа	4		местн
137	203551900199055190100100010044211244	2 856 320,00	2 856 320,00	0	Дороги автомобильные	эа	1		местн

138	203143511283314350100101410014211243	1 484 340,00	1 291 375,80	13	Дороги автомобильные	эа	3		местн
139	203431700547843170100100350074211244	2 232 955,00	2 232 955,00	0	Дороги автомобильные	эа	1		местн
140	203690700192069070100100260034211244	400 000,00	398 000,00	0,5	Дороги автомобильные	эа	1		местн
141	203542710057454270100100050014211244	2 300 000,00	2 300 000,00	0	Дороги автомобильные	эа	1		местн
142	203761800332876180100100280014211243	416 754,00	416 754,00	0	Дороги автомобильные	эа	1	21	местн
143	203761800332876180100100250014211243	636 240,00	636 240,00	0	Благоустройство дворовой территории	эа	1	21	местн
144	203592103549359210100100240010000244	1 626 486,00	1 618 353,00	0,5	Дороги автомобильные	эа	1		местн
145	203532201111953220100100230014211000	700 000,00	644 000,00	8	Дороги автомобильные	эа	4		местн
146	203025500232502550100100190194211000	2 565 403,56	2 167 765,93	15,5	Дороги автомобильные	эа	5		местн
147	203540314478054030100101120014211244	2 563 100,00	2 396 498,50	6,5	Дороги автомобильные	эа	2		местн
148	203040100384104040100100210014211243	1 419 993,00	1 327 693,39	6,5	Дороги пешеходные	эа	2		местн
149	203761600767076160100100370014299244	2 443 077,60	2 443 077,60	0	Благоустройство Пруд	эа	1		местн
150	203442800293044280100100120104211244	2 792 622,00	2 750 732,67	1,5	Дороги пешеходные	эа	2		местн
151	203025501274002550100100580254211244	2 808 128,00	2 443 071,36	13	Дороги автомобильные	эа	3		местн
152	203025501274002550100100550224211244	774 883,00	635 403,88	18	Дороги автомобильные	эа	2		местн
153	203025501274002550100100440184211244	1 357 069,00	1 146 723,15	15,5	Дороги автомобильные	эа	2		местн
154	203025501274002550100100530204211244	939 385,00	934 688,07	0,5	Дороги автомобильные	эа	1		местн
155	203730400256373010100100040044211244	1 000 000,00	1 000 000,00	0	Дороги автомобильные	эа	1		местн
156	203521000129652100100100100014211244	937 484,41	932 796,99	0,5	Дороги автомобильные	эа	1		местн
157	203742500298474550100100760014299244	525 000,00	450 909,77	14,1	Благоустройство парк	эа	2		местн
158	203742500298474550100100810014299244	1 050 000,00	885 479,33	15,7	Благоустройство парк	эа	4		местн
159	203742500298474550100100730014299244	651 000,00	651 000,00	0	Благоустройство парк	эа	1		местн
160	203444201702244010100100140014299244	1 933 550,00	1 933 550,00	0	Образование школа	эа	1		местн
161	203053000568505300100100040014120244	2 199 461,00	2 045 498,66	7	Органы власти административное здание	эа	2		местн
162	203742500298474550100100790014299244	420 000,00	420 000,00	0	Благоустройство парк	эа	1		местн
163	201583601069958360100100660624211244	824 939,00	824 939,00	0	Дороги автомобильные	эа	1		фед
164	203541910185654190100100110014299243	1 833 635,23	1 833 635,23	0	Культура Мемориал	эа	1		местн
165	203480600097348060100100320014211244	2 123 952,66	2 092 093,38	1,5	Дороги автомобильные	эа	3		местн
166	202540510031654050100104160014211243	417 930,00	397 721,45	4,8	Дороги автомобильные	эа	1		суб
167	202772115120077210100100400010000244	277 271,00	271 725,56	2	Дороги автомобильные	эа	2		местн
168	203424600107242460100100190014211243	1 643 563,00	1 635 345,18	0,5	Благоустройство дворовой территории	эа	1		местн
169	203424600135442460100100810394211244	1 760 535,00	1 760 535,00	0	Благоустройство дворовой территории	эа	1		местн

170	203132211701213220100100310014211244	1 675 790,00	1 359 968,04	18,8	Благоустройство дворовой территории	эа	2		местн
171	203430200318943020100100140014211244	599 040,00	599 040,00	0	Дороги автомобильные	эа	1		местн
172	203291300405529040100100380134211244	1 737 774,00	1 737 774,00	0	Дороги автомобильные	эа	1		местн
173	203053400374505340100100540544211243	1 879 776,32	1 550 815,26	17,5	Дороги автомобильные	эа	3		местн
174	202645291171564520100113390014120412	1 121 439,00	1 121 439,00	0	Жилищный фонд квартира	эа	1		суб
175	203027000373202700100100190014211244	1 362 288,00	1 362 288,00	0	Дороги автомобильные	эа	1		местн
176	203380201052038020100102660014211244	386 435,14	384 502,96	0,5	Дороги автомобильные	эа	1		местн
177	201054101803705720100100280164120243	600 000,00	597 000,00	0,5	Безопасность МВД	эа	1		фед
178	202645291171564520100113320014120412	1 121 439,00	1 055 511,98	5,9	Жилищный фонд квартира	эа	1		суб
179	202645291171564520100113330014120412	2 242 878,00	2 242 878,00	0	Жилищный фонд квартира	эа	1		суб
180	203110401167211040100100340014211244	2 338 700,00	2 338 700,00	0	Дороги автомобильные	эа	1		местн
181	203612200367361220100100300014211244	581 732,00	578 823,34	0,5	Дороги автомобильные	эа	1		местн
182	203531100054953110100101220014120244	276 666,67	276 666,67	0	Спорт спортивная площадка	эа	1		местн
183	203523000521052300100100040014211244	1 200 000,00	1 200 000,00	0	Дороги автомобильные	эа	1		местн
184	203761007736776100100100550014211244	450 248,40	450 248,40	0	Дороги автомобильные	эа	1		Средства бюджетных учреждений
185	203742001470774150100100940014211244	450 000,00	450 000,00	0	Дороги автомобильные	эа	1		местн
186	203503615483950360100101510014211244	1 668 484,48	1 568 375,32	4	Дороги пешеходные	эа	2		местн
187	203661900735566190100100540014211244	1 500 000,00	1 500 000,00	0	Дороги автомобильные	эа	1		местн
188	203581300367058130100100340014211244	1 299 665,27	1 299 665,27	0	Дороги автомобильные	эа	1		местн
189	203110401167211040100100380014211244	1 000 000,00	1 000 000,00	0	Дороги автомобильные	эа	1		местн
190	203672601066667260100100060014211244	1 811 378,40	1 573 772,44	13,1	Образование школа	эа	3		местн
191	203694201024469420100100120014211244	2 872 900,00	2 872 900,00	0	Дороги автомобильные	эа	1		местн
192	203430500082043050100100310014211244	631 167,00	631 167,00	0	Дороги автомобильные	эа	1		местн
193	203181000061018380100100950014211244	1 508 833,00	1 508 833,00	0	Дороги автомобильные	эа	1		местн
194	203027000658902700100100160024211244	2 040 228,60	2 040 228,60	0	Дороги автомобильные	эа	1		местн
195	203701300037870130100100490014211244	297 000,00	297 000,00	0	Дороги автомобильные	эа	1		местн
196	203027000443002700100100150014211244	541 007,60	541 007,60	0	Дороги автомобильные	эа	1		местн
197	203027000447902700100100120024211244	496 328,40	496 328,40	0	Дороги автомобильные	эа	1		местн

198	203027000445402700100100200014211244	850 998,00	846 711,99	0,5	Дороги автомобильные	эа	1		местн
199	203027000359502700100100170014211244	1 317 979,20	1 311 389,30	0,5	Дороги автомобильные	эа	1		местн
200	203027000444702700100100160024211244	1 006 790,40	1 006 790,40	0	Дороги автомобильные	эа	1		местн
201	203541610342154160100100230014211244	208 552,00	208 552,00	0	Дороги автомобильные	эа	1		местн
202	203351200122835120100100190044211244	1 412 019,00	1 412 019,00	0	Дороги автомобильные	эа	1		местн
203	203400900715040090100100200014299244	165 282,62	163 000,00	1,4	Благоустройство сквер	Запрос котировок в электронной форме	1		местн
204	203400900715040090100100190014299244	185 361,23	185 000,00	0,2	Благоустройство дворовой территории	Запрос котировок в электронной форме	1		местн
205	201271400035227140100100170014120243	287 002,80	287 002,80	0	Безопасность МВД	эа	1	22	фед
206	203101400215110140100100320024211244	254 630,10	254 630,10	0	Дороги пешеходные	эа	1		местн
207	203143403144414340100100140014211244	300 000,00	300 000,00	0	Дороги автомобильные	эа	1		местн
208	203252400313025240100100240014211244	265 173,70	265 173,70	0	Дороги автомобильные	эа	1		местн
209	203350700225835250100101870014211244	263 506,42	263 506,42	0	Благоустройство дворовой территории	эа	1	21	местн
210	203350700225835250100101730024211244	178 654,37	178 654,37	0	Благоустройство дворовой территории	эа	1	21	местн
211	203281000032328100100101750014211244	215 980,00	215 980,00	0	Дороги автомобильные	эа	1		местн
212	202780404107078040100102060014211244	175 110,00	175 110,00	0	Здравоохранение больница	эа	1		Средства бюджетных учреждений
213	203643300259164330100100400014211244	299 736,00	299 736,00	0	Дороги автомобильные	эа	1		местн
214	202420000008342050100102270014211244	240 294,92	240 294,92	0	Дороги автомобильные	эа	1		суб
215	203523600364352360100100590044211244	220 000,00	220 000,00	0	Дороги автомобильные	эа	1		местн
216	203663600393966360100100040014211244	168 550,00	168 550,00	0	Дороги автомобильные	эа	1		местн
217	203422312629042230100100250014211244	189 221,00	189 221,00	0	Дороги пешеходные	эа	1		местн
218	203351300068235130100100420054211244	271 660,00	271 660,00	0	ЖКХ Водопропускная труба	эа	1		местн
219	203682300095268230100100150014211244	200 000,00	200 000,00	0	Благоустройство дворовой территории	эа	1		местн
220	202665845961266580100103050014120243	189 009,60	189 009,60	0	Здравоохранение Станция переливания крови	эа	1		Средства бюджетных учреждений

221	202665845961266580100102000014120244	295 940,40	294 460,70	0,5	Здравоохранение Станция переливания крови	эа	1	21	Средства бюджетных учреждений
222	202665845961266580100102170014120244	277 344,00	275 957,28	0,6	Здравоохранение Станция переливания крови	эа	1		Средства бюджетных учреждений
223	203571500193257150100100050044211244	294 579,80	294 579,80	0	Благоустройство общественной территории	эа	1		местн
224	203591902110159190100100730010000244	289 999,00	289 999,00	0	Социальные услуги кладбище	эа	1		Средства бюджетных учреждений
225	203550603427555010100100410010000244	236 826,00	236 826,00	0	Спорт Спортивная площадка	эа	1	21	Средства бюджетных учреждений
226	203550603427555010100100430010000244	288 204,00	283 880,94	1,5	Спорт Спортивная площадка	эа	2	21	Средства бюджетных учреждений
227	203711801174771180100101010014299244	223 575,50	207 925,20	7	Благоустройство детская площадка	эа	2		местн
228	203030210008003020100100810014211244	200 000,00	200 000,00	0	Дороги автомобильные	эа	1	21	местн
229	202782604940478390100100030080000000	2 120 275,54	2 109 674,16	0,5	Образование школа	эа	1	21	суб
230	203582901003158290100100130014299244	2 142 750,00	1 927 650,85	10	Спорт Спортивная площадка	эа	2		местн
231	203432100601943210100100690014211244	2 580 629,12	2 580 629,12	0	Дороги пешеходные	эа	1		местн
232	202771708268077170100100610010000244	2 266 634,22	1 677 309,38	26	Образование школа	эа	5	11	внебюджетные средства получателей средств субъекта Российской Федерации
233	203040800045504080100100140014211244	1 364 463,00	1 364 463,00	0	Дороги автомобильные	эа	1		местн
234	203040800045504080100100130014211244	973 588,00	973 588,00	0	Дороги автомобильные	эа	1		местн
235	203040800045504080100100120014211244	864 508,00	864 508,00	0	Дороги автомобильные	эа	1		местн
236	203040800045504080100100230014211244	1 532 322,00	1 532 322,00	0	Дороги автомобильные	эа	1		местн
237	202770182732077090100111090010000244	864 891,22	602 697,26	30,3	Социальные услуги социальная защита	эа	4	21	суб
238	202770182732077090100111940010000244	1 071 169,22	851 579,37	20,5	Социальные услуги социальная защита	эа	3	21	суб

239	202770182732077090100112070010000244	1 336 795,51	1 196 431,93	10,5	Социальные услуги социальная защита	эа	2	21	суб
240	203530600651353060100100070014211243	1 300 842,00	1 294 337,79	0,5	Дороги автомобильные	эа	2		местн
241	203040800045504080100100050014211244	997 501,00	997 501,00	0	Дороги автомобильные	эа	1		местн
242	191025500277302550100100960040000000	388 551,27	388 551,27	0	Гидротехническое строительство водозабор	эа	1		Средства бюджетных учреждений
243	193501401215750140100101250014211000	1 947 931,45	1 947 931,45	0	Дороги автомобильные	эа	1		местн
244	203521400188252140100100100014211244	669 500,00	669 500,00	0	Дороги автомобильные	эа	1		местн
245	202772032549277200100100810010000244	2 440 993,62	2 230 000,00	8,6	Образование школа	эа	2	11,21	Средства бюджетных учреждений
246	202645291171564520100112170014120412	2 242 878,00	2 118 500,22	5,5	Жилищный фонд квартира	эа	1		суб
247	202645291171564520100112160014120412	2 242 878,00	2 118 500,22	5,5	Жилищный фонд квартира	эа	1		суб
248	202645291171564520100112220014120412	2 242 878,00	2 118 500,22	5,5	Жилищный фонд квартира	эа	1		суб
249	202645291171564520100112220014120412	2 242 878,00	2 118 500,22	5,5	Жилищный фонд квартира	эа	1		суб
250	203551700855955170100100030014211244	1 297 152,00	1 005 287,24	22,5	Дороги автомобильные	эа	2		местн
251	203740300102474300100100460014299244	1 790 180,00	1 315 782,30	26,5	Благоустройство дворовой территории	эа	2		местн
252	203612600317761260100101350014211244	1 870 894,94	1 870 894,94	0	Дороги автомобильные	эа	1		местн
253	203023600445402360100100390014211244	1 315 414,00	1 308 836,93	0,5	Дороги автомобильные	эа	1		местн
254	203410201138341020100100390074211244	1 941 005,04	1 494 573,71	23	ЖКХ площадки складирования снега	эа	3		местн
255	202140100076114010100100260014211000	1 376 467,58	1 376 467,58	0	Дороги автомобильные	эа	1		Средства государственных (муниципальных) унитарных предприятий
256	203253000153225300100100820014211244	2 360 832,43	2 360 832,43	0	Дороги автомобильные	эа	1		местн
257	203253000153225300100100830014211244	1 783 916,00	1 783 916,00	0	Дороги автомобильные	эа	1		местн
258	203026701153202670100100865864120412	940 440,93	912 227,67	3	Жилищный фонд квартира	эа	2		местн
259	203026701153202670100100585584120412	940 440,93	827 587,89	12	Жилищный фонд квартира	эа	2		местн

260	202645291171564520100113360024120412	2 242 878,00	2 111 023,96	5,9	Жилищный фонд квартира	эа	1		суб
261	203141000512414100100100910014211244	1 800 000,00	1 800 000,00	0	Дороги автомобильные	эа	1		местн
262	203480500154048050100100080014299244	3 100 000,00	2 294 000,00	26	Благоустройство сквер	эа	9		Средства бюджетных учреждений
263	203650800937165080100100180014211244	2 581 567,00	2 581 567,00	0	Дороги автомобильные	эа	1		местн
264	203151201779215120100100660014211244	1 742 144,00	1 742 144,00	0	Дороги автомобильные	эа	1		местн
265	203151201779215120100100580014211244	1 863 685,00	1 863 685,00	0	Дороги автомобильные	эа	1		местн
266	203151201779215120100100550014211244	1 916 149,00	1 372 158,35	28,4	Дороги автомобильные	эа	3		местн
267	203692300127669230100100260014211244	2 661 469,00	2 661 469,00	0	Дороги автомобильные	эа	1		местн
268	202071103390207250100100130034120412	1 105 500,00	1 105 500,00	0	Жилищный фонд квартира	эа	1		суб
269	202071103390207250100100100034120412	1 105 500,00	1 105 500,00	0	Жилищный фонд квартира	эа	1		суб
270	202071103390207250100100120034120412	1 105 500,00	1 105 500,00	0	Жилищный фонд квартира	эа	1		суб
271	203663100560466170100100540014211244	1 250 000,00	1 250 000,00	0	Жилищный фонд квартира	эа	1		суб
272	202212901858321300100100030014120000	2 778 950,00	2 269 324,25	18,3	Здравоохранение больница	эа	6		суб
273	203181900018918210100100900014211414	1 211 335,00	1 211 335,00	0	ЖКХ Газораспределительные сети	эа	1		местн
274	203732102012173210100100120034211244	1 745 386,00	1 736 659,07	0,5	Дороги автомобильные	эа	1		местн
275	203026101412802610100100300264120412	1 141 008,00	1 141 008,00	0	Жилищный фонд квартира	эа	1		местн
276	203026101412802610100100300144120412	1 141 008,00	1 100 000,00	0,4	Жилищный фонд квартира	эа	2		местн
277	203026101412802610100100300064120412	1 037 280,00	1 037 280,00	0	Жилищный фонд квартира	эа	1		местн
278	203026101412802610100100300144120412	1 141 008,00	1 100 000,00	0,4	Жилищный фонд квартира	эа	2		местн
279	203026101412802610100100300064120412	1 037 280,00	1 037 280,00	0	Жилищный фонд квартира	эа	1		местн
280	203026101412802610100100310054120412	1 071 856,00	1 071 856,00	0	Жилищный фонд квартира	эа	1		местн
281	203370602473937060100100590014211244	1 035 589,00	1 035 589,00	0	Дороги автомобильные	эа	3		местн

282	203362500688336250100100110014120414	1 929 416,44	1 991 366,40	0,3	ЖКХ Котельная	за	1	21,22	местн
283	203673205520067320100100080014211244	2 493 702,00	2 400 741,60	0,4	Дороги пешеходные	за	1		местн
284	202773468684477340100100310010000244	610 449,85	610 449,85	0	Образование школа	за	1	11,21	внебюджетные средства получателей средств субъекта Российской Федерации
285	203694300603269430100100030034211244	1 148 455,00	1 148 455,00	0	Дороги пешеходные	за	1		местн
286	193450900072345090100100110114211244	2 400 000,00	2 400 000,00	0	Дороги автомобильные	за	1		местн
287	203026101412802610100100300204120412	1 141 008,00	1 135 302,96	0,5	Жилищный фонд квартира	за	1		местн
288	203026101412802610100100300284120412	1 141 008,00	1 141 008,00	0	Жилищный фонд квартира	за	1		местн
289	203862201209186150100100330014211244	2 300 000,00	2 300 000,00	0	Дороги пешеходные	за	1		местн
290	203641200435864120100100860014211244	394 960,00	385 856,00	2,3	Дороги пешеходные	за	1		суб
291	202771597530477150100100470010000244	1 116 695,08	1 111 111,60	0,5	Образование школа	за	1		внебюджетные средства получателей средств субъекта Российской Федерации
292	202771597530477150100100480010000244	2 443 037,94	1 905 569,58	22	Образование школа	за	6	21	внебюджетные средства получателей средств субъекта Российской Федерации
293	202526004135052600100102890014120000	616 676,40	616 676,40	0	Образование школа	за	1		Средства бюджетных учреждений
294	203030601086303060100100070014211244	1 803 569,00	1 420 260,00	21,2	Благоустройство общественных территорий	за	4		местн
295	203210790252721070100100080014211244	497 300,00	497 300,00	0	Дороги автомобильные	за	1		местн
296	201272103115027210100100080014120243	1 077 357,25	1 077 357,25	0	Безопасность МВД	за	1		фед
297	203730603725873060100100060014211244	2 487 770,00	2 487 770,00	0	Дороги автомобильные	за	1		местн
298	203291300405529040100100380144211244	341 104,80	341 104,80	0	Дороги автомобильные	за	1		местн
299	203692300583469230100100050014211243	1 406 830,00	1 209 873,80	14	Дороги автомобильные	за	2		местн

300	203595189916259510100101570010000244	1 790 510,89	1 790 510,89	0	Дороги автомобильные	эа	1		местн
301	203595189916259510100101600010000244	565 697,86	548 726,92	3	Дороги автомобильные	эа	2		местн
302	203053000568505300100100040014120244	2 199 461,00	2 045 498,66	7	Дом Культуры	эа	1		местн

ПРИЛОЖЕНИЕ 3

Данные о выполненных контрактах, подписанных в 2020 году (от 3 до 20 млн. руб.)

№	ИКЗ	НМЦК	Цена	% сниж.	Вид объекта	Способ	Кол-во уч.	Претен.	Бюджет
1	201770680826591020100100330014321242	5 780 933,33	5 752 028,66	0,5	Социальные услуги ПФР	за	2	21	бюджет Пенсионного фонда Российской Федерации
2	203450113933945010100101100014399244	4 948 209,00	4 948 209,00	0	Дороги автомобильные	за	1		местн
3	203870300204587030100100080014399000	4 063 920,96	4 063 920,96	0	Образование дошкольное	за	1		Средства бюджетных учреждений
4	203024800305302480100100070074339243	18 222 940,00	17 858 481,20	2	Образование дошкольное	за	2		местн
5	202616803580861680100100870014339000	16 392 880,00	16 392 880,00	0	Здравоохранение больница	за	1	21	Средства бюджетных учреждений
6	203140900477514090100100010014299244	3 045 000,00	3 045 000,00	0	Спорт спортивная площадка	за	1		местн
7	203790300230879030100100790784329000	12 121 210,00	9 154 741,11	24,4	ЖКХ котельная	за	4		местн
8	192773141945677100100100600010000000	17 743 591,37	17 033 847,69	4	Социальные услуги МФЦ	за	5		Средства бюджетных учреждений
9	202771066180177020100102160010000244	4 611 915,25	4 358 259,87	5,5	Культура Библиотека	за	2	21	суб
10	201470402259047040100100340024321244	5 199 200,00	5 147 208,00	1	Отдых Санаторий	за	2		Средства бюджетных учреждений
11	203026900536502690100100090094399000	5 055 101,99	4 928 724,44	2,5	Благоустройство Дворовая территория	за	2	21	местн
12	203024900582502490100100360014211244	11 003 172,84	10 948 156,98	0,5	Дороги автомобильные	за	1		местн
13	203090900684209090100100130014211244	6 321 435,00	6 321 435,00	0	Дороги автомобильные	Открытый конкурс в электронной форме	2		местн
14	203022901019002290100100570014211244	14 575 055,00	12 243 046,04	16	Дороги автомобильные	за	3		местн
15	202771488787077140100100170010000244	3 371 276,50	3 067 861,66	9	ЖКХ Уличное освещение	за	2		суб

16	203090400209709040100100140014211244	5 700 000,00	5 700 000,00	0	Социальные услуги кладбище	Открытый конкурс в электронной форме	4		местн
17	202143533916814350100102340014120412	3 244 958,64	3 244 958,64	0	Жилищный фонд квартира	эа	1		местн
18	203271000173227100100100050054399243	16 610 481,00	15 499 000,00	6,7	Образование детское дополнительное	эа	4		местн
19	202143533916814350100101900014120412	9 934 202,30	9 934 202,30	0	Жилищный фонд квартира	эа	1		суб
20	202143533916814350100101860014120412	17 871 739,52	17 871 739,52	0	Жилищный фонд квартира	эа	1		суб
21	202143533916814350100100990014120412	12 418 422,76	12 418 422,76	0	Жилищный фонд квартира	эа	1		суб
22	202143533916814350100101850014120412	15 987 679,70	15 987 679,70	0	Жилищный фонд квартира	эа	1		суб
23	202143533916814350100103600014120412	8 522 244,54	8 522 244,54	0	Жилищный фонд квартира	эа	1		суб
24	202143533916814350100103580014120412	17 700 946,74	17 700 946,74	0	Жилищный фонд квартира	эа	1		суб
25	203021700723402170100100070074211000	4 368 444,00	4 324 759,56	1	Благоустройство Дворовая территория	эа	2		Средства бюджетных учреждений
26	201753500320475350100100010050000000	11 780 980,00	11 780 980,00	0	Наука НИИ	эа	1		фед
27	203020400443702040100100270014211244	10 392 408,54	9 561 015,90	8	Дороги автомобильные	эа	2		местн
28	203745333503074530100100010024321244	17 808 618,94	16 740 101,86	6	Спорт Дворец спорта	эа	2	21	Средства бюджетных учреждений
29	202860101222086010100102360014120243	11 940 000,00	11 880 300,00	0,5	Здравоохранение больница	эа	2		Средства бюджетных учреждений
30	203020500713402050100100210014211244	10 800 182,40	8 100 136,90	25	Дороги автомобильные	эа	2		местн
31	202143533916814350100101620014120412	4 624 197,51	4 624 197,51	0	Жилищный фонд квартира	эа	1		суб
32	202143533916814350100101800014120412	9 098 917,04	9 098 917,04	0	Жилищный фонд квартира	эа	1		суб
33	203022500813602250100100130014211244	5 087 033,00	4 832 681,30	5	Дороги автомобильные	эа	2		местн
34	203591700588059170100100160010000244	18 334 664,70	18 242 991,38	0,5	Дороги автомобильные	эа	1		местн
35	203021200539202120100100330014211244	15 259 294,00	15 030 404,59	1,5	Дороги автомобильные	эа	2		местн
36	202780514952878050100100190014399244	3 489 795,00	3 489 795,00	0	Образование школа	эа	4		суб
37	202170104169517010100100380014211244	9 504 788,00	9 300 000,00	2,2	Дороги автомобильные	Открытый конкурс в электронной форме	5		суб
38	203021400423502140100100120014211000	13 913 586,00	12 452 659,47	10,5	Дороги автомобильные	эа	3	11	суб
39	202143533916814350100102070024120412	19 770 006,96	19 770 006,96	0	Жилищный фонд квартира	эа	1		суб
40	203022500813602250100100200014211244	8 560 355,00	7 447 508,72	13	Дороги автомобильные	эа	2		местн
41	203591700588059170100100160010000244	18 334 664,70	18 242 991,38	0,5	Дороги автомобильные	эа	1		местн

42	203021200539202120100100330014211244	15 259 294,00	15 030 404,59	1,5	Дороги автомобильные	эа	2		местн
43	202780514952878050100100190014399244	3 489 795,00	3 489 795,00	0	Образование школа	эа	4		суб
44	202170104169517010100100380014211244	9 504 788,00	9 300 000,00	2,2	Дороги Мост	Открытый конкурс в электронной форме	5		суб
45	203021400423502140100100120014211000	13 913 586,00	12 452 659,47	10,5	Дороги автомобильные	эа	3	11	суб
46	202143533916814350100102070024120412	19 770 006,96	19 770 006,96	0	Жилищный фонд квартира	эа	1		суб
47	202143533916814350100102040024120412	16 262 425,08	16 262 425,08	0	Жилищный фонд квартира	эа	1		суб
48	202143533916814350100102060024120412	14 455 488,96	14 455 488,96	0	Жилищный фонд квартира	эа	1		суб
49	203891200211289120100100160014120414	7 208 568,90	7 208 568,90	0	ЖКХ газификация	эа	1		местн
50	202143533916814350100102180024120412	12 790 273,32	12 790 273,32	0	Жилищный фонд квартира	эа	1		суб
51	203591700590859170100100190010000244	4 402 216,42	4 402 216,42	0	Дороги автомобильные	эа	1		местн
52	202027416293402740100101540014211244	16 972 287,21	16 972 287,21	0	Дороги автомобильные	эа	1		суб
53	202781050609178100100100040014120000	6 676 200,00	6 642 819,00	0,5	Социальные услуги социальная помощь	эа	1	21	суб
54	203025501274002550100100590014211244	15 833 506,00	15 754 338,47	0,5	Дороги автомобильные	эа	1		местн
55	203591300317759210100100060020000244	17 217 360,00	17 131 273,20	0,5	Образование школа	эа	1	21	Средства бюджетных учреждений
56	203433600108443360100100510014211244	19 926 397,00	19 926 397,00	0	Дороги автомобильные	эа	1		местн
57	203132400327513240100100050024211243	6 294 394,00	6 074 090,21	3,5	Дороги автомобильные	эа	2		местн
58	203131504899213150100100250014211244	5 792 450,00	5 155 280,50	11	Дороги автомобильные	эа	2		местн
59	202781081198778420100100640014339244	18 771 940,22	18 771 940,22	0	Социальные услуги МФЦ	эа	1	11	суб
60	192781081198778420100101070014339244	6 013 724,46	5 953 587,22	1	Социальные услуги МФЦ	эа	1	11	суб
61	203380404106638040100100430010000244	21 204 161,24	18 871 701,33	11	Благоустройство сквер	эа	4		местн
62	203760902560776090100100390034211244	11 900 000,00	11 900 000,00	0	Дороги автомобильные	эа	1		местн
63	202781081198778420100100680010000244	19 439 959,33	18 856 760,53	3	Социальные услуги МФЦ	эа	1	11	суб
64	202027416293402740100101190014211244	12 833 273,77	12 576 608,29	2	Дороги автомобильные	эа	2	21	суб
65	203543010068754300100100240014299244	8 096 761,00	7 691 922,90	5	Благоустройство парк	эа	3		местн
66	202056201131405720100103180014211244	9 958 851,00	9 614 219,00	3,5	Дороги автомобильные	эа	1		суб
67	203751600007875160100100020014399243	5 561 650,00	5 172 334,50	7	Образование школа	эа	3		местн
68	203380404106638040100100420010000244	10 733 499,78	10 733 499,78	0	Благоустройство парк	эа	1	21	местн
69	203032100443003210100100060014120000	15 000 000,00	13 627 297,00	9,2	Спорт Спортивный зал	эа	4	12	местн
70	203040300166304030100100030024211244	6 153 084,00	6 153 084,00	0	Дороги автомобильные	эа	1		местн
71	203210400061921040100100250010000244	14 799 218,53	14 725 222,43	0,5	Дороги автомобильные	эа	1		местн
72	201771005448377040100100670014329244	5 133 333,00	5 133 333,00	0	Безопасность суд	эа	5	11	фед

73	203392300018939230100100380014399244	5 909 749,00	5 318 767,77	10	Благоустройство дворовой территории	эа	4		местн
74	201616303058861664500100590024120243	9 126 159,60	9 080 528,80	0,5	Безопасность МВД	эа	1	21	фед
75	202143533916814350100104940014120412	14 724 494,40	14 724 494,40	0	Жилищный фонд квартира	эа	1		суб
76	202143533916814350100104970014120412	12 705 453,88	12 705 453,88	0	Жилищный фонд квартира	эа	1		суб
77	203052700163405270100100070014211244	11 185 500,00	11 185 500,00	0	Дороги автомобильные	эа	1		местн
78	202143533916814350100103780014120412	16 708 383,97	16 697 609,18	0	Жилищный фонд квартира	эа	1		суб
79	202143533916814350100103800014120412	19 569 505,13	19 569 505,13	0	Жилищный фонд квартира	эа	1		суб
80	203371103587037110100100010014211244	17 889 661,20	17 800 212,89	0,5	Дороги автомобильные	эа	1		местн
81	202772181600677210100101100010000244	8 783 894,45	8 783 894,45	0	Образование школа	эа	1	11,21	Средства бюджетных учреждений
82	203040800045504080100100220014211244	3 685 726,00	3 685 726,00	0	Дороги автомобильные	эа	1		местн
83	203180900516318310100100660014211244	5 863 529,00	5 863 529,00	0	Дороги автомобильные	эа	1		местн
84	203433300365443330100100140024211244	4 767 388,00	4 767 388,00	0	Дороги автомобильные	эа	1		местн
85	203433300365443330100100140014211244	15 259 981,00	15 259 981,00	0	Дороги автомобильные	эа	1		местн
86	203595104334059510100100760010000244	9 421 779,13	9 421 779,13	0	Дороги автомобильные	эа	1	11	местн
87	203500200119050020100100660014321244	5 470 815,32	5 233 297,34	4,3	ЖКХ уличное освещение	Открытый конкурс в электронной форме	1		местн
88	203410114343641010100101730014211244	5 487 072,00	5 487 072,00	0	ЖКХ Площадки складирования снега	эа	1		местн
89	203410114343641010100101720014211244	16 462 866,00	16 462 866,00	0	ЖКХ Площадки складирования снега	эа	1		местн
90	202770182732077090100105380010000244	4 443 520,31	4 354 649,91	2	Социальные услуги Центр занятости	эа	1	21	суб
91	202770182732077090100105220010000244	3 370 533,60	3 269 417,58	3	Социальные услуги Центр занятости	эа	2	21	суб
92	201202000385320130100100450044120243	5 535 750,00	5 535 750,00	0	Безопасность МВД	эа	1		фед
93	203598100791059810100100630010000244	13 394 857,20	12 100 000,00	9,7	Дороги автомобильные	Открытый конкурс в электронной форме	3		местн
94	202027416293402740100103410024211243	7 412 693,19	7 412 693,19	0	Дороги автобусная остановка	эа	1		суб
95	203598100791059810100100550010000244	7 435 560,00	7 063 782,00	5	Дороги автомобильные	эа	2		местн
96	203180200017318370100101040014211244	14 504 022,83	14 504 022,83	0	Дороги автомобильные	эа	1		местн
97	202143533916814350100100780014120412	15 372 848,70	15 372 848,70	0	Жилищный фонд квартира	эа	1		суб

98	202143533916814350100103860014120412	17 363 988,50	17 363 988,50	0	Жилищный фонд квартира	эа	1		суб
99	203510302129851030100100540014211244	3 206 755,47	3 190 721,69	0,5	Дороги автомобильные	эа	1		местн
100	203540749287754070100100230014211244	14 943 597,66	14 943 597,66	0	Дороги автомобильные	эа	1		местн
101	202420501449942050100100240014329243	14 838 609,52	12 300 680,46	17,1	Социальные услуги Центр занятости	эа	3		суб
102	203540749287754070100100240014211244	11 667 869,72	11 667 869,72	0	Дороги автомобильные	эа	1		местн
103	203570301191157030100100800804211244	5 583 581,00	5 555 663,09	0,5	Дороги автомобильные	эа	1	21	местн
104	202143533916814350100104990014120412	18 758 591,54	18 758 591,54	0	Жилищный фонд квартира	эа	1		суб
105	202143533916814350100105000014120412	15 850 344,54	15 850 344,54	0	Жилищный фонд квартира	эа	1		суб
106	201202000385320130100100470034120243	4 931 710,00	4 931 710,00	0	Безопасность МВД	эа	1		фед
107	202773506919277350100107400010000244	7 902 640,32	7 230 915,92	8,5	Здравоохранение Больница	эа	4		внебюджетные средства получателей средств субъекта Российской Федерации
108	202773118059177100100100240010000244	10 554 532,36	10 554 532,36	0	Образование Школа	эа	1	21	внебюджетные средства получателей средств субъекта Российской Федерации
109	202772106287077210100100160010000000	4 991 294,70	4 392 339,38	12	Здравоохранение Больница	эа	14		внебюджетные средства получателей средств субъекта Российской Федерации
110	203430800070943080100100070014211244	18 000 000,00	18 000 000,00	0	Дороги автомобильные	эа	1		местн
111	202773409151977340100117300010000244	3 772 879,75	3 244 676,55	14	Здравоохранение Больница	эа	6		внебюджетные средства получателей средств субъекта Российской Федерации

112	202244400222924440100100150014339243	14 812 493,15	14 738 430,68	0,5	Образование техникум	за	2		Средства бюджетных учреждений
113	202771307950377130100105040010000244	7 854 478,81	7 658 116,81	2,5	Здравоохранение Больница	за	3		внебюджетные средства получателей средств субъекта Российской Федерации
114	202890100486289010100101900014329244	3 303 479,52	3 303 479,52	0	Здравоохранение Больница	за	1		Средства бюджетных учреждений
115	203683000216468300100101280014211244	15 999 986,00	15 919 986,07	0,5	Дороги автомобильные	за	1		местн
116	203182801150018280100100150014211244	10 112 920,00	10 112 920,00	0	Дороги автомобильные	за	1		местн
117	202402708485540270100100280024120243	12 717 392,03	12 717 392,03	0	Органы власти Административное здание	за	1		суб
118	202753605002075360100104110014211244	15 513 807,00	15 513 807,00	0	Дороги Мост	за	1	21	суб
119	191616402853561640100100060010000000	14 017 420,00	13 666 984,50	2,5	Образование высшее	за	2		фед
120	202771488787077140100101120010000244	5 827 123,72	5 490 089,43	5,8	ЖКХ Уличное освещение	за	2	21	суб
121	202770780719077070100101100010000244	6 474 749,22	6 280 506,74	3	Культура Дом культуры	Открытый конкурс в электронной форме	3		внебюджетные средства получателей средств субъекта Российской Федерации
122	203182801150018280100100150014211244	10 112 920,00	10 112 920,00	0	Дороги автомобильные	за	1		местн
123	203182600233118310100101530014391243	3 660 975,14	3 111 828,74	15	Образование дошкольное	за	4		местн
124	203362900769436290100100140014299244	4 061 545,20	3 817 852,44	6	Благоустройство дворовых территорий	за	2		местн
125	203690900448369090100100740014211244	10 348 700,00	9 986 495,50	3,5	Дороги автомобильные	за	2		местн
126	202050600239405060100100630014339244	9 546 995,00	8 474 915,22	11,2	Здравоохранение больница	за	2		суб
127	202050600239405060100100670014120244	5 995 770,00	5 090 465,30	15,1	Здравоохранение поликлиника	за	5		суб
128	203542710471654270100100500024211244	6 526 316,00	6 526 316,00	0	Дороги автомобильные	за	1		местн
129	203784330272078430100100160014211244	15 292 748,44	15 292 748,44	0	Дороги автомобильные	за	1		местн
130	203781107500078110100100220220000244	17 034 782,44	17 034 782,44	0	Благоустройство дворов	за	1		местн
131	203722600458572070100100640014211244	9 315 596,00	9 315 596,00	0	Дороги автомобильные	за	1		местн

132	203614800589061480100100850224211244	18 000 000,00	18 000 000,00	0	Дороги автомобильные	за	1		местн
133	202771603570577160100103470010000000	3 788 423,68	3 500 000,00	7,6	Здравоохранение Больница	Открытый конкурс в электронной форме	3	11,21	внебюджетные средства получателей средств субъекта Российской Федерации
134	203231509380623150100100810024322244	4 000 000,00	3 980 000,00	0,5	ЖКХ системы ливнеотведения	за	1		местн
135	203781614262078160100100230010000244	18 101 485,00	18 101 485,00	0	Благоустройство дворовых территорий	за	1		местн
136	203025700690302570100101510014211244	15 685 399,26	13 724 724,26	12,5	Дороги автомобильные	за	2		местн
137	203432200817843220100100650014211244	11 729 433,19	11 729 433,19	0	Дороги автомобильные	за	1	11	местн
138	202772332025277230100100710010000244	9 946 837,18	8 847 685,00	11,1	Образование Школа	за	3	21	внебюджетные средства получателей средств субъекта Российской Федерации
139	203164300781516430100100230014211244	15 500 000,00	15 500 000,00	0	Дороги автомобильные	за	1		местн
140	202690500901869500100100630014211244	15 449 298,00	15 372 051,51	0,5	Дороги автомобильные	за	1		суб
141	202170104169517010100100060184211244	10 059 765,99	10 059 765,99	0	Дороги автомобильные	за	1		суб
142	203026000748802600100100330014211244	9 351 757,00	8 743 892,73	6,5	Дороги автомобильные	за	2		местн
143	202170104169517010100100060084211244	3 405 545,62	3 405 545,62	0	Дороги автомобильные	за	1		суб
144	203693000016069300100100110034211244	7 047 300,00	7 047 300,00	0	Дороги автомобильные	за	1		местн
145	203637519032963750100100290014399414	3 952 290,11	3 952 290,11	0	ЖКХ Система водоснабжения	за	1		местн
146	203862201231086220100100710014321244	4 190 700,00	4 169 746,50	0,5	ЖКХ Уличное освещение	за	2		местн
147	203182200312618280100101610014211244	13 296 067,00	13 296 067,00	0	Дороги автомобильные	за	1		местн
148	203234700284023470100100510024120000	21 902 682,59	18 161 653,01	17,1	Здравоохранение Больница	за	7		суб
149	203784330040278430100100060014211244	15 247 972,40	14 750 000,00	3,3	Дороги автомобильные	Открытый конкурс в электронной форме	3		местн
150	203613000237761300100100820824211244	10 000 000,00	10 000 000,00	0	Дороги автомобильные	за	1		местн

151	203692300127669230100100620014211244	4 795 400,00	4 795 400,00	0	Дороги автомобильные	эа	1		местн
152	203680900261268090100100400014211244	10 316 706,62	9 233 452,28	10,5	Дороги автомобильные	эа	2		местн
153	202771982593477190100100740010000244	9 910 000,05	7 878 449,74	20,5	Образование школа	эа	10	21	Средства бюджетных учреждений
154	203692300127669230100100680014211244	3 300 000,00	3 300 000,00	0	Дороги автомобильные	эа	1		местн
155	203680900261268090100100390014211244	8 974 296,68	8 031 995,39	10,5	Дороги автомобильные	эа	2		местн
156	203680900261268090100100410014211244	3 538 590,63	3 538 590,63	0	Дороги автомобильные	эа	1		местн
157	203595189916259510100101620010000244	17 613 369,19	17 525 302,34	0,5	Дороги автомобильные	эа	1		местн
158	203667600367866760100100670014321244	6 993 404,00	6 271 922,00	10,3	ЖКХ уличное освещение	эа	3		местн
159	203530600065653060100100010014211244	6 027 579,49	6 027 579,49	0	Дороги автомобильные	эа	1		местн
160	203530600065653060100100010024211244	7 027 897,43	7 027 897,43	0	Дороги автомобильные	эа	1		местн
161	203722500296272060100101080014211244	12 881 999,00	12 881 999,00	0	Дороги автомобильные	эа	1		местн
162	203310220546831020100102940024120243	4 017 556,00	4 017 556,00	0	Культура Дом Культуры	эа	1	21	Средства бюджетных учреждений
163	203614200536561420100100600604211244	16 000 000,00	16 000 000,00	0	Дороги автомобильные	эа	1		местн
164	203862201214086150100102080014211244	13 601 838,00	11 000 000,00	19,1	Дороги автомобильные	эа	3		местн
165	203310301002031030100100730014211244	6 195 000,00	6 195 000,00	0	Дороги автомобильные	эа	1	21	местн
166	203310301002031030100100700014211244	14 523 448,00	14 523 448,00	0	Дороги автомобильные	эа	1	21	местн
167	203310301002031030100100710014211244	10 294 829,00	10 294 829,00	0	Дороги автомобильные	эа	1	21	местн
168	203530600065653060100100130014211244	3 094 780,00	3 077 857,00	0,5	Дороги автомобильные	эа	1		местн
169	202262501696026250100100130014399243	11 301 770,00	10 397 628,40	8	Образование колледж	эа	5	21	суб
170	202772115120077210100100440010000244	18 459 876,36	13 660 308,58	26	Образование Школа	эа	15	11,21	Средства бюджетных учреждений
171	203382301814338230100101280014211244	6 764 710,78	6 764 710,78	0	Дороги автомобильные	эа	1		местн
172	202732504863273250100100460024120243	17 725 864,26	16 241 609,34	8,4	Социальные услуги Социальная защита	эа	6		суб
173	203021600558702160100100980014211244	3 850 000,00	3 850 000,00	0	Дороги автомобильные	эа	1		местн
174	202540310615054030100113000010000244	9 984 000,00	9 984 000,00	0	Здравоохранение Больница	эа	4		Средства бюджетных учреждений
175	203890201153489080100101050014321244	4 200 000,00	4 179 000,00	0,5	ЖКХ Уличное освещение	эа	1		местн
176	193245704989824570100102571944120243	6 756 614,40	6 756 614,40	0	Образование Дошкольное	эа	1		местн
177	203721500853172070100101980014321244	10 975 125,00	10 810 498,11	1,5	ЖКХ Уличное освещение	эа	2		местн
178	203542610156854260100100160014211244	4 400 000,00	4 400 000,00	0	Дороги автомобильные	эа	1		местн
179	203383800087938150100100640014211244	8 460 001,00	8 460 001,00	0	Дороги автомобильные	эа	1		местн

180	203650200577265020100100010014211244	9 501 103,00	9 501 103,00	0	Дороги автомобильные	эа	1		местн
181	203650301355065030100100290014399243	16 547 303,00	16 464 566,48	0,5	Благоустройство дворовые территории	эа	1		местн
182	203650301355065030100100290014399243	19 998 074,00	19 998 074,00	0	Дороги автомобильные	эа	1		местн
183	203430200096743020100100200014211244	16 325 861,00	16 325 861,00	0	Дороги автомобильные	эа	1		местн
184	203310220546831020100101830014211244	3 941 370,00	3 941 370,00	0	Дороги автомобильные	эа	1		местн
185	203542410596954240100100030014120000	8 756 703,67	8 537 786,07	2,5	Культура объект культурного наследия регионального значения "Дом Г.И.Пастухова,М.Д.Губина"	эа	2		местн
186	203595500194359470100100310010000244	10 319 480,00	10 267 882,60	0,5	Дороги автомобильные	эа	1		местн
187	203371900196137190100100780010000244	5 054 305,13	5 054 305,13	0	Социальные услуги Кладбище	эа	1		местн
188	203690801875869080100100950014211244	13 647 889,99	13 647 889,99	0	Дороги автомобильные	эа	1		местн
189	202540310615054030100113000010000244	9 984 000,00	9 984 000,00	0	Здравоохранение Больница	эа	1		Средства бюджетных учреждений
190	203890201153489080100101050014321244	4 200 000,00	4 179 000,00	0,5	ЖКХ Уличное освещение	эа	1		местн
191	193245704989824570100102571944120243	6 756 614,40	6 756 614,40	0	Образование Дошкольное	эа	1		местн
192	203721500853172070100101980014321244	10 975 125,00	10 810 498,11	1,5	ЖКХ Уличное освещение	эа	1		местн
193	203542610156854260100100160014211244	4 400 000,00	4 400 000,00	0	Дороги автомобильные	эа	1		местн
194	203383800087938150100100640014211244	8 460 001,00	8 460 001,00	0	Дороги автомобильные	эа	1		местн
195	202240700124124070100101290014329244	4 658 347,08	4 215 803,90	9,5	Здравоохранение Больница	эа	2		Средства бюджетных учреждений
196	203650200577265020100100010014211244	9 501 103,00	9 501 103,00	0	Дороги автомобильные	эа	1		местн
197	203650301355065030100100290014399243	16 547 303,00	16 464 566,48	0,5	Благоустройство Дворовые территории	эа	1		местн
198	203430200096743020100100210014211244	19 998 074,00	19 998 074,00	0	Дороги автомобильные	эа	1		местн
199	203430200096743020100100200014211244	16 325 861,00	16 325 861,00	0	Дороги автомобильные	эа	1		местн
200	203310220546831020100101830014211244	3 941 370,00	3 941 370,00	0	Дороги автомобильные	эа	1		местн
201	203542410596954240100100030014120000	8 756 703,67	8 537 786,07	2,5	Образование детское дополнительное	эа	2		местн
202	203595500194359470100100310010000244	10 319 480,00	10 267 882,60	0,5	Дороги автомобильные	эа	1		местн
203	203371900196137190100100780010000244	5 054 305,13	5 054 305,13	0	Дороги автомобильные	эа	1		местн
204	203690801875869080100100950014211244	13 647 889,99	13 647 889,99	0	Дороги автомобильные	эа	1		местн

205	203523100371352310100100030014120000	12 557 620,00	12 557 620,00	0	Образование детское дополнительное	за	1	21,11	Средства бюджетных учреждений
206	203431500068243150100100090014211244	19 836 000,00	19 836 000,00	0	Дороги автомобильные	за	1		местн
207	203784330186178430100100170014211244	14 962 440,54	14 962 440,54	0	Дороги автомобильные	за	1		местн
208	203784330186178430100100170014211244	14 962 440,54	14 962 440,54	0	Дороги автомобильные	за	1		местн
209	203693500080969350100100170014211244	5 467 800,00	5 467 800,00	0	Дороги автомобильные	за	1		местн
210	203022002175002200100100220014211244	3 331 050,00	3 331 050,00	0	Дороги автомобильные	за	1		местн
211	203504600583677510100101170014321244	17 985 000,00	13 668 600,00	2,4	ЖКХ уличное освещение	за	3		местн
212	203598100791059810100100580010000244	5 826 557,00	5 564 361,89	4,5	Дороги автомобильные	за	3		местн
213	203598100791059810100100590010000244	3 313 957,00	3 264 247,63	1,5	Дороги автомобильные	за	2		местн
214	203432200713543220100100020024211244	17 569 371,76	17 569 371,76	0	Дороги автомобильные	за	1		местн
215	203612003395461200100100070044399243	20 490 850,00	16 904 951,25	17,5	Дороги автомобильные	за	3		местн
216	203561702223656170100100720024211244	14 635 100,00	14 561 924,50	0,5	Дороги автомобильные	за	1		местн
217	203022002175002200100100210014211244	11 734 315,00	11 734 315,00	0	Дороги автомобильные	за	1		местн
218	203111600513711160100101151154211244	3 729 370,64	3 729 370,64	0	Дороги автомобильные	за	1		местн
219	203592103628959210100100520010000244	18 904 607,16	18 904 607,16	0	Дороги автомобильные	за	1		местн
220	203592103628959210100100530010000244	7 775 649,84	7 775 649,84	0	Дороги автомобильные	за	1		местн
221	203022100339102210100100230014211244	19 171 857,00	18 884 279,13	1,5	Дороги автомобильные	за	1		местн
222	203561702223656170100100720024211244	14 635 100,00	14 561 924,50	0,5	Дороги автомобильные	за	1		местн
223	193023600445402360100100440444211244	19 928 934,02	19 928 934,02	0	Дороги автомобильные	за	1		местн
224	203361100096236110100101390054399244	3 117 670,00	3 071 097,60	1,5	Благоустройство дворовых территорий	за	1		местн
225	203420702386942050200100160264120412	9 265 707,00	8 667 647,73	6,5	Жилищный фонд квартира	за	1		местн
226	203420702386942050200100160424120412	4 703 391,00	4 399 808,49	6,5	Жилищный фонд квартира	за	1		местн
227	203420702386942050200100160394120412	9 406 782,00	9 406 782,00	0	Жилищный фонд квартира	за	1		местн
228	203420702386942050200100160404120412	9 406 782,00	9 406 782,00	0	Жилищный фонд квартира	за	1		местн
229	203582300340858230100100490014211244	7 499 835,25	7 499 835,25	0	Дороги автомобильные	за	1		местн
230	203420702386942050200100160414120412	9 406 782,00	9 406 782,00	0	Жилищный фонд квартира	за	1		местн
231	203420702386942050200100160284120412	9 406 782,00	9 406 782,00	0	Жилищный фонд квартира	за	1		местн
232	203370500156037050100102920014211244	6 200 006,34	6 200 006,34	0	Благоустройство скверы	за	1		местн
233	202860200172986020100101700014322244	5 676 803,41	5 676 803,41	0	Здравоохранение Станция скорой помощи	за	1		Средства бюджетных учреждений
234	202143533916814350100104350014120412	19 297 050,96	19 297 050,96	0	Жилищный фонд квартира	за	1		суб
235	202143533916814350100104330014120412	19 142 529,12	19 142 529,12	0	Жилищный фонд квартира	за	1		суб
236	202771903513277190100100630010000244	9 138 177,61	8 270 050,70	9,5	Образование Школа	за	5	21	внебюджетные средства получателей

									средств субъекта Российской Федерации
237	202143533916814350100101840014120412	13 841 827,89	12 549 447,50	9,4	Жилищный фонд квартира	за	1		суб
238	203745321092274530100100190014339000	8 238 340,00	7 849 560,73	4,7	Спорт Стадион	за	3	21	Средства бюджетных учреждений
239	203021700599902170100100030014211244	6 303 260,00	6 240 227,40	1	Дороги автомобильные	за	1		местн
240	203182600233118310100101500014339243	12 928 025,89	12 863 385,76	0,5	Образование Дополнительное детское	за	2		местн
241	202790200143979020100100350014399244	4 591 539,00	4 309 299,50	6,1	Образование Колледж	за	1		суб
242	203181200057418370100100440014211244	7 172 975,00	7 172 975,00	0	Дороги автомобильные	за	1		местн
243	203721900771572240100100820014211244	3 723 152,00	3 723 152,00	0	Дороги автомобильные	за	1		местн
244	203721900771572240100100790014211244	7 251 060,00	7 251 060,00	0	Дороги автомобильные	за	1		местн
245	202410112488141010100100960704211244	5 294 106,00	5 294 106,00	0	Дороги автомобильные	за	1		суб
246	202213002412621300100101370014211414	9 424 550,00	9 424 550,00	0	Дороги автомобильные	за	1		суб
247	202213002412621300100100850014211414	13 843 540,00	13 843 540,00	0	Дороги автомобильные	за	1		суб
248	203560102182256010100100270014211244	9 799 271,70	9 900 000,00	1	Дороги автомобильные	Открытый конкурс в электронной форме	1		местн
249	202182100251418210100101490014120407	5 338 683,00	5 338 683,00	0	Дороги автомобильные	за	1		местн

ПРИЛОЖЕНИЕ И

Данные о выполненных контрактах, подписанных в 2020 году (более 20 млн. руб.)

№	ИКЗ	НМЦК	Цена	% сниж.	Вид объекта	Способ	Кол-во уч.	Претен.	Бюджет
1	203472000705347250100100360024120414	254 078 925,81	254 078 925,81	0	Образование дошкольное	за	1		местн
2	201344800971734480100100060014291000	782 724 460,00	782 724 460,00	0	Гидротехническое строительство Шлюз	Конкурс с ограниченным участием	1		фед
3	203612400576461240100100180014399243	34 983 390,00	29 985 318,47	14,3	Благоустройство общественной территории	за	1		местн
4	203860200333186020100101500014299000	27 475 866,07	25 277 796,79	8	Благоустройство Сквер	за	5	21,11	Средства бюджетных учреждений
5	202673008133167300100100200014299414	202 215 257,74	202 215 257,74	0	Дороги автомобильные	за	1	21	Средства бюджетных учреждений
6	201645202447064520100101000024399243	56 004 530,00	56 004 530,00	8,5	Наука НИИ	за	1		фед
7	202344101321734410100100290024399000	28 636 424,40	25 915 964,12	9,5	Здравоохранение Больница	за	3	21	Средства бюджетных учреждений
8	201770544364677070100100341940000243	28 458 768,48	28 358 768,48	0,4	Культура Церковь	Конкурс с ограниченным участием	5	11	фед
9	202730302653073270100101310014211244	332 671 644,00	312 711 345,36	6	Дороги автомобильные	за	4		суб
10	202027416293402740100103080014211244	682 253 000,00	682 253 000,00	0	Дороги автомобильные	за	1		суб
11	202312301229831230100106520014120414	96 080 005,00	96 080 005,00	0	Спорт Спортивный комплекс	за	1	11,21	Средства бюджетных учреждений
12	202027416293402740100102970014211244	497 741 000,00	497 741 000,00	0	Дороги автомобильные	за	1		суб
13	201027800704802780100100330014211243	588 993 814,00	588 993 814,00	0	Дороги автомобильные	за	1	11,21	фед

14	203054201850505420100100350014120243	41 260 650,00	41 054 346,00	0,5	Образование Школа	Открытый конкурс в электронной форме	5		местн
15	203054201850505420100101480014211414	51 709 560,00	51 451 012,00	0,5	ЖКХ Инженерные коммуникации	Открытый конкурс в электронной форме	3		местн
16	201054101803705720100100410014120413	267 725 219,84	267 725 219,84	0	Безопасность МВД	эа	1		фед
17	202420000008342050100102520014211244	321 554 002,85	321 554 002,85	0	Дороги автомобильные	эа	1	11,21	суб
18	193690801657469080100101340014211244	24 414 900,00	24 414 900,00	0	Дороги автомобильные	эа	1		местн
19	203553500304955350100100070014120414	189 994 610,00	164 345 337,65	13,5	Культура Дом культуры	эа	5		местн
20	203510120082351180100100680684211244	117 865 820,00	116 687 161,80	1	Дороги автомобильные	эа	1		местн
21	192920101683292010100190090014299000	21 878 580,00	18 815 578,10	14	Образование колледж	эа	4		суб
22	203250802000025080100101470014299244	36 188 406,00	36 188 406,00	0	Благоустройство Парк	эа	1	21,11	местн
23	203510900375351090100100090014399414	35 065 400,00	35 065 400,00	0	Социальные услуги кладбище	эа	1	21	местн
24	191753605374475360100101380014211244	84 112 754,00	84 112 754,00	0	Дороги автомобильные	эа	1	11	фед
25	201753605374475360100100270014211243	673 095 310,00	673 095 310,00	0	Дороги автомобильные	эа	1	11	фед
26	202665807811066850100100130014211414	252 955 143,00	252 955 143,00	0	Дороги Мост	эа	1		суб
27	201753605374475360100100070014211244	52 533 352,00	52 533 352,00	0	Дороги автомобильные	эа	1		фед
28	201753605374475360100101160014211244	191 119 904,00	191 119 904,00	0	Дороги автомобильные	эа	1	11	фед
29	191753605374475360100101360014211244	167 404 470,00	167 404 470,00	0	Дороги автомобильные	эа	1		фед
30	203244304850224430100100780014211244	51 360 159,59	51 103 358,79	0,5	Дороги автомобильные	эа	2		местн
31	202623417975662340100100320014211243	387 949 578,00	382 130 334,33	1,5	Дороги автомобильные	эа	3		суб

32	201753605374475360100100230014211243	479 358 450,00	479 358 450,00	0	Дороги автомобильные	эа	1		фед
33	201753605374475360100100690014211244	249 800 125,00	249 800 125,00	0	Дороги автомобильные	эа	1	21	фед
34	203651200470765120100100250024120414	93 662 511,22	87 081 195,66	7	Образование дошкольное	эа	2	21	местн
35	191753605374475360100101370014211244	96 249 575,00	96 249 575,00	0	Дороги автомобильные	эа	1	11,21	фед
36	201420705428942050100101130010000243	73 707 800,00	73 339 261,00	0,5	Безопасность Суд	эа	2	21	фед
37	203519091812351900100100830014299000	34 095 489,32	31 367 850,12	8	Благоустройство дворовых территорий	эа	3	21,11	местн
38	203027615429402760100100010014299000	653 642 716,61	650 374 503,03	0,5	Благоустройство парк	эа	1		Средства государства (муниципальных) унитарных предприятий
39	191753605374475360100101350014211243	323 500 420,00	323 500 420,00	0	Дороги автомобильные	эа	1	11	фед
40	202166004928316550100101010014211243	304 464 890,00	304 464 890,00	0	Дороги автомобильные	эа	1		суб
41	191753605374475360100101380014211244	84 112 754,00	84 112 754,00	0	Дороги автомобильные	эа	1		фед
42	201140200863614020100100560424211244	322 168 167,00	322 168 167,00	0	Дороги автомобильные	эа	1		фед
43	191753605374475360100101380014211244	84 112 754,00	84 112 754,00	0	Дороги автомобильные	эа	1		фед
44	201753605374475360100100270014211243	673 095 310,00	673 095 310,00	0	Дороги автомобильные	эа	1		фед
45	201246002883424660100101090014211244	104 282 174,00	104 282 174,00	0	Дороги автомобильные	эа	1	11	фед
46	192623417975662340100100220124211244	97 601 059,00	97 113 053,70	0,5	Дороги автомобильные	эа	2	11	суб
47	202602714346260270100101500014211000	84 659 542,80	83 812 947,38	1	Дороги автомобильные	эа	2	11	суб
48	202602714346260270100102200014211243	73 358 358,95	73 358 358,95	0	Дороги автомобильные	эа	1	11	суб

49	203510205096251020100100220024299244	60 000 000,00	57 300 000,00	4,5	Благоустройство общественных территорий	эа	3	21	местн
50	203141401186614140100100260014211243	25 293 583,64	25 293 583,64	0	Дороги автомобильные	эа	1	22	местн
51	203645004047764500100100820024120414	305 294 035,00	305 294 035,00	0	Жилищный фонд МКД	эа	1	11	местн
52	202720218053572030100101110014120414	160 956 482,40	160 956 482,40	0	Образование дошкольное	эа	1	21,11	суб
53	191583601069958360100100253024211243	583 001 960,00	583 001 960,00	0	Дороги автомобильные	эа	1	21	фед
54	203027615429402760100100010014299000	653 642 716,61	650 374 503,03	0,5	Благоустройство парк	эа	1		Средства государственных (муниципальных) унитарных предприятий
55	191753605374475360100101350014211243	323 500 420,00	323 500 420,00	0	Дороги автомобильные	эа	1		фед
56	203402804679640280100101300014299244	24 203 721,55	24 062 654,37	0,6	Благоустройство общественной территории	эа	1	21	местн
57	202780902379878390100100060014399000	207 340 420,00	186 606 378,00	10	Образование Школа	эа	1		Средства бюджетных учреждений
58	202623417975662340100101970014211244	79 873 800,00	79 873 800,00	0	Дороги автомобильные	эа	2	21,11	суб
59	203613800676861380100100040014399244	30 026 940,00	27 624 784,80	8	Благоустройство общественной территории	эа	4		местн
60	202623417975662340100101920014211244	144 868 210,00	144 229 909,82	0,4	Дороги автомобильные	эа	2	11,21	суб
61	201645010842164500100100700020000243	381 099 100,00	381 099 100,00	0	Дороги автомобильные	эа	1	21	фед
62	202390602923739060100100010014120000	203 964 734,00	180 508 789,59	11,5	Здравоохранение Больница	эа	3	11,21	суб
63	191583601069958360100100253034211243	344 946 900,00	344 946 900,00	0	Дороги автомобильные	эа	1	21	фед
64	203383400692938340100100030014399243	116 375 820,03	115 793 940,92	0,5	Образование Школа	эа	3		местн

65	202616305371561670100101120014211243	195 517 600,00	195 517 600,00	0	Дороги автомобильные	эа	1	11,21	суб
66	191583601069958360100100253024211243	583 001 960,00	592 334 700,00	1,6	Дороги автомобильные	эа	1	21	фед
67	202312301229831230100108300024120414	100 470 229,00	100 470 229,00	0	Образование колледж	эа	1	21	суб
68	202623417975662340100101580014211414	29 037 728,00	26 133 955,20	10	Дороги автомобильные	эа	2	11	суб
69	201263204164726320100100100114211244	366 714 385,00	366 714 385,00	0	Дороги автомобильные	эа	2		фед
70	201246002883424660100100920014211244	59 131 548,00	59 131 548,00	0	Дороги автомобильные	эа	1	11,21	фед
71	203391300051039130100100400014120414	123 322 230,00	111 728 388,85	9,4	Спорт Спортивный центр	эа	4	21	Средства автономных учреждений
72	203615506439061550100100210024120414	181 639 560,00	174 373 977,60	4	Образование дошкольное	эа	2	11	местн
73	203402804679640280100101300014299244	24 203 721,55	24 062 654,37	0,6	Благоустройство общественная территория	эа	1	21	местн
74	202623417975662340100101970014211244	79 873 800,00	79 873 800,00	0	Дороги автомобильные	эа	1		суб
75	202623417975662340100101920014211244	144 868 210,00	144 868 210,00	0	Дороги автомобильные	эа	1	11,21	суб
76	202390602923739060100100010014120000	203 964 734,00	180 508 789,59	11,5	Здравоохранение Больница	эа	3	22,21,11	суб
77	191583601069958360100100253034211243	344 946 900,00	344 946 900,00	0	Дороги автомобильные	эа	1	21	фед
78	203383400692938340100100030014399243	116 375 820,03	115 793 940,92	0,5	Образование Школа	эа	3		местн
79	202616305371561670100101430744211244	34 032 000,00	33 861 840,00	0,5	Дороги автомобильные	эа	1	21	суб
80	202762701322776040100100130014211414	31 958 512,80	31 958 512,80	0	Дороги автомобильные	эа	1	21	суб
81	202645211818264520100111370014211244	32 249 977,20	32 249 977,20	0	Дороги автомобильные	эа	1	11	суб
82	193246621501224630100100040930000244	27 494 302,80	27 494 302,80	0	Дороги автомобильные	эа	1	11,12	местн
83	202720218053572030100101960014120414	327 125 440,00	327 125 440,00	0	Спорт Бассейн	эа	1	21,11	суб

84	201246002883424660100100470014211243	189 393 491,00	189 393 491,00	0	Дороги автомобильные	эа	1	21,11	фед
85	203661100132066760100100930014211243	127 487 830,00	118 509 905,00	7	Дороги автомобильные	эа	1	21	суб
86	203540629797954060100100840014120414	279 470 566,38	279 470 566,38	0	Образование дошкольное	эа	1	21	местн
87	201246002883424660100100470014211243	189 393 491,00	189 393 491,00	0	Дороги автомобильные	эа	1	21,11	фед
88	203753617392175360100100220024211244	204 592 586,00	202 546 660,14	1	Дороги автомобильные	эа	2	21,11	местн
89	203272319166427210100100840014211244	294 000 000,00	294 000 000,00	0	Дороги автомобильные	эа	1	11	местн
90	202616305371561670100101430564211244	24 853 600,00	24 729 332,00	0,5	Дороги автомобильные	эа	2	21,11	суб
91	203542910064354290100100280014211414	35 343 270,00	35 343 270,00	0	Дороги автомобильные	эа	1		местн
92	203645004047764500100100460014120414	31 271 560,00	31 271 560,00	0	Образование Школа	эа	1	11	местн
93	203591902110159190100100660010000244	211 915 838,00	211 915 838,00	0	Дороги автомобильные	эа	1	11	Средства бюджетных учреждений
94	192623417975662340100100220104211244	97 657 261,00	97 657 261,00	0	Дороги автомобильные	эа	1		суб
95	202151591293015150100100730014211414	500 000 000,00	500 000 000,00	0	Дороги автомобильные	эа	1		суб
96	221753605374475360100101170014211244	103 381 904,00	103 381 904,00	0	Дороги автомобильные	эа	1		фед
97	222752900122375290100100050014399243	25 234 800,00	24 301 850,00	3,7	Здравоохранение больница	эа	3		Средства бюджетных учреждений
98	222352509261735250100100320014211244	76 038 244,86	76 038 244,86	0	Дороги автомобильные	эа	1		суб
99	222352509261735250100100330014211244	38 999 907,41	38 999 907,41	0	Дороги автомобильные	эа	1		суб
100	222780303232378410100100130024399244	39 971 795,23	39 800 000,00	0,4	Демонтажные работы	эа	2		суб
101	222121507676312150100100370024211244	85 189 565,99	85 189 565,99	0	Дороги автомобильные	эа	1	11	суб

102	213231521499423150100102510014211244	45 000 000,00	45 000 000,00	0	Дороги автомобильные	Открытый конкурс в электронной форме	3		местн
103	222290000051129010100100590024211243	24 958 218,00	24 958 218,00	0	Дороги автомобильные	эа	1		суб
104	223430600236243060100100070014211244	21 230 481,60	21 230 481,60	0	Дороги автомобильные	эа	1		местн
105	222752700222175270100100040014399243	29 791 196,71	28 748 504,85	3,5	Здравоохранение больница	эа	2	22	Средства автономных учреждений
106	213636900094063690100100110014399414	159 682 918,94	159 682 918,94	0	Жилищный фонд МКД	Открытый конкурс в электронной форме	2		местн
107	221212600032359020100100080104211244	210 169 863,00	210 169 863,00	0	Дороги автомобильные	эа	1		фед
108	222650115503865010100101910014211244	30 696 907,47	30 696 907,47	0	Дороги автомобильные	эа	1	21	Сахалинская обл
109	223420702386942054500500310014211244	24 165 400,00	24 044 573,00	0,5	Дороги автомобильные	эа	2		местн
110	222121507676312150100100370044211244	57 895 047,63	57 895 047,63	0	Дороги автомобильные	эа	1	11	суб
111	202027416293402740100103010014211244	541 962 000,00	541 962 000,00	0	Дороги автомобильные	эа	1		суб
112	202027416293402740100103020014211244	656 389 000,00	656 389 000,00	0	Дороги автомобильные	эа	1	11	суб
113	201683201869968290100100470014211244	1 179 157 903,00	1 178 000 000,00	0	Жилищный фонд МКД	Открытый конкурс в электронной форме	4		фед
114	222166004928316550100100030014211243	117 388 768,00	117 388 768,00	0	Дороги автомобильные	эа	1		суб
115	213380113205038010100100930014399244	32 417 454,00	30 310 319,49	6,5	Благоустройство общественных территорий	эа	2		местн
116	223540634607054060100100680024211244	37 000 000,00	37 000 000,00	0	Дороги автомобильные	эа	4		местн
117	223634000428263400100100200014299243	63 354 000,00	63 354 000,00	0	Благоустройство сквер	эа	3		местн

118	223245704934424570100100510014211244	21 195 868,80	21 195 868,80	0	Дороги автомобильные	эа	1		местн
119	221032601232203260100100600024211244	123 781 000,00	123 781 000,00	0	Дороги автомобильные	эа	1		фед
120	223545210975754520100100350014211244	27 849 796,00	24 786 318,44	11	Дороги автомобильные	эа	2		местн
121	212590219293459020100102640010000407	30 149 655,46	29 765 053,43	1,2	Дороги автомобильные	Открытый конкурс в электронной форме	3		Средства бюджетных учреждений
122	212166004928316550100100830014211243	178 269 626,00	178 269 626,00	0	Дороги автомобильные	эа	1		суб
123	212500000152550240100104940014211244	121 052 598,60	120 447 335,60	0,5	Дороги автомобильные	эа	1	21,11	суб
124	213310220546831020100101610014211244	61 450 430,00	61 450 430,00	0	Дороги автомобильные	эа	1		суб
125	213233400658023340100101560014120243	53 889 969,21	52 091 330,21	3,3	Здравоохранение поликлиника	эа	1	21	суб
126	222645211818264520100100510014211244	339 494 271,60	339 494 271,60	0	Дороги автомобильные	эа	1		суб
127	223422304772242230100100180014211244	62 869 630,00	62 869 630,00	0	Дороги автомобильные	эа	1		местн
128	202166004928316550100101020014211243	233 530 310,00	233 530 310,00	0	Дороги автомобильные	эа	1		суб
129	212352509261735250100101090014211244	210 766 417,00	210 766 417,00	0	Дороги автомобильные	Открытый конкурс в электронной форме	1		суб
130	222280102589028010100100710034211244	64 849 581,26	64 849 581,26	0	Дороги автомобильные	эа	1		суб
131	222772776315077280100101010010000244	48 712 080,61	48 712 080,61	0	Спорт Каток	эа	1	21	Средства бюджетных учреждений
132	211352506566035250100100820014211414	47 293 610,00	47 293 610,00	0	Дороги автомобильные	эа	1		фед
133	213366101161736610100100170034299244	21 807 154,99	21 807 154,99	0	Благоустройство дворовых территорий	эа	1		местн

134	202730302653073270100101310014211244	332 671 644,00	312 711 345,36	6	Дороги автомобильные	за	4	11	суб
135	221645010842164500100100300010000244	184 677 291,00	184 677 291,00	0	Дороги автомобильные	за	1		фед
136	223501817683050180100100080014299244	124 925 137,39	124 300 511,70	0,5	Благоустройство парк	за	2		местн
137	213891101408089110100101820024399244	33 593 333,33	33 593 333,33	0	ЖКХ площадки ТКО	за	1		местн
138	213026101413502610100101660014399244	28 420 709,02	28 420 709,02	0	Благоустройство проспекта	за	1	21	местн
139	202312301229831230100106520014120414	96 080 005,00	96 080 005,00	0	Спорт спортивный комплекс	за	1	11,21	Средства бюджетных учреждений
140	223363200398936320100100070014339243	25 127 000,00	22 111 759,20	12	Образование школа	за	3		местн
141	201770544364677070100100341940000243	28 458 768,48	28 358 768,48	0	Культура Церковь	Конкурс с ограниченным участием в электронной форме	5	11	фед
142	213635001398463500100100590594299244	41 575 225,26	41 575 225,26	0	Благоустройство общественных территорий	Открытый конкурс в электронной форме	2		местн
143	212352509261735250100100550014211244	288 705 414,00	288 705 414,00	0	Дороги автомобильные	Открытый конкурс в электронной форме	1		суб
144	222420000008342050100101460014211244	27 507 061,06	27 507 061,06	0	Дороги автомобильные	за	1		суб
145	223244200682024420100100100014299244	24 832 253,74	24 500 000,00	1,3	Дороги остановки	за	2		местн
146	213782200556578200100100690690000244	22 480 831,20	22 470 000,00	0	Благоустройство дворовых территорий	Открытый конкурс в электронной форме	2		местн
147	211166006121016600100100130114211244	222 910 108,00	217 330 000,00	2,5	Дороги автомобильные	Открытый конкурс в электронной форме	2	11	фед

148	211166006121016600100100130174211244	165 913 105,00	165 913 105,00	0	Дороги автомобильные	Открытый конкурс в электронной форме	1		фед
149	223370602473937060100100430014211244	37 875 789,60	37 875 789,60	0	Дороги автомобильные	эа	1		местн
150	223021000303002100100100100014120243	32 493 392,40	32 168 458,48	1	Образование школа	эа	1	11	Средства бюджетных учреждений
151	223503502806050350100101010014299244	26 237 000,00	26 150 000,00	0,3	Благоустройство детские площадки	Открытый конкурс в электронной форме	2		Средства бюджетных учреждений
152	223290501238029050100100140014211244	33 040 348,80	32 875 147,06	0,5	Дороги автомобильные	эа	2		местн
153	211246002883424660100100580014211414	172 499 097,74	172 499 097,74	0	Дороги автомобильные	Открытый конкурс в электронной форме	1	11	фед
154	223503221929950320100100250014211000	29 177 108,40	28 885 337,30	1	Дороги автомобильные	эа	2		местн
155	213645004047764500100100210024120414	69 978 100,00	69 978 100,00	0	Образование дошкольное	эа	1	21,11	местн
156	213645004047764500100100320014120414	103 954 840,00	103 954 840,00	0	Образование школа	эа	1	21,11	местн
157	223504213451050420100100540014299244	43 254 212,40	43 254 212,40	0	Благоустройство общественной территории	Открытый конкурс в электронной форме	2		Средства бюджетных учреждений
158	223222303423022230100100320044120243	52 660 777,00	52 660 777,00	0	Образование школа	эа	1		Средства бюджетных учреждений
159	223246621501224630100101080014211244	98 734 533,15	98 734 533,15	0	Дороги автомобильные	Открытый конкурс в электронной форме	2		местн
160	223503221929950320100100360014211244	39 169 425,60	37 798 495,69	3,5	Дороги автомобильные	эа	3		местн

161	202673008133167300100100200014299414	202 215 257,74	202 215 257,74	0	Дороги автомобильные	за	1	21	Средства бюджетных учреждений
162	221722300731666850100100270274211244	68 849 682,00	68 849 682,00	0	Дороги автомобильные	Открытый конкурс в электронной форме	2	11	фед
163	222402707413440270100101500014211244	21 496 512,00	21 496 512,00	0	Дороги автомобильные	за	1	21	суб
164	223731000726373100100100070014120244	23 398 288,09	23 398 288,09	0	Образование школа	Открытый конкурс в электронной форме	3		Средства бюджетных учреждений
165	203890101584089010100101230014211244	47 024 108,49	44 212 104,76	6	Дороги автомобильные	за	1		местн
166	223890700241389070100100380014299414	45 211 671,93	45 211 671,93	0	Дороги автомобильные	за	1		местн
167	213263604569926340100101230014211244	29 125 683,60	25 339 344,68	13	Дороги пешеходные	за	3		местн
168	212645211818264520100101840014211244	361 893 682,80	356 465 277,54	1,5	Дороги автомобильные	за	2		суб
169	212645211818264520100101780014211244	267 361 964,40	251 320 246,44	6	Дороги автомобильные	за	2		суб
170	222645211818264520100100340014211244	275 188 950,00	275 188 950,00	0	Дороги автомобильные	за	2	21	суб
171	222420000008342050100101100014211244	32 828 246,04	32 828 246,04	0	Дороги автомобильные	за	1		суб
172	222665807811066850100100140014211244	226 341 326,83	226 341 326,83	0	Дороги автомобильные	за	1		суб
173	223245901770024590100100530014299244	42 865 657,00	42 865 657,00	0	Благоустройство общественной территории	за	1		местн
174	223380310146738040100100070014211244	65 133 827,00	65 133 827,00	0	Дороги автомобильные	за	1	21	местн
175	222540510031654050100100720014211244	151 251 700,00	150 495 441,50	0	Дороги автомобильные	за	2	11	суб

176	222540510031654050100101970024211244	26 857 261,92	26 857 261,92	0	Дороги автомобильные	за	1		суб
177	221770500102077050100100320014339244	34 180 813,12	34 180 813,12	0	Образование высшее	за	3		Средства бюджетных учреждений
178	201027800704802780100100330014211243	588 993 814,00	588 993 814,00	0	Дороги автомобильные	за	1	11,21	фед
179	212352509261735250100100820014211244	200 365 979,00	200 365 979,00	0	Дороги автомобильные	за	1		суб
180	212352509261735250100100360014211243	57 056 210,00	57 056 210,00	0	Дороги автомобильные	за	1		суб
181	222752700222175270100100030014120243	31 186 129,54	31 030 198,89	0,5	Здравоохранение больница	за	2	22	Средства автономных учреждений
182	221027401123702740100100350014399243	52 788 823,20	52 300 000,00	0,9	Жилищный фонд общежитие	Открытый конкурс в электронной форме	3	21	Средства бюджетных учреждений
183	223228700394222870100100060014120243	49 662 177,31	48 917 244,64	1,5	Образование школа	за	3		Средства бюджетных учреждений
184	221540520107154050100100280014211244	136 396 983,00	136 396 983,00	0	Дороги автомобильные	за	1	11	фед
185	213382500229038250100100010014399414	339 319 920,00	335 926 720,80	1	Образование школа	Открытый конкурс в электронной форме	1		местн
186	212773161026977290100100350010000244	612 095 080,00	612 095 080,00	0	Дорога метрополитен	за	1		суб
187	222060802650006080100100140014120243	58 086 400,00	58 086 400,00	0	Образование школа	за	1		суб
188	222471602188047160100100400024211244	119 324 636,40	119 324 636,40	0	Дороги автомобильные	Открытый конкурс в электронной форме	1		суб
189	223645004047764500100100190014120414	203 330 816,00	203 330 816,00	0	Образование школа	за	1		местн
190	202056201131405720100102740014211414	29 755 064,00	29 606 288,68	0,5	Дороги автомобильные	за	1		суб

191	202056201131405720100102280014211243	97 006 217,00	91 185 843,00	6	Дороги автомобильные	за	2		суб
192	211782606282178010100101410024211244	126 788 135,00	126 788 135,00	0	Дороги автомобильные	за	1		фед
193	223070900461507160100100250014120243	24 985 260,00	22 236 881,40	11	Образование школа	за	5		местн
194	223121512819312150100102860010000244	25 882 980,00	25 753 565,10	0,5	Дороги автомобильные	за	2		местн
195	223070800422807080100100030024211414	58 281 449,83	58 281 449,83	0	Дороги автомобильные	Открытый конкурс в электронной форме	1	21	местн
196	212616305371561670100102100014211243	137 161 200,00	137 161 200,00	0	Дороги автомобильные	Открытый конкурс в электронной форме	1		суб
197	222772776315077280100101010010000244	48 712 080,61	48 712 080,61	0	Спорт каток	Открытый конкурс в электронной форме	1		Средства бюджетных учреждений
198	202027416293402740100103070014211244	535 617 000,00	535 617 000,00	0	Дороги автомобильные	за	1		суб

ПРИЛОЖЕНИЕ К

Данные о расторгнутых в одностороннем порядке заказчиком контрактах, подписанных в 2020 году

(до 3 млн. руб.)

№	ИКЗ	НМЦК	Цена	% сниж.	Вид объекта	Способ	Кол-во уч.	Бюджет
1	201752300352075230100100040014120243	3 000 000,00	2 865 000,00	4,5	Безопасность МВД	за	2	фед
2	203270401759727040100100420020000244	2 910 448,27	2 910 448,27	0	Благоустройство Площадь	за	1	местн
3	201781203357078380100101930014391243	485 503,20	361 699,68	25,5	Безопасность МВД	за	3	фед
4	201254001997025400100100670314339243	3 410 000,00	2 693 899,80	21	Безопасность МВД	за	4	фед
5	202770880330477080100100510010000000	2 109 991,22	1 793 492,42	15	Жилищный фонд Ремонт подъезда жилого дома	за	2	Средства бюджетных учреждений
6	201661500267766810100100170034391243	2 128 815,95	1 771 626,96	16,8	Безопасность МВД	за	2	фед
7	202772181600677210100100930010000244	3 746 628,49	2 791 238,31	25,5	Образование Школа	за	5	Средства бюджетных учреждений
8	202390508407339060100100080014211243	3 650 356,00	1 821 803,77	50,1	Благоустройство придомовой территории	за	5	суб
9	201644590708064450100100300304391243	1 566 360,12	1 441 051,32	8	Безопасность МВД	за	2	фед
10	202771678958077160100100190010000000	3 201 009,49	2 400 757,11	25	Органы власти Административное здание	за	5	Средства бюджетных учреждений
11	201434600841043450100100290014339244	2 142 218,60	1 379 117,25	35,6	Наука Лаборатория	за	7	фед
12	202772800747777280100100420010000244	3 776 631,77	2 821 466,00	25,3	Образование Школа	за	4	Средства бюджетных учреждений
13	202772800747777280100100430010000244	3 394 508,80	2 364 216,00	30,4	Образование Школа	за	5	Средства бюджетных учреждений
14	202774302352277430100101190010000244	1 200 294,10	1 026 251,18	14,5	Образование Школа	за	3	внебюджетные средства

								получателей средств субъекта Российской Федерации
15	203212200746221220100100820014211244	2 818 230,00	2 818 230,00	0	Благоустройство Внутридворовая территория	эа	1	местн
16	201645202774664520100100060014120244	411 835,00	350 059,60	15	Безопасность МВД	эа	3	фед
17	203420515311842050100100730014211244	1 374 251,70	982 589,90	28,5	Дороги автомобильные	эа	4	местн
18	203031700934803170100100450014211244	799 327,00	799 327,00	0	Дороги внутридворовые	эа	1	местн
19	203471501645447150100100110014339243	942 151,00	678 348,59	28	Культура Культурно-досуговый центр	эа	4	местн
20	202773385369077330100100590010000244	3 931 275,95	2 292 370,32	41,7	Образование Школа	эа	7	внебюджетные средства получателей средств субъекта Российской Федерации
21	201120000073012150100101250014339243	711 791,32	588 798,82	17,3	Социальные услуги ПФР	эа	7	Средства бюджетных учреждений
22	203245704989824570100100170174120243	1 980 093,60	1 623 676,70	18	Спорт Спортивный комплекс	эа	3	местн
23	202773109945377310100100860010000244	1 811 440,92	1 503 496,12	17	Образование Школа	эа	5	внебюджетные средства получателей средств субъекта Российской Федерации
24	203711700685771170100100160034299244	813 668,35	598 045,80	26,5	Благоустройство Детская площадка	эа	5	местн
25	203711700685771170100100160024299244	564 833,48	419 504,22	25,7	Благоустройство Детская площадка	эа	4	местн
26	203010100550201010100100190014399243	2 613 540,00	2 077 764,30	20,5	Благоустройство Внутридворовая территория	эа	3	местн
27	203402400376040240100100450024399244	1 341 604,80	1 133 656,10	15,5	Благоустройство	эа	2	местн

					Сквер			
28	201420507747442050100100430020000244	1 500 000,00	1 192 500,00	20,5	Органы власти Административное здание	за	4	фед
29	202540213555054020100100480014339244	84 800,00	84 800,00	0	Здравоохранение Дом ребенка	за	3	Средства бюджетных учреждений
30	202781021491078100100100020170000000	519 825,90	340 485,93	34,5	Образование Дошкольное	за	10	Средства бюджетных учреждений
31	202772180474877210100100710010000244	3 884 229,36	2 786 367,38	28,3	Образование Школа	за	6	внебюджетные средства получателей средств субъекта Российской Федерации
32	201690201307069520100100010034339243	4 090 554,00	2 842 935,03	30,5	Безопасность МВД	за	6	фед
33	203271000160527100100100220224211244	1 886 478,00	556 511,01	70,5	Дороги автомобильные	за	2	местн
34	202594010082159170100100140010000244	1 034 413,20	899 939,38	13	Образование колледж	за	3	Средства бюджетных учреждений
35	202440107131044010100100460014391244	439 382,24	436 632,24	0,6	Органы власти Административное здание	за	1	суб
36	203693600067169490100100550014399244	629 790,00	563 662,05	10,5	Благоустройство Парк	за	2	суб
37	202773250772277290100101010010000244	5 618 138,47	2 612 093,10	53,5	Образование Школа	за	5	внебюджетные средства получателей средств субъекта Российской Федерации
38	202772391841277230100100410010000244	2 114 362,72	1 497 517,61	29,2	Образование Школа	за	3	внебюджетные средства получателей средств субъекта Российской Федерации
39	202771530398377150100100640010000244	2 727 315,67	1 854 574,57	32	Образование Школа	за	6	внебюджетные средства получателей средств

								субъекта Российской Федерации
40	201390402076839060100100830014110413	1 140 000,00	866 100,00	24	Безопасность МВД	эа	2	фед
41	203650301355065030100100840014322243	1 387 269,00	1 255 478,35	9,5	ЖКХ Котельная	эа	2	местн
42	203650301355065030100101090014399243	4 228 920,21	2 678 855,39	36,7	Дороги Внутридворовые	эа	5	местн
43	203433100205243310100100080014211244	1 970 451,73	1 970 451,73	0	Благоустройство Внутридворовая территория	эа	1	местн
44	203225600252222560100100270014211244	3 474 658,00	2 849 219,56	18	Благоустройство Внутридворовая территория	эа	3	местн
45	203230404040023040100102110014211243	811 187,00	701 676,67	13,5	Дороги Тротуар	эа	2	местн
46	202780104849478010100101070014110000	518 586,16	448 577,05	13,5	Здравоохранение Больница	эа	1	суб
47	202772506078677250100100550010000000	1 455 380,95	734 967,70	49,5	Здравоохранение Больница	эа	9	внебюджетные средства получателей средств субъекта Российской Федерации
48	202771597530477150100100620010000244	3 694 162,99	2 936 859,78	20,5	Образование Школа	эа	6	внебюджетные средства получателей средств субъекта Российской Федерации
49	203591901481059190100100440010000243	3 352 155,90	2 249 717,66	32,9	Органы власти Административное здание	эа	7	Средства бюджетных учреждений
50	202773109945377310100100870010000244	1 283 333,25	960 000,00	25,2	Образование Школа	эа	8	внебюджетные средства получателей средств субъекта Российской Федерации
51	202771544650177150100100630010000244	2 980 521,70	2 071 462,57	30,5	Образование Школа	эа	6	внебюджетные средства получателей средств

								субъекта Российской Федерации
52	203682002198668200100100160014211244	1 557 271,33	1 238 030,57	20,5	Дороги пешеходные	эа	5	местн
53	202773109945377310100100890010000244	4 805 947,49	2 392 531,82	50,2	Образование Школа	эа	8	внебюджетные средства получателей средств субъекта Российской Федерации
54	203160400688916040100100070014329244	227 757,00	192 028,47	15,7	Социальные услуги Кладбище	эа	4	местн
55	201540601225354060100100010014120243	784 298,70	680 000,00	13,3	Безопасность МВД	эа	2	фед
56	203380201054538020100100340014299244	2 156 272,80	2 156 272,80	0	Благоустройство общественная территория	эа	1	местн
57	202772332729777230100100490010000244	2 591 948,65	1 960 000,00	24,4	Образование Школа	эа	6	внебюджетные средства получателей средств субъекта Российской Федерации
58	202770276429677020100100490010000244	2 344 677,47	2 075 039,50	11,5	Образование Школа	эа	2	внебюджетные средства получателей средств субъекта Российской Федерации
59	203691200607169120100100140014329243	3 179 300,00	2 296 997,22	27,8	Образование Школа	эа	4	Средства бюджетных учреждений
60	202773117370077310100101040010000244	576 031,84	576 031,84	0	Образование Школа	эа	1	внебюджетные средства получателей средств субъекта Российской Федерации

61	203524704760352470100100030014399243	1 900 532,40	1 776 997,82	6,5	Культура Библиотека	эа	2	Средства бюджетных учреждений
62	202773109945377310100100830010000244	1 907 986,44	1 247 247,57	34,6	Образование Школа	эа	5	внебюджетные средства получателей средств субъекта Российской Федерации
63	202263300166126360100109700014120243	2 942 973,60	2 192 839,03	25,5	Здравоохранение Больница	эа	5	Средства бюджетных учреждений
64	202263300166126360100109690014120243	2 650 018,77	1 749 494,34	34	Здравоохранение Больница	эа	9	Средства бюджетных учреждений
65	202300800382730230100102140014399244	857 160,00	857 160,00	0	Здравоохранение Фельдшерско-акушерский пункт	эа	1	суб
66	203614901920861490100101510014211244	717 871,00	714 281,64	0,5	Дороги Тротуар	эа	1	местн
67	203261700850026170100100030014339243	3 423 360,00	2 447 702,40	28,5	Образование Детское дополнительное Художественная школа	эа	6	местн
68	203423900258042230100100440044120412	436 057,15	350 000,00	19,7	Жилищный фонд квартира	эа	3	местн
69	203592103544759210100101090010000244	1 530 774,00	1 352 346,13	11,7	ЖКХ Площадки ТКО	эа	2	местн
70	203070900593007160100100040014391243	2 471 968,00	1 816 896,48	26,5	Образование Детское дополнительное Школа искусств	эа	7	местн
71	203551700853455170100100170174399244	3 499 995,60	2 414 996,84	31	Благоустройство Площадь	эа	10	местн
72	203026101413502610100100610014211244	574 698,00	571 824,51	0,5	Дороги пешеходные	эа	1	местн
73	203571900254257190100100260014339243	3 649 200,00	2 838 602,59	22,2	Образование Школа	эа	2	местн
74	202590603258659040100100110010000244	1 725 003,60	1 122 417,29	34,9	Спорт Спортивная школа	эа	7	Средства бюджетных учреждений
75	203660100603066770100100100014329244	3 120 000,00	2 168 400,00	30,5	Образование Школа	эа	6	местн
76	201550302678055030100100160034120243	505 554,14	505 554,14	0	Безопасность МВД	эа	1	фед

77	203636201243163620100101030014399244	157 681,64	119 521,55	24,2	Благоустройство внутридворовая территория	эа	3	местн
78	203231205051523120100100080014391000	4 055 005,33	2 980 428,77	26,5	Образование Школа	эа	5	местн
79	203543410062454340100100070014399243	3 125 000,00	2 937 500,00	6	Благоустройство Общественная территория	эа	2	местн
80	203401500215040150100100070014399244	1 103 787,60	931 818,76	15,6	Благоустройство дворовая территория	эа	3	местн
81	202745306913074530100100200014399243	1 602 333,60	1 200 750,16	25,1	Культура Библиотека	эа	4	суб
82	203662902195166820100100780014391243	1 869 565,20	1 336 573,02	28,5	Образование Школа	эа	5	местн
83	203713600546471360100100610014211244	1 915 600,21	1 069 675,79	44,2	Дороги автомобильные	эа	4	местн
84	203720320425072030100101580024120243	477 900,00	304 625,91	36,3	Жилищный фонд Квартира	эа	7	местн
85	203720320425072030100100580024120243	520 380,00	413 009,28	20,6	Жилищный фонд Квартира	эа	5	местн
86	203502709286550270100100270010000000	3 172 981,61	1 482 405,27	53,3	Образование Школа	эа	5	местн
87	203292200769429220100100180014339243	2 502 951,62	1 476 741,30	41	Культура Дом Культуры	эа	10	местн
88	203550203375355030100100130010000244	3 927 954,00	2 892 881,84	26,4	Образование Школа	эа	5	Средства бюджетных учреждений
89	203504502525150450100100480014399244	301 501,86	259 291,58	14	Образование Школа	эа	2	Средства бюджетных учреждений
90	202771989483277190100100610010000244	1 139 229,62	331 646,89	70,9	Демонтажные работы	эа	12	внебюджетные средства получателей средств субъекта Российской Федерации
91	201770989550978014300100141800000244	712 800,00	548 125,40	23,1	Органы власти Административное здание	эа	5	фед
92	203730400256373010100100220244322244	705 899,00	596 581,44	15,5	ЖКХ Канализационная сеть	эа	2	местн

93	203551800714955180100100270014211244	731 166,00	603 211,95	17,5	Дороги автомобильные	эа	3	местн
94	203551800714955180100100320014211244	561 166,80	488 214,96	13	Дороги автомобильные	эа	3	местн
95	203551800714955180100100290014211244	532 990,80	461 036,88	13,5	Дороги автомобильные	эа	3	местн
96	203551800714955180100100300014211244	113 475,60	101 560,62	10,5	Дороги автомобильные	эа	2	местн
97	203551800714955180100100310014211244	635 953,20	550 099,49	13,5	Дороги автомобильные	эа	3	местн
98	202503805372350380100100190014339000	1 971 438,00	1 281 379,81	35	Отдых Детский лагерь	эа	5	суб
99	202503805372350380100100200014339000	1 042 099,00	750 000,00	28	Отдых Детский лагерь	эа	2	суб
100	202503805372350380100100160014120000	1 927 812,00	1 175 000,00	39,1	Отдых Детский лагерь	эа	9	суб
101	203410200391441020100100160014399244	1 072 665,86	920 810,65	14,2	Образование Дошкольное	эа	2	местн
102	203402100359240210100100100014211244	2 514 336,00	2 095 453,57	16,7	Дороги Пешеходные	эа	2	местн
103	203722900662272240100101000014322244	1 005 008,40	613 055,26	39	ЖКХ Водопроводные меги	эа	4	местн
104	201770779516077070100103130014339244	3 267 882,30	2 826 718,23	13,5	Безопасность МВД	эа	5	фед
105	203410503913041050100100150014391612	1 845 445,00	1 457 727,70	21	Образование Школа	эа	4	местн
106	203024100298102410100100060014391243	1 989 673,20	1 460 206,52	26,6	Образование Школа	эа	3	местн
107	203524301821752430100100120054391000	2 827 731,00	2 120 798,00	25	Образование Дошкольное	эа	6	Средства бюджетных учреждений
108	203434000370443070100100250074211244	1 537 415,00	1 537 415,00	0	Дороги автомобильные	эа	1	местн
109	203301000261230100100100120014211244	1 177 747,20	783 201,62	33,5	Благоустройство Общественные территории	эа	4	местн
110	201222501845922250100100090044120244	307 774,00	238 122,26	22,6	Здравоохранение Больница	эа	3	фед
111	202772506078677250100101050010000000	589 045,24	321 029,51	45,5	Здравоохранение Больница	эа	5	внебюджетные средства получателей средств субъекта Российской Федерации
112	203693000108369300100100120014329243	1 611 149,00	1 167 987,42	27,5	Образование Школа	эа	7	местн
113	203662902195166820100100900014329243	961 488,00	716 308,56	25,5	Образование	эа	3	местн

					Школа			
114	203143522759114350100100780054391244	2 735 710,76	1 494 821,60	45,4	Культура Дом культуры	эа	9	местн
115	203590704560559070100100850010000244	1 734 112,48	1 517 348,23	12,5	Дороги автомобильные	эа	2	местн
116	203270480053627040100100420014399244	1 986 772,00	1 986 772,00	0	Благоустройство Площадь	эа	1	местн
117	201772283031777220100100040010000000	2 624 408,23	1 758 353,54	33	Безопасность В/Ч ФСО	эа	3	фед
118	202710752178571070100100770014339244	2 900 000,00	2 479 500,00	14,5	Органы власти Административное здание	эа	4	суб
119	202010504571401050100100870014211000	2 986 483,00	2 448 916,04	18	Дороги пешеходные	эа	3	суб
120	203344407025234450100100290014211244	3 838 899,40	2 836 916,50	26,1	Дороги Парковки	эа	6	местн
121	202770804465777030100100290010000244	1 677 244,67	1 677 244,67	0	Образование Колледж	эа	1	внебюджетные средства получателей средств субъекта Российской Федерации
122	202771989483277190100100870010000244	1 244 021,04	839 714,04	32,5	Образование Школа	эа	3	внебюджетные средства получателей средств субъекта Российской Федерации
123	201780702907178070100100160014120243	2 500 000,00	2 500 000,00	0	Образование Высшее	эа	1	фед
124	203662501731266840100100380014120244	272 432,40	220 000,00	19,2	Образование Дошкольное	эа	2	Средства автономных учреждений
125	191770190367777010100101821814339244	770 916,00	770 916,00	0	Безопасность Следственный комитет	эа	1	фед
126	203691101700069490100100010010000000	3 256 100,00	2 751 403,50	15,5	Образование Школа	эа	5	местн
127	203720100138172030100101140014311244	266 953,00	158 665,23	40,6	Демонтажные работы	эа	3	местн
128	202027702674602770100100130014399243	961 800,00	473 977,00	50,7	Социальные услуги Детский дом	эа	15	суб
129	202771303416477130100103170010000000	2 706 106,84	1 341 755,76	50,4	Здравоохранение Больница	эа	5	внебюджетные средства получателей средств субъекта

								Российской Федерации
130	201143506302214350100100141964120243	1 042 066,07	783 676,86	24,8	Безопасность ФСИН	за	3	фед
131	202232022076023170100100990014321244	3 845 096,67	2 252 460,79	41,4	Спорт Дворец Спорта	за	5	суб
132	203720100138172030100101190014311244	273 073,00	179 646,18	34,2	Демонтажные работы	за	4	местн
133	203660300412666030100101970014311244	2 476 822,00	737 615,89	70,2	Демонтажные работы	за	10	местн
134	202771408263677140100113160010000244	2 387 080,64	1 945 470,84	18,5	Здравоохранение Больница	за	2	внебюджетные средства получателей средств субъекта Российской Федерации
135	202592101023459210100100140010000244	691 200,00	649 728,00	6	Образование Техникум	за	2	Средства бюджетных учреждений
136	203720100138172030100101130014311244	948 476,00	375 257,62	60,4	Демонтажные работы	за	8	местн
137	201272500826527250100100060014399243	1 168 570,00	794 385,59	32	Наука НИИ	за	3	фед
138	203470308344947030100100300014399244	2 674 249,00	2 674 249,00	0	Социальные услуги Баня	за	1	местн
139	203401400565540140100100040014339244	2 885 372,40	2 553 554,62	11,5	Органы власти Административное здание	за	2	местн
140	203507900143550790100102240014211244	499 893,62	412 412,17	17,5	Дороги Внутридворовые	за	3	местн
141	202623417975662340100100670024211243	1 455 124,00	1 331 438,46	8,5	Дороги Автомобильные	за	2	суб
142	192770730025977070100100470010000000	473 000,00	473 000,00	0	Культура Музей	за	1	внебюджетные средства получателей средств субъекта Российской Федерации
143	201550201355655010100102142144332243	1 813 736,72	1 487 264,24	18	Образование Высшее	за	4	Средства бюджетных учреждений
144	203365000446336660100104700014339243	431 181,40	337 480,00	21,7	Жилищный фонд Квартира	за	3	местн
145	202526101031652610100100930014399000	1 244 385,74	1 088 837,49	12,5	Здравоохранение Бюро судебно-медицинской экспертизы	за	5	Средства бюджетных учреждений
146	203613800327761380100100590354211244	236 465,00	185 595,44	21,5	Дороги Автомобильные	за	1	суб

147	203505200885050500100100190014399244	2 099 942,48	1 367 304,95	34,9	Образование дошкольное	эа	7	местн
148	203400600001140060100100390014339244	1 634 857,20	1 225 513,92	25	Социальные услуги Баня	эа	4	местн
149	203507900143550790100102130014211244	1 397 950,40	1 000 000,00	28,5	Дороги Автомобильные	эа	5	местн
150	201390402007739060100100480014110000	4 107 000,00	2 000 000,00	51,3	Безопасность ФСИН	эа	7	фед
151	203253610332225360100100050014321244	1 408 000,92	689 920,72	51	Образование дошкольное	эа	7	местн
152	203183430003518400100100070014399244	1 650 000,00	1 391 750,00	15,6	Образование Школа	эа	3	местн
153	203183430003518400100100080024339244	1 500 000,00	1 380 000,00	8	Образование Школа	эа	3	местн
154	201022900864102290100100550024339244	1 672 703,80	1 040 000,00	37,8	Образование Дополнительное профессиональное	эа	3	фед
155	203234802404323480100100080014211244	865 376,00	640 261,96	26	Дороги Пешеходные	эа	2	местн
156	201246600006324660100100850014332243	950 000,00	783 750,00	17,5	Образование Высшее	эа	3	фед
157	202290103047729010100104760014321243	980 010,00	943 124,40	3,8	Архангельская область	эа	1	суб
158	203352543213335250100100790014311244	1 485 097,95	562 574,51	62	Демонтажные работы	эа	4	местн
159	203520100312052010100100360014399243	2 494 700,00	2 494 700,00	0	Культура Дом Культуры	эа	1	местн
160	201631580206263150100101900014120244	373 234,80	198 000,00	47	Социальные услуги ПФР	эа	5	бюджет Пенсионного фонда Российской Федерации
161	203505001074050500100100820014211244	1 498 797,97	1 196 018,03	20,2	Дороги Автомобильные	эа	4	местн
162	201540629961654060100101051004332243	496 030,00	493 549,85	0,5	Орган власти Административное здание	эа	1	фед
163	203720501830872050100101810014321244	584 514,17	369 541,94	36,8	ЖКХ Уличное освещение	эа	4	местн
164	202784330818378430100100010690000000	1 424 007,71	1 006 116,13	29,3	Отдых Детский лагерь	эа	4	суб
165	202344680185334460100102460014399243	790 086,00	541 208,91	31,5	Здравоохранение Больница	эа	3	Средства бюджетных учреждений
166	203720900286072200100101140014399244	1 392 804,00	827 742,00	40,6	ЖКХ Контейнерные площадки	эа	5	местн
167	202300400759530250100100130010000243	489 870,00	360 053,75	26,5	Социальные услуги Учреждение социального обслуживания	эа	4	Средства бюджетных учреждений
168	201645501499264520100100740014399243	1 402 435,78	1 156 636,06	17,5	Безопасность МВД	эа	3	фед

169	203632500355963250100102140014332244	1 085 581,90	669 167,33	38,4	Образование Школа	эа	8	местн
170	203722500296272060100100780014120243	116 879,59	116 879,59	0	Жилищный фонд Квартира	эа	1	местн
171	203744902237074490100101720014339244	106 444,19	85 155,38	20	Здравоохранение Поликлиника	эа	3	местн
172	203632503842463250100100110014211244	2 549 326,20	2 549 326,20	0	Дороги Автомобильные	эа	1	местн
173	203632500355963250100102140014332244	1 085 581,90	669 167,33	38,4	Образование Школа	эа	8	местн
174	203744902237074490100101720014339244	106 444,19	85 155,38	20	Здравоохранение Поликлиника	эа	3	местн
175	203744902237074490100101720034339244	267 229,35	198 966,20	25,5	Здравоохранение Поликлиника	эа	4	местн
176	203380201052038020100100410014211244	2 128 951,20	2 128 951,20	0	Дороги Автомобильные	эа	1	местн
177	203282000145328200100100440014399244	3 074 515,59	1 983 627,42	35,5	ЖКХ Контейнерные площадки	эа	5	местн
178	201503900284150390100101550014399243	1 571 603,61	1 485 165,41	5,5	Наука НИИ	Запрос предложений в электронной форме	1	фед
179	203590408259959060100101380010000244	5 000 000,00	2 540 666,66	49,2	Дороги Остановки транспортные	эа	4	местн
180	202590229264059030100101410010000244	2 973 321,28	2 585 133,39	13,1	Социальные услуги Центр занятости	эа	2	суб
181	202602714346260270100101290014211000	1 156 503,36	881 371,78	23,8	Дороги Автомобильные	эа	3	суб
182	203690600707769060100100070014339244	146 063,00	130 726,00	10,5	Образование дошкольное	Запрос котировок в электронной форме	1	местн
183	202590500335059050100109070010000244	2 258 628,27	1 525 710,14	32,4	Здравоохранение Больница	эа	7	Средства бюджетных учреждений
184	202771620017077160100100030010000000	2 361 293,36	1 452 195,38	38,5	Образование Школа	эа	3	внебюджетные средства получателей средств субъекта Российской Федерации
185	203142301027314230100100140014399244	4 770 000,00	2 753 733,44	42,3	Благоустройство Дворовые территории	эа	4	местн

186	201420700206542050100100280014391243	1 735 918,80	1 314 280,80	24,3	Наука Федеральный исследовательский центр	эа	6	Средства бюджетных учреждений
187	201420700206542050100100280024391243	1 258 198,80	984 762,00	21,7	Наука Федеральный исследовательский центр	эа	5	Средства бюджетных учреждений
188	203245704989824570100100310314120244	735 193,20	735 193,20	0	Органы власти Административное здание	эа	1	местн
189	203690801657469080100101650014211244	1 928 464,80	1 725 976,08	10,5	Благоустройство Дворовая территория	эа	3	местн
190	202360400322536040100102150014399243	1 933 605,00	1 645 311,52	14,9	Здравоохранения Больница	эа	3	суб
191	202772942212377290100100410010000244	2 999 030,00	1 889 388,90	37	Органы власти Административное здание	эа	7	суб
192	201550302678055030100100160074120243	1 206 249,65	1 143 937,15	5,2	Безопасность МВД Административное здание	эа	2	фед
193	203301601974030190100100990014399244	128 202,00	127 560,99	0,5	Благоустройство общественные территории	эа	1	местн
194	203242500498224550100100040014299244	1 811 612,00	1 693 857,22	6,5	Благоустройство общественные территории	эа	3	местн
195	202027508339302750100107210014339243	1 716 752,81	982 832,48	42,8	Орган власти ЗАГС	эа	10	суб
196	203433800311143380100101460014399243	2 073 038,40	1 979 751,60	4,5	Органы власти Административное здание	эа	3	местн
197	203591903012059190100101320010000244	144 099,31	116 558,30	19,1	Дороги пешеходные	эа	3	местн
198	201772283031777220100100010080000000	2 990 000,00	2 506 469,22	16,2	Безопасность ФСО	эа	2	фед
199	203560600180556060100100790014211244	2 008 892,00	1 717 602,66	14,5	Дороги Автомобильные	эа	3	местн
200	203245704989824570100100200204120244	3 132 676,80	2 740 356,34	12,5	Образование Дошкольное	эа	4	местн
201	203790300237979030100100120024339244	369 000,00	369 000,00	0	Культура Дом Культуры	эа	1	местн
202	203020400510202040100100140014399244	1 049 763,00	859 303,12	18,1	Благоустройство Общественная территория	эа	3	местн
203	203751900277175190100100100014339000	2 031 654,00	1 467 949,15	27,7	Образование Школьное	эа	5	местн

204	203505001074050500100101040014211244	788 554,68	501 142,20	36,4	Дороги Автомобильные	за	2	местн
205	202782568008578420100100160014339244	2 212 702,00	1 405 061,43	36,5	Жилищный фонд социальные квартиры	за	6	суб
206	202773657282877360100101570010000244	2 973 176,72	2 765 054,35	7	Органы власти Административное здание	за	6	суб
207	201150100348415130100100260014399243	463 182,00	430 759,26	7	Безопасность МВД	за	2	фед
208	201614702147361470100100090014120244	217 574,17	201 477,17	7,4	Безопасность МВД	Запрос котировок в электронной форме	2	фед
209	193740402069374040100100420030000000	1 592 220,00	1 122 515,10	29,5	Здравоохранение Поликлиника	за	5	суб
210	202550202127555030100100310024339243	3 625 142,62	2 736 982,34	24,5	Здравоохранение Больница	за	3	Средства бюджетных учреждений
211	202591901853259190100101340010000244	120 590,40	113 956,16	5,5	Социальные услуги Интернат для престарелых	за	3	Средства бюджетных учреждений
212	203010700922101070100100460014211244	2 790 298,18	1 985 334,44	28,8	Дороги Автомобильные	за	3	местн
213	202770912396850290100101350014399000	776 638,16	609 594,56	21,5	Образование Высшее	за	2	суб
214	202526303918052630100102290014339000	492 684,63	410 000,00	16,8	Здравоохранение Больница	за	3	Средства бюджетных учреждений
215	203505006632750500100100440014120244	252 001,32	208 739,99	17,2	Образование Дошкольное	за	3	местн
216	203570400227557040100100510024299244	1 173 184,00	1 173 184,00	0	Благоустройство Внутридворовая территория	за	1	местн
217	203161900420316190100100070014399244	1 000 000,00	915 000,00	8,5	Благоустройство Родник	за	3	местн
218	203502202836950220100100510014120244	383 460,70	355 000,00	7,4	Образование Дошкольное	за	2	местн
219	203505300308250530100100330010000000	582 600,00	497 087,00	14,7	Образование Школа	за	2	Средства бюджетных учреждений
220	202780610500178060100100600014339244	433 662,48	355 293,44	18,1	Спорт Спортивная школа	за	2	суб

221	203540511442154050100100070044120244	163 902,00	132 959,43	18,9	Органы власти Административное здание	эа	3	местн
222	201770989550916554300100350040000243	1 870 720,00	1 459 159,00	22	Органы власти Административное здание	эа	5	фед
223	203430700589543070100100030014399243	1 408 810,00	1 401 000,00	0,5	Образование Школа	эа	1	местн
224	203631580000163150100100250014339244	337 000,00	188 720,00	44	Жилищный фонд Квартира	эа	5	местн
225	203722000378672200100100580014211244	423 084,00	423 084,00	0	Дороги Автомобильные	эа	1	местн
226	203270480053627040100100130014399244	2 045 246,00	1 431 672,20	30	Дороги Пешеходные	эа	5	местн
227	203270480053627040100100120014399244	2 561 566,00	1 800 977,94	29,7	Дороги Пешеходные	эа	5	местн
228	203026803934702680100100560014211244	2 773 902,97	1 865 644,45	32,7	Дороги Автомобильные	эа	5	местн
229	203026803934702680100100530014211244	1 446 914,58	954 963,79	34	Дороги Автомобильные	эа	7	местн
230	203026803934702680100100510014211244	1 658 761,56	1 111 370,10	33	Дороги Автомобильные	эа	7	местн
231	202970510175977300100102000010000244	1 160 731,05	1 062 068,83	8,5	Образование Школа	эа	3	суб
232	203637900204763570100101070484120244	2 900 148,00	1 508 076,96	48	Органы власти Административное здание	эа	11	местн
233	203026803934702680100100560014211244	2 773 902,97	1 865 644,45	32,7	Дороги Автомобильные	эа	4	местн
234	203026803934702680100100500014211244	2 336 904,26	1 613 639,38	30,9	Дороги Автомобильные	эа	3	местн
235	203026803934702680100100530014211244	1 446 914,58	954 963,79	34	Дороги Автомобильные	эа	7	местн
236	202770182732077090100115170010000244	222 488,21	141 280,07	36,5	Социальные услуги Центр занятости	эа	3	суб
237	202770213206477020100100070010000000	2 748 408,05	1 827 691,37	33,5	Здравоохранение Станция скорой помощи	эа	7	внебюджетные средства получателей средств субъекта РФ
238	203591603303559160100100210020000244	1 227 828,28	1 047 395,00	14,7	Культура Амфитеатр	эа	2	Средства бюджетных учреждений
239	203561200564656120100100080264311244	349 681,00	347 932,59	0,5	Демонтажные работы	эа	2	местн
240	203561200564656120100100080244311244	533 875,00	368 373,69	31	Демонтажные работы	эа	4	местн
241	202774306899677430100100670010000323	824 407,96	667 770,44	19	Жилищный фонд квартира ветерана ВОВ	эа	2	суб
242	192260701157526070100103870010000000	599 199,96	198 000,00	67	Здравоохранение Больница	эа	4	Средства бюджетных учреждений

243	203233200156223320100100270020000000	2 772 967,60	2 377 076,00	14,3	Здравоохранение Больница	эа	5	суб
244	203862001675086200100100090014311244	713 076,00	709 510,62	0,5	Демонтажные работы	эа	1	местн
245	203664300744466120100100060014339244	795 517,85	594 779,92	25,2	Образование Школа	эа	6	местн
246	203501101941150110100100040014120000	501 521,94	317 531,62	36,7	Образование Школа	эа	5	местн
247	202770815520577080100100030010000000	2 967 958,26	1 884 653,55	36,5	Образование Школа	эа	10	внебюджетные средства получателей средств субъекта Российской Федерации
248	202365200101036520100100690014399243	1 759 122,26	1 530 436,32	13	Образование Техникум	эа	3	суб
249	203504704736350470100100110120000000	119 381,81	119 381,81	0	Образование Дошкольное	эа	1	местн
250	203561200564656120100100080234311244	742 123,00	411 899,93	44,5	Демонтажные работы	эа	5	местн
251	202234801193623480100100090014120243	1 024 228,78	763 050,13	25,5	Образование Колледж	эа	3	суб
252	202784234045978420100100330014329244	2 156 000,00	1 778 700,00	17,5	Социальные услуги кладбище	эа	2	суб
253	202365000337136620100103650014399243	2 142 350,00	1 970 962,00	8	Здравоохранение Больница	эа	2	суб
254	203790300230879030100100510544399244	800 000,00	800 000,00	0	Благоустройство Общественные территории	эа	1	местн
255	203790300230879030100100440404399244	2 950 000,00	2 375 250,00	19,5	Благоустройство Площадь	эа	2	местн
256	202732601163573260100100530014329244	500 000,00	312 500,00	37,5	Образование Школа	эа	8	суб
257	201183301075018400100101350994299243	977 549,27	620 743,52	36,5	Образование Высшее	эа	7	Средства бюджетных учреждений
258	203507600024050760100101850014399244	412 113,20	377 083,51	8,5	Жилищный фонд квартира	эа	2	местн
259	203382100646338100100100280014339244	288 353,00	288 353,00	0	Образование Школа	эа	1	местн
260	201183301075018400100101350994299243	977 549,27	620 743,52	36,5	Образование Высшее	эа	7	Средства бюджетных учреждений
261	201500900377416504300100220014329244	604 500,00	340 096,92	43,7	Образование Дополнительное профессиональное	эа	5	фед

262	203545110557354510100100080014391243	3 977 086,00	2 826 098,00	28,9	Образование Дошкольное	эа	4	местн
263	202231001295523100100100220014399243	2 536 670,00	2 037 316,65	19,7	Образование техникум	эа	3	суб
264	202027401947602740100106760014332243	152 727,60	90 072,68	41	Здравоохранение больница	эа	4	суб
265	203544010137654400100100030014399244	1 998 202,80	1 738 436,28	13	Благоустройство Улица	эа	2	местн
266	201770906016177090100100110014391243	2 901 980,00	2 176 485,00	25	Образование Высшее	эа	5	фед
267	203472000836047250100100200014211244	3 016 100,00	2 880 375,50	4,5	Образование Высшее	эа	2	местн
268	201420700206542050100100270014399243	1 185 632,00	1 167 847,52	1,5	Наука Федеральный исследовательский центр	эа	2	фед
269	202616410271861640100100470204339244	3 578 545,00	2 673 805,54	25,3	Образование колледж	эа	7	Средства бюджетных учреждений
270	203660100616766770100100230014332244	288 169,20	189 194,06	34,3	Образование Школа	эа	3	местн
271	201280100821328010100100470014120243	3 728 000,00	2 143 600,00	42,5	Социальные услуги ПФР	эа	4	Бюджет Пенсионного фонда Российской Федерации
272	202231202619923120100100140014399243	3 797 334,83	2 922 159,90	23	Культура Архив	эа	5	суб
273	203643401420864340100100100014329000	2 643 762,00	2 247 197,70	15	Спорт Физкультурно- оздоровительный центр	эа	6	Средства автономных учреждений
274	202352509261735250100100710014211244	698 260,00	698 260,00	0	Дороги Автобусные остановки	эа	1	суб
275	202290103047729010100107230014321243	1 018 653,60	820 498,32	19,5	ЖКХ Линии электроснабжения	эа	2	суб
276	202782002036778200100100010020000000	359 063,00	196 895,04	45,2	Образование Дошкольное	эа	10	Средства бюджетных учреждений
277	203400301663040030100100180014211244	1 613 545,20	1 201 661,49	25,5	Дороги Автомобильные	эа	5	местн
278	202352509261735250100100710024211244	995 737,00	965 864,86	3	Дороги Автобусные остановки	эа	2	суб
279	203053600246505360100100320014120243	2 606 000,00	1 381 180,00	47	Образование Школа	эа	3	местн
280	203722700340072200100100600014329244	400 000,00	234 000,00	41,5	Социальные услуги кладбище	эа	5	местн
281	203470308378447030100100150014211244	682 950,00	679 535,25	0,5	Дороги Автомобильные	эа	1	местн
282	201910200730891020100100400014120243	639 096,00	624 159,39	2,3	Безопасность ФСИН	эа	2	фед

283	203390460589439060100100570014399244	2 614 448,76	1 803 969,70	31	Дороги Эстакадный мост	эа	3	местн
284	203741600174474240100100710014211244	3 164 399,00	2 104 325,00	33,5	Дороги автомобильные	эа	3	местн
285	202772632145577260100100500010000323	502 254,26	399 292,19	20,5	Жилищный фонд Квартиры для детей-сирот	эа	4	суб
286	202026801951002680100100540044399000	89 420,40	46 945,82	47,5	Здравоохранение Больница	эа	5	Средства бюджетных учреждений
287	202026801951002680100100540034399000	70 154,40	40 991,20	41,6	Здравоохранение Больница	эа	4	Средства бюджетных учреждений
288	203632201303763240100100290014399244	2 118 573,60	1 472 408,53	30,5	Спорт Стадион	эа	5	Средства бюджетных учреждений
289	203542010281554200100100080024211244	2 783 855,00	2 561 146,52	8	Благоустройство Дворовая территория	эа	2	местн
290	203420702386942050200100090084120244	1 258 451,00	1 258 451,00	0	Образование дошкольное	эа	1	местн
291	202780410487778040100102250014321244	1 073 179,20	815 616,04	24	Здравоохранение Больница	эа	4	суб
292	201772905090139060200100430014322243	2 892 116,99	1 976 818,46	31,6	Образование Высшее	эа	5	фед
293	203594030133459170100100120010000244	2 597 427,98	2 064 955,24	20,5	Образование Школа	эа	2	Средства бюджетных учреждений
294	202500104093650010100102470014120244	1 924 576,00	1 462 677,76	24	Здравоохранение Перинатальный центр	эа	3	суб
295	203570900180757090100100650014211244	2 159 326,00	1 846 223,73	14,5	Дороги Автомобильные	эа	2	местн
296	203570900180757090100100640014211244	1 222 997,00	1 143 502,13	6,5	Дороги Автомобильные	эа	2	местн
297	201272301160027230100100030084339243	2 355 109,42	1 695 678,71	28	Образование Высшее	эа	3	фед
298	203462300369546230100100100014339243	1 589 820,00	1 192 365,00	25	Образование Дополнительное детское	эа	3	местн
299	203610500681161050100100210014211244	761 207,00	681 274,40	10,5	Дороги Автомобильные	эа	2	местн
300	203024200097002420100100060064211244	2 207 669,15	1 832 365,25	17	Дороги Автомобильные	эа	3	местн
301	203024200091602420100100090094211244	1 770 967,47	1 770 967,47	0	Дороги Автомобильные	эа	1	местн
302	203545110569354510100100080014399244	924 648,00	490 063,44	47	Дороги Автомобильные	эа	2	местн

ПРИЛОЖЕНИЕ Л

**Данные о расторгнутых в одностороннем порядке заказчиком контрактах, подписанных в 2020 году
(от 3 до 20 млн. руб.)**

№	ИКЗ	НМЦК, руб.	Цена, руб	% сниж.	Вид объекта	Способ	Кол-во уч.	Бюджет
1	202471602188047160100101310024211243	13 379 292,98	13 312 396,52	0,5	Дороги автомобильные	за	1	суб
2	203524904941252490100100860014299244	6 630 862,80	5 603 079,15	15,5	Благоустройство Парк	за	3	местн
3	201770544364677070100100341790000243	12 077 542,08	7 787 941,36	35,5	Культура Церковь	Конкурс с огр. уч.	8	фед
4	201770544364677070100100341830000243	19 816 924,45	13 224 574,23	33,3	Культура Церковь	Конкурс с огр. уч.	5	фед
5	201770544364677070100100341810000243	4 331 384,87	4 260 500,00	1,6	Культура Церковь	Конкурс с огр. уч.	4	фед
6	201770544364677070100100340040000243	9 490 491,90	7 307 814,90	23	Культура Церковь	Конкурс с огр. уч.	1	фед
7	201770544364677070100100340430000243	18 000 000,00	17 700 000,00	1,7	Культура Церковь	Конкурс с огр. уч.	3	фед
8	203245501779524550100100240510000243	16 641 700,00	14 145 445,00	15	ЖКХ Котельная	за	4	местн
9	203245705821124570100100440014339244	9 451 592,40	7 513 016,30	20,5	Жилищный фонд квартира	за	5	местн
10	201770989550978014300100210014120243	4 241 211,92	4 065 319,70	4,1	Органы власти Административное здание	за	2	фед
11	203420702386942054500500890014211244	14 265 000,00	14 265 000,00	0	Дороги Автомобильные	за	1	местн
12	203503807939050380100100590014299414	19 930 136,78	19 270 586,18	3,3	ЖКХ Котельная	за	2	местн
13	202771811506477180100105470010000000	9 970 637,39	9 521 958,68	4,5	Здравоохранение Больница	за	3	Средства бюджетных учреждений
14	203595189916259510100101210030000244	3 957 593,86	3 898 229,95	1,5	Спорт Спортивная площадка	за	2	местн

15	202241300165924130100100630014399000	22 533 400,00	19 126 678,40	15,1	Здравоохранение Больница	эа	5	Средства бюджетных учреждений
16	202770500260277050100103900010000000	7 040 148,35	6 336 133,35	10	Дороги Автозаправочная станция	эа	2	Средства государственных (муниципальных) унитарных предприятий
17	202770800627477250100101150010000243	6 066 249,34	4 039 337,50	33,4	Здравоохранение Ветеринарная станция	эа	4	Средства бюджетных учреждений
18	202772032549277200100100760010000244	6 749 287,32	5 131 267,68	24	Образование Школа	эа	5	Средства бюджетных учреждений
19	202772181600677210100100920010000244	8 994 448,32	6 585 027,76	26,7	Образование Школа	эа	6	Средства бюджетных учреждений
20	202771898740377180100100800010000244	7 487 366,76	4 866 787,96	35	Образование Школа	эа	6	Средства бюджетных учреждений
21	202771898740377180100100760010000244	8 298 259,01	6 431 150,51	22,5	Образование Школа	эа	5	Средства бюджетных учреждений
22	202771898740377180100100740010000244	7 918 656,78	6 389 354,33	19,3	Образование Школа	эа	3	Средства бюджетных учреждений
23	202772032549277200100100780010000244	6 703 768,23	5 013 330,35	25,2	Образование Школа	эа	7	Средства бюджетных учреждений
24	201673001356467300100100880014339243	5 422 056,00	4 418 975,64	18,5	Безопасность МВД здания автохозяйства	эа	6	фед
25	202540510031654050100100640014211243	7 404 060,00	6 959 816,40	6	Дороги Пешеходные переходы	эа	3	суб
26	202770213206477020100103340010000244	9 818 627,58	7 167 598,02	27	Здравоохранение Станция Скорой помощи	эа	7	Средства бюджетных учреждений

27	202772800747777280100100440010000244	9 001 748,15	5 934 991,26	34,1	Образование Школа	эа	8	Средства бюджетных учреждений
28	193611900747761190100100140014399000	20 851 700,00	17 619 686,50	15,5	Образование Школа	эа	4	местн
29	202695013385069500100100010014120243	20 990 211,35	18 301 277,22	12,8	Безопасность Главное управление региональной безопасности	эа	2	суб
30	203712800481271280100100020060000244	4 188 263,76	3 727 554,73	11	Дороги Автомобильные	эа	2	местн
31	203500400389050040100102870014211244	13 068 048,74	11 173 181,78	14,5	Дороги Автомобильные	эа	3	местн
32	203591700590859170100100200010000244	5 888 989,00	4 766 858,30	19,1	Благоустройство Аллея Мужества	эа	4	местн
33	203420515311842050100100260014211244	4 197 618,48	3 170 100,00	24,5	Дороги Автомобильные	эа	2	местн
34	203551400713055140100100440014299244	3 696 934,80	3 013 001,64	18,5	Благоустройство общественная территория	эа	4	местн
35	203421200040142120100100800014299244	6 384 640,00	6 384 640,00	0	Благоустройство Сквер	эа	1	местн
36	202027416293402740100100560024211244	17 243 497,82	16 726 192,88	3	Дороги Автомобильные	эа	2	суб
37	203020300070402030100100120014299243	6 924 588,07	5 194 133,00	25	Благоустройство Сквер	эа	2	суб
38	203595189916259510100100400030000244	3 883 830,08	3 864 410,93	0,5	Спорт Спортивная площадка	эа	1	местн
39	203235203781723520100100370024211243	6 373 740,00	6 150 659,10	3,5	Дороги Автомобильные	эа	2	местн
40	203753100399775310100100100014211244	7 432 438,00	7 432 438,00	0	Дороги Автомобильные	эа	1	местн
41	203560202108556020100100510014399244	17 126 105,00	13 700 883,80	20	Благоустройство общественная территория	эа	3	местн
42	203740405775074040100101050014299244	16 902 061,01	13 075 455,12	22,6	Благоустройство Набережная	эа	2	местн

43	202027416293402740100101260014211244	19 303 383,51	18 724 281,99	3	Дороги Автомобильные	эа	2	суб
44	202783000042678420100100130014120000	12 376 378,80	11 695 590,50	5,5	ЖКХ Общественный туалет	эа	3	Средства государственных (муниципальных) унитарных предприятий
45	203182900975118370100100060014391243	8 656 580,00	7 343 698,98	15,2	Образование Детская школа искусств	эа	3	местн
46	202771982593477190100100640010000244	5 003 163,30	3 399 746,03	32	Образование Школа	эа	9	внебюджетные средства получателей средств субъекта Российской Федерации
47	201742300057274590100100070014339000	15 876 343,20	13 332 983,87	16	Наука НИИ	эа	2	фед
48	203031700934803170100100480014211244	3 701 730,00	3 701 730,00	0	Дороги Внутридворовые	эа	1	местн
49	202263101699026310100100100024399243	4 098 120,00	4 000 000,00	2,4	Жилищный фонд Общезитие	эа	1	Средства бюджетных учреждений
50	202170104169517010100100500024211244	12 920 882,09	12 727 068,83	1,5	Дороги Автомобильные	эа	2	суб
51	203423002383542300100100670010000244	13 469 125,00	12 863 014,33	4,5	Благоустройство Дворовая территория	эа	2	местн
52	202773109945377310100100780010000244	4 438 791,95	3 062 766,43	31	Образование Школа	эа	5	внебюджетные средства получателей средств субъекта Российской Федерации
53	203310220546831020100103000014120244	5 000 000,00	4 450 000,00	11	Благоустройство Детская площадка	эа	2	Средства бюджетных учреждений
54	202781021430078100100100160024399000	5 912 020,00	4 138 414,00	30	Здравоохранение Больница	эа	2	суб

55	202770500260277050100102520010000000	17 365 719,84	17 018 405,44	2	ЖКХ Центральные тепловые пункты	за	2	внебюджетные средства получателей средств субъекта Российской Федерации
56	203471502510647150100100040014339000	11 539 739,98	9 596 109,09	16,8	Культура Культурно- досуговый центр	за	2	местн
57	202773109945377310100100950010000244	5 708 966,84	5 080 980,58	11	Образование Школа	за	2	Средства бюджетных учреждений
58	202773109945377310100100920010000244	7 604 800,19	6 692 224,17	12	Образование Школа	за	3	внебюджетные средства получателей средств субъекта Российской Федерации
59	203481600735048080100100260234399244	15 513 521,08	13 574 330,83	12,5	Спорт Спортивная площадка	за	5	местн
60	202772180974677210100100650010000244	9 933 435,41	8 294 413,02	16,5	Образование Школа	за	5	внебюджетные средства получателей средств субъекта Российской Федерации
61	203361100096236110100101340014399414	12 611 953,00	12 548 893,23	0,5	ЖКХ Котельная	за	1	местн
62	202772180474877210100100930010000244	3 478 100,64	3 008 556,87	13,5	Образование Школа	за	2	внебюджетные средства получателей средств субъекта Российской Федерации
63	202770943834077090100100450010000244	9 871 712,55	8 933 899,89	9,5	Образование Колледж	за	2	внебюджетные средства получателей средств субъекта Российской Федерации

64	203503900368350390100100060014211244	13 950 844,45	12 966 185,40	7,1	Дороги Автомобильные	эа	2	местн
65	203666001111266600100100480014211244	10 495 261,84	10 442 785,53	0,5	Дороги Автомобильные	эа	2	местн
66	203024200678802420100100900014211244	8 566 060,80	6 424 545,30	25	Дороги Автомобильные	эа	5	местн
67	203024200678802420100100870014211244	16 887 638,40	12 665 728,40	25	Дороги Автомобильные	эа	4	местн
68	202056201131405720100102110014211244	8 347 780,00	5 910 227,00	29,2	Дороги Автомобильные	эа	5	суб
69	203366101161736610100100340014299244	17 011 779,60	17 011 779,60	0	ЖКХ Площадки ТКО	эа	1	местн
70	202771623768477150100100660010000244	9 384 961,65	6 944 871,57	26	Образование Школа	эа	4	Средства бюджетных учреждений
71	202770417731077170100107170010000000	8 642 109,88	6 524 792,96	24,5	Культура ВДНХ	эа	7	внебюджетные средства получателей средств субъекта Российской Федерации
72	201230810520023080100100010444120414	14 636 216,61	12 660 312,40	13,5	Здравоохранение Лабораторный корпус	эа	3	фед
73	202773117381277310100100690010000244	8 999 518,70	7 019 624,74	22	Образование Школа	эа	4	внебюджетные средства получателей средств субъекта Российской Федерации
74	202402707413440270100102970014211244	14 058 968,00	14 058 968,00	0	Дороги Светофорные объекты	эа	1	суб
75	202771378178377130100100390010000000	9 771 155,45	5 471 846,81	44	Образование Школа	эа	3	внебюджетные средства получателей средств субъекта Российской Федерации

76	202771826150977180100100350010000244	6 434 400,00	4 713 120,00	26,8	Образование Колледж	за	5	внебюджетные средства получателей средств субъекта Российской Федерации
77	202773117381277310100100760010000244	7 466 933,42	5 562 865,28	25,5	Образование Школа	за	4	внебюджетные средства получателей средств субъекта Российской Федерации
78	202773117381277310100100770010000244	6 608 906,64	4 328 834,01	34,5	Образование Школа	за	5	внебюджетные средства получателей средств субъекта Российской Федерации
79	202482300401548230100100340014120000	4 248 462,00	3 420 011,91	19,5	Здравоохранение Поликлиника	за	5	суб
80	202590204320259020100100250010000243	14 200 820,00	7 455 737,60	47,5	Культура Церковь	за	2	суб
81	203637300024463730100100430014299244	3 657 220,80	3 254 926,60	11	Благоустройство Дворовые территории	за	4	местн
82	202710752178571070100100920014399244	7 000 000,00	5 145 000,00	26,5	Социальные услуги Управление социальной защиты	за	6	суб
83	202772180474877210100100790010000244	7 582 709,35	6 824 438,35	10	Образование Школа	за	3	внебюджетные средства получателей средств субъекта Российской Федерации
84	202773250772277290100100350010000000	9 825 059,28	9 284 680,98	5,5	Образование Школа	за	3	внебюджетные средства получателей средств субъекта

								Российской Федерации
85	202773250772277290100100410010000000	7 220 490,10	6 438 975,50	10,8	Образование Школа	за	3	внебюджетные средства получателей средств субъекта Российской Федерации
86	202920101424092010100102630014399243	15 333 300,00	13 009 190,00	15,2	Здравоохранение Больница	за	2	суб
87	203270502116227050100100070014211244	9 181 062,00	7 344 849,60	20	Дороги Автомобильные	за	4	местн
88	202330503734633050100101730014399000	28 602 502,79	19 964 319,77	30,2	Здравоохранение Поликлиника	за	4	суб
89	203231219716223120100100070014391243	6 367 744,80	5 285 228,20	17	Органы власти Административное здание	за	3	местн
90	202772332729777230100100660010000244	3 495 452,87	3 477 975,61	0,5	Образование Школа	за	1	внебюджетные средства получателей средств субъекта Российской Федерации
91	202771378178377130100100260010000000	9 583 408,97	7 104 165,92	25,9	Образование Школа	за	6	внебюджетные средства получателей средств субъекта Российской Федерации
92	202773016048077300100100290010000000	9 984 846,01	9 984 846,01	0	Образование Школа	за	1	внебюджетные средства получателей средств субъекта Российской Федерации
93	202772067596277200100100970010000244	5 507 799,85	4 599 012,85	16,5	Образование Школа	за	3	внебюджетные средства получателей средств субъекта

								Российской Федерации
94	202770417731077170100106900010000000	7 411 482,20	6 818 563,48	8	Культура ВДНХ	эа	4	внебюджетные средства получателей средств субъекта Российской Федерации
95	202772473185877240100100750010000244	6 010 602,53	3 936 944,78	34,5	Образование Школа	эа	5	внебюджетные средства получателей средств субъекта Российской Федерации
96	203690900739669090100100200014391243	4 823 034,91	4 340 731,51	10	Образование Школа	эа	3	местн
97	203482601264948260100101210014299414	7 949 164,00	5 932 032,79	25,4	Благоустройство Пешеходная зона	эа	4	местн
98	203482601264948260100101200014299414	10 348 303,00	7 977 144,53	22,9	Благоустройство Пешеходная зона	эа	6	местн
99	203422900667342290100100720584211244	4 999 576,80	4 174 629,55	16,5	Дороги автомобильные	эа	9	местн
100	203420702386942053200300720014211243	3 860 618,00	3 223 405,11	16,5	Благоустройство дворовые территории	эа	4	местн
101	202772180587977210100100350010000244	9 177 410,41	6 791 283,77	26	Образование Школа	эа	7	внебюджетные средства получателей средств субъекта Российской Федерации
102	202771819365877180100100720010000244	6 905 593,87	5 835 226,81	15,5	Образование Школа	эа	3	внебюджетные средства получателей средств субъекта Российской Федерации
103	202712300359771230100100310014339000	3 373 054,54	3 356 189,26	0,5	Здравоохранение Больница	эа	1	суб

104	203482601264948260100101170014299414	11 204 437,00	8 347 575,36	25,5	Благоустройство Пешеходная зона	эа	4	местн
105	202770417731077170100104150010000000	4 443 241,19	4 443 241,19	0	Культура ВДНХ	эа	2	внебюджетные средства получателей средств субъекта Российской Федерации
106	202772180474877210100100770010000244	5 295 739,10	3 601 102,30	32	Образование Школа	эа	3	внебюджетные средства получателей средств субъекта Российской Федерации
107	203820301064082030100100060014399243	22 460 664,00	18 866 957,76	16	Культура Дом Культуры	эа	4	местн
108	202771819365877180100100700010000244	15 832 017,34	13 457 214,67	15	Образование Школа	эа	3	внебюджетные средства получателей средств субъекта Российской Федерации
109	202771819365877180100100570010000244	9 553 526,88	7 165 145,34	25	Образование Школа	эа	2	внебюджетные средства получателей средств субъекта Российской Федерации
110	203691101700069490100100170014391244	4 696 500,00	4 508 640,00	4	Образование Школа	эа	3	местн
111	202771653047477160100100740010000244	4 612 618,18	3 643 968,18	21	Образование Школа	эа	4	внебюджетные средства получателей средств субъекта Российской Федерации
112	203751900353575190100100220014211244	12 148 868,00	9 962 071,76	18	Дороги автомобильные	эа	4	местн

113	203636200724863620100100740034211244	3 751 646,40	3 376 481,80	10	Благоустройство дворовые территории	эа	3	местн
114	203592102884159210100100680060000414	6 524 088,52	6 491 468,08	0,5	Спорт Теннисный корт	эа	1	местн
115	202772494283477240100100720010000244	6 479 028,21	5 086 037,17	21,5	Образование Школа	эа	5	внебюджетные средства получателей средств субъекта Российской Федерации
116	203631570028663150100101870014399414	19 631 173,81	14 016 658,09	28,6	Отдых Детский лагерь	эа	5	местн
117	202772672699877260100100690010000244	9 706 060,00	7 861 908,60	19	Образование Школа	эа	4	внебюджетные средства получателей средств субъекта Российской Федерации
118	203220501105322050100100070010000244	25 121 938,00	19 092 672,88	24	Благоустройство дворовые территории	эа	4	местн
119	203711200405271120100100900014211244	9 022 156,43	8 977 045,65	0,5	Благоустройство дворовые территории	эа	1	местн
120	203590605665059060100100540010000244	3 447 440,00	3 161 792,00	8,3	Дороги автомобильные	эа	2	местн
121	202771982593477190100100510010000244	9 045 089,53	6 286 337,16	30,5	Образование Школа	эа	3	внебюджетные средства получателей средств субъекта Российской Федерации
122	202770800627477250100101440010000243	9 168 173,72	7 454 159,13	18,7	Здравоохранение Лаборатория ветеринарии	эа	2	внебюджетные средства получателей средств субъекта Российской Федерации

123	202770417731077170100103310010000000	9 799 416,65	8 231 496,92	16	Культура ВДНХ	за	2	внебюджетные средства получателей средств субъекта Российской Федерации
124	202771597916177150100100590010000244	6 702 707,81	6 702 707,81	0	Образование Школа	за	1	внебюджетные средства получателей средств субъекта Российской Федерации
125	202772391841277230100100330010000244	9 964 022,73	5 600 359,78	43,8	Образование Школа	за	7	внебюджетные средства получателей средств субъекта Российской Федерации
126	203651300141065130100100420014321243	3 801 250,39	3 801 250,39	0	ЖКХ Трансформаторная подстанция	за	1	местн
127	201770680929091080100100450454120244	12 396 119,59	9 535 464,46	23,1	Безопасность ВНГ	за	5	фед
128	202665807811066850100101200014211244	6 603 175,00	6 405 079,72	3	Дороги автомобильные	за	3	суб
129	203593404060659210100100010020000407	10 892 833,93	9 749 086,36	10,5	Образование Школа	за	2	Средства автономных учреждений
130	202771378178377130100100320010000000	7 212 039,09	5 388 401,80	25,3	Образование Школа	за	3	внебюджетные средства получателей средств субъекта Российской Федерации
131	203861400671486140100100110044211244	4 879 952,16	4 855 552,40	0,5	Дороги автомобильные	за	1	местн
132	202771597916177150100100580010000244	8 981 154,01	7 903 415,53	12	Образование Школа	за	3	внебюджетные средства получателей средств субъекта

								Российской Федерации
133	201742300057274590100100080014339000	16 234 303,20	14 204 529,76	12,5	Наука НИИ	за	2	Фед
134	202772494283477240100100690010000244	6 717 893,04	4 568 167,01	32	Образование Школа	за	4	внебюджетные средства получателей средств субъекта Российской Федерации
135	203601800539260270100100960014211244	12 600 000,00	10 332 000,00	18	Дороги автомобильные	за	2	местн
136	203383800087938150100100380014110414	7 500 000,00	3 862 500,00	48,5	Образование Школа	за	6	местн
137	203312008560431200100100510014120243	7 006 967,00	7 006 967,00	0	Образование Школа	за	1	местн
138	202772473185877240100100880010000244	9 999 605,37	4 650 001,97	53,5	Образование Школа	за	10	внебюджетные средства получателей средств субъекта Российской Федерации
139	202772181600677210100100950010000244	9 866 753,29	5 968 053,12	39,5	Образование Школа	за	6	внебюджетные средства получателей средств субъекта Российской Федерации
140	203290107840829010100100360014311244	11 020 052,78	5 510 025,80	50	Демонтажные работы	за	5	местн
141	202772473364777240100100860010000244	9 580 140,32	5 648 171,30	41	Образование Школа	за	3	внебюджетные средства получателей средств субъекта Российской Федерации
142	203504805359250480100100310014339243	6 763 000,00	6 444 563,56	4,7	Органы власти Административное здание	за	2	местн
143	202772506078677250100101860010000244	7 027 283,57	4 532 597,79	35,5	Здравоохранение Больница	за	6	внебюджетные средства

								получателей средств субъекта Российской Федерации
144	202772506078677250100102040010000244	7 908 984,46	5 615 379,06	29	Здравоохранение Больница	эа	7	внебюджетные средства получателей средств субъекта Российской Федерации
145	201301706132830250100100660014339243	6 350 259,00	5 048 455,70	20,5	Образование Школа	эа	3	фед
146	202773312392077330100100650010000244	9 934 267,32	7 947 413,81	20	Образование Школа	эа	2	внебюджетные средства получателей средств субъекта Российской Федерации
147	203551800714955180100100220014299244	9 476 740,00	7 472 477,10	21,1	Благоустройство общественных территорий	эа	5	местн
148	202121602959712160100102690014120243	6 267 034,00	4 982 292,03	20,5	Здравоохранение фельдшерско- акушерский пункт	эа	3	суб
149	203434000370443070100100230054211244	8 217 908,00	8 217 908,00	0	Дороги автомобильные	эа	1	местн
150	202771898740377180100100790010000244	7 564 682,59	6 013 922,37	20,5	Образование Школа	эа	3	внебюджетные средства получателей средств субъекта Российской Федерации
151	202771898740377180100100750010000244	8 259 406,89	6 979 198,65	15,5	Образование Школа	эа	4	внебюджетные средства получателей средств субъекта Российской Федерации
152	203281200144228010100100030014211244	18 517 834,00	16 017 926,41	13,5	Дороги автомобильные	эа	2	местн

153	193281200144228010100100470014211000	22 563 450,00	18 818 670,95	16,6	Дороги автомобильные	за	2	местн
154	202773468684477340100100380010000244	5 672 693,79	4 878 516,66	14	Образование Школа	за	2	внебюджетные средства получателей средств субъекта Российской Федерации
155	202480200258548020100100040014339000	15 009 710,00	11 362 301,24	24,3	Здравоохранение Больница	за	6	суб
156	202390401591239060100100360014399244	9 306 706,00	9 260 172,47	0,5	Благоустройство Мемориальный комплекс	за	2	суб
157	202010504571401050100100900014211000	5 003 678,00	4 153 052,74	17	Дороги автомобильные	за	4	суб
158	202771597530477150100100600010000244	9 947 086,46	7 360 844,08	26	Образование Школа	за	6	внебюджетные средства получателей средств субъекта Российской Федерации
159	202771982593477190100100460010000244	7 938 042,61	5 675 700,64	28,5	Образование Школа	за	5	внебюджетные средства получателей средств субъекта Российской Федерации
160	201100301831110030100101010014120243	19 570 671,56	18 392 690,82	6	Образование Техникум	за	5	фед
161	203525300185452600100100180014399243	3 739 735,73	3 683 639,69	1,5	Образование Школа	за	3	местн
162	202616707758761670100100170014120000	12 545 120,00	10 851 090,90	13,5	Здравоохранение ветеринарная служба	за	3	Средства бюджетных учреждений
163	203481800228448180100100080014339000	8 828 690,00	6 908 822,10	21,7	Образование Школа	за	9	местн
164	202290101799829010100101950014399244	16 292 631,00	11 103 905,00	31,8	Здравоохранение Больница	за	6	суб
165	202482600977348260100100010014399000	7 684 822,00	6 185 643,21	19,5	Здравоохранение Поликлиника	за	4	суб

166	202770500260277050100104440010000000	6 559 729,55	5 641 367,35	14	Дороги отстойно-разворотная площадка	за	4	внебюджетные средства получателей средств субъекта Российской Федерации
167	202143533916814350100103180024120412	19 086 302,29	19 086 302,29	0	Жилищный фонд квартира	за	1	суб
168	203501202846550120100100050014120243	5 498 253,60	5 443 271,06	1	Культура Дом Культуры	за	2	местн
169	202772473185877240100100800010000244	9 512 060,56	5 857 526,96	38,4	Образование школа	за	8	внебюджетные средства получателей средств субъекта Российской Федерации
170	203504003484850400100104460010000000	9 306 578,74	9 213 512,96	1	Здравоохранение Больница	за	2	суб
171	202771488787077140100101570010000244	6 812 311,20	5 140 294,92	24,5	Органы власти Административное здание	за	8	суб
172	203504003484850400100103540014120244	6 229 410,99	6 135 969,84	1,5	Здравоохранение Больница	за	2	суб
173	203504003484850400100104470010000000	15 772 474,20	15 614 749,46	1	Здравоохранение Больница	за	2	суб
174	202771488787077140100101220010000244	9 563 499,61	9 372 229,61	2	ЖКХ Системы освещения	за	2	суб
175	202771488787077140100101230010000244	9 149 119,18	8 966 136,78	2	ЖКХ Системы освещения	за	3	суб
176	201550201355655010100102122124391243	7 315 431,17	5 962 076,00	18,5	Жилищный фонд Общежитие	за	6	Средства бюджетных учреждений
177	202027702674602770100100100014399243	13 571 390,00	10 992 825,90	19	Социальные услуги Центр содействия семейному воспитанию	за	3	суб
178	203340330092634030100100070014120414	16 667 149,61	15 787 589,00	5,3	Культура Дом Культуры	за	2	местн

179	202771982593477190100100570010000244	9 457 212,61	6 525 476,86	31	Образование Школа	эа	9	внебюджетные средства получателей средств субъекта Российской Федерации
180	202745301234274530100104760014120244	5 354 875,20	4 239 353,72	20,8	Здравоохранение Больница	эа	5	Средства бюджетных учреждений
181	202771819788577180100100570010000244	8 716 115,15	5 869 258,26	32,7	Образование Школа	эа	8	внебюджетные средства получателей средств субъекта Российской Федерации
182	202772473185877240100101290010000244	6 616 071,79	4 995 134,15	24,5	Образование Школа	эа	4	внебюджетные средства получателей средств субъекта Российской Федерации
183	203650800630065080100100020014339000	9 236 630,00	5 495 521,58	40,5	Образование Школа	эа	10	местн
184	202772407087077240100107880010000000	9 401 692,00	7 662 378,98	18,5	Здравоохранение Больница	эа	3	внебюджетные средства получателей средств субъекта Российской Федерации
185	203553000395155300100100050014120243	4 430 950,00	3 987 855,00	10	Образование Дополнительное детское	эа	3	местн
186	203651300141065130100100310014321243	6 853 525,00	6 853 525,00	0	ЖКХ Линия электропередач	эа	1	местн
187	202774302406877430100100440010000244	5 668 236,97	4 761 319,21	16	Образование Школа	эа	3	небюджетные средства получателей средств субъекта

								Российской Федерации
188	202260501300926050100100090014399243	25 434 625,75	18 609 788,09	26,8	Социальные услуги социально-реабилитационный центр	эа	8	суб
189	203222303305022220100100060014120243	9 985 388,00	8 437 652,86	15,5	Образование Школа	эа	3	местн
190	202673102076567300100101790014211244	9 921 100,00	7 490 430,50	24,5	Дороги автомобильные	эа	3	суб
191	203222303305022220100100060014120243	9 985 388,00	8 437 652,86	15,5	Образование Школа	эа	3	местн
192	202673102076567300100101790014211244	9 921 100,00	7 490 430,50	24,5	Дороги автомобильные	эа	3	суб
193	203245705821124570100100480014339244	12 899 578,80	8 642 717,79	33	Жилищный фонд квартиры	эа	5	местн
194	202462902650846320100100320024399243	15 938 482,00	13 308 632,47	16,5	Жилищный фонд общежитие	эа	3	суб
195	203520100312052010100100350024399243	7 691 110,00	7 345 010,0	4,5	Культура Дом культуры	эа	1	местн
196	203504506250350450100100010014120000	26 400 811,78	18 348 564,12	30,5	Образование Дошкольное	эа	9	местн
197	202312313746631230100100020014120414	18 956 225,04	15 259 760,55	19,5	Безопасность Пожарная часть	эа	5	суб
198	203481500224748150100100080014399000	21 769 660,00	17 198 031,40	21	Образование Школа	эа	4	местн
199	202772943407077310100101320010000244	9 058 390,16	6 300 000,00	30,5	Образование колледж	эа	7	внебюджетные средства получателей средств субъекта Российской Федерации
200	203261201729026120100100080014120243	5 111 980,00	3 800 000,00	25,7	Культура Дом культуры	эа	5	местн
201	203372802327037020100124420024211244	20 448 193,20	17 789 927,98	13	Дороги Автомобильные	эа	2	местн
202	203602706188360270100100530044211244	8 993 504,00	8 993 504,00	0	Дороги пешеходные	эа	1	местн

203	202616305371561670100101431154211244	11 540 654,00	6 866 688,66	40,5	Дороги Автомобильные	эа	4	суб
204	203380201052038020100101470014399244	5 404 768,80	5 404 768,80	0	Благоустройство придомовая территория	эа	1	местн
205	203682500153568250100102020024399414	6 184 427,20	6 184 427,20	0	Образование Школа	эа	2	местн
206	203310900048431090100100350024120243	13 601 026,00	12 920 974,70	5	Образование Школа	эа	1	местн
207	203507900143550790100101690014211244	20 997 020,01	19 802 839,30	5,7	Дороги Автомобильные	эа	3	местн
208	202860220000186020100102110014339244	10 957 733,00	9 752 382,26	11	Образование Высшее	эа	2	суб
209	202773509683077350100100780010000244	9 056 802,98	5 388 798,07	40,5	Образование Школа	эа	6	внебюджетные средства получателей средств субъекта Российской Федерации
210	202771620017077160100100120010000000	4 908 409,67	3 415 271,45	30,4	Образование Школа	эа	4	внебюджетные средства получателей средств субъекта Российской Федерации
211	202602714346260270100101260014211000	5 564 511,31	3 970 394,22	28,6	Дороги автомобильные	эа	3	суб
212	202782000762378200100100050014399000	13 262 644,00	8 500 838,75	35,9	Здравоохранение Поликлиника	эа	5	суб
213	203650123897565010100102250014339243	11 764 609,00	9 529 333,15	19	Органы власти административное здание	эа	4	местн
214	203302503176830250100100550014211244	3 544 059,60	3 079 787,70	13,1	Дороги автомобильные	эа	2	местн
215	202280102589028010100100500104211244	5 356 096,97	3 186 877,28	40,5	Дороги автомобильные	эа	2	суб
216	203690700192069070100100350024211244	5 700 340,00	5 700 340,00	0	Благоустройство Парк	эа	1	местн
217	202771620017077160100100110010000000	5 162 096,46	3 892 220,72	24,6	Образование Школа	эа	5	внебюджетные средства

								получателей средств субъекта Российской Федерации
218	203262480076326240100100110014339243	4 994 260,80	3 424 342,41	31,4	Социальные услуги МФЦ	эа	8	местн
219	203162300829616230100100270014211244	4 121 331,60	7 479 731,00	81,5	Дороги автомобильные	эа	2	местн
220	202745143574474510100100390044339243	5 150 897,96	4 328 665,02	16	Органы власти Суд	эа	4	суб
221	203025700608202570100100090014399244	10 422 640,00	9 380 376,00	10	Благоустройство Дворовые территории	эа	2	местн
222	203025700608202570100100100014399244	11 554 320,00	10 341 116,20	10,5	Благоустройство Дворовые территории	эа	3	местн
223	202745301234274530100102890014120000	5 718 651,60	4 117 410,54	28	Здравоохранение Больница	эа	5	Средства бюджетных учреждений
224	202260501300926050100100100014399243	4 206 662,50	4 206 662,50	0	Социальные услуги Социально- реабилитационный центра	эа	1	суб
225	201782007372178200100100080014399243	18 429 520,80	15 572 945,20	15,5	Образование высшее	эа	3	фед
226	202462904043946320100100980014211414	8 506 046,00	6 422 064,73	24,5	Дороги автомобильные	эа	4	суб
227	202462904043946320100100970014211414	8 179 790,00	6 477 730,95	20,8	Дороги автомобильные	эа	4	суб
228	203451300864445130100100150014120243	5 241 477,00	5 241 477,00	0	Образование Школа	эа	1	местн
229	203451300864445130100100070014120243	11 675 284,00	10 682 884,86	8,5	Образование Школа	эа	2	местн
230	203598100791059810100100620010000244	3 997 396,80	3 397 787,40	15	Пермский край	эа	2	местн
231	202352803695635280100100020040000000	7 286 484,00	7 286 484,00	0	Здравоохранение Больница	эа	1	Средства бюджетных учреждений
232	203632000174163240100101630024211244	7 610 155,51	5 212 956,45	31,5	Дороги пешеходные	эа	5	местн

233	203632000174163240100101970024211244	11 114 570,99	10 503 269,64	5,5	Дороги автомобильные	эа	2	местн
234	202762701322776040100100480014211244	7 221 699,60	6 638 915,00	8,1	Дороги автомобильные	эа	3	суб
235	203330800677033080100101110014211244	8 228 414,00	6 171 310,50	25	Дороги автомобильные	эа	2	местн
236	203402000126440200100100170014211244	3 833 912,40	3 258 825,60	15	Дороги автомобильные	эа	3	местн
237	203433800693043380100100060014211244	8 563 072,00	7 278 611,20	15	Дороги автомобильные	эа	2	местн
238	203402804679640280100100750014211244	13 056 972,91	11 163 711,97	14,5	Благоустройство Дворовые территории	эа	4	местн
239	203402804679640280100100660014211244	12 206 965,58	10 742 129,66	12	Благоустройство Дворовые территории	эа	1	местн
240	201772228147377220100100320084339243	16 000 000,00	11 999 990,00	25	Безопасность ВНГ	эа	2	фед
241	203433800693043380100100100014211244	3 439 408,00	3 439 408,00	0	Дороги автомобильные	эа	1	местн
242	202772719845177270100101660010000244	8 398 388,74	3 905 251,16	53,5	Дороги автомобильные	эа	11	внебюджетные средства получателей средств субъекта Российской Федерации
243	203240300788424030100100070014211244	10 904 768,00	9 759 766,64	10,5	Дороги автомобильные	эа	3	местн
244	203501704828950170100100110014120000	4 999 328,39	3 074 586,70	38,5	Образование дошкольное	эа	4	местн
245	203519018222851900100100070014399000	12 400 350,00	8 928 238,25	28	Культура Дом Культуры	эа	4	местн
246	203643908087864390100100220014211244	12 299 973,74	11 992 474,39	2,5	Дороги пешеходные	эа	3	местн
247	203751800601175180100100090010000000	5 263 063,00	4 736 757,00	10	Благоустройство парк	эа	3	местн
248	202540510031654050100102580014211244	14 256 950,00	12 617 400,75	11,5	Дороги автомобильные	эа	3	суб
249	203391100137139110100100410014211244	5 188 957,06	3 891 715,21	25	Дороги автомобильные	эа	2	местн

ПРИЛОЖЕНИЕ М

**Данные о расторгнутых в одностороннем порядке заказчиком контрактах, подписанных в 2020 году
(более 20 млн. руб.)**

№	ИКЗ	НМЦК, руб.	Цена, руб.	% сниж.	Вид объекта	Способ	Кол-во уч.	Бюджет
1	201770585133177030100101730230000243	54 548 967,00	29 855 848,32	45,3	Культура Собор	Конкурс с огр. уч.	4	фед
2	202272108650527220100101830014211244	96 906 520,00	73 067 516,00	24,6	Дороги автомобильные	эа	4	суб
3	201366504617736650100100030034120451	34 886 331,80	41 780 039,46	16,5	Производство Реконструкция и техническое перевооружение опытного производства и стендово- испытательной базы для производства двигателей	эа	3	Средства юридических лиц, не являющихся государственными или муниципальными учреждениями, государственными или муниципальными унитарными предприятиями
4	202650115377865010100100080014120414	557 223 760,00	532 148 690,80	4,5	Культура Дом культуры	эа	2	суб
5	201503103554952570100100880014211244	1 069 152 311,00	1 069 152 311,00	0	Дороги автомобильные	эа	1	фед
6	202440101477744010100100170014399243	28 993 955,00	28 704 015,44	10	Культура Молодежный центр	эа	2	Средства бюджетных учреждений
7	202402707413440270100101400014211244	163 369 565,00	123 853 791,45	24,2	Дороги автомобильные	эа	3	суб
8	202471602188047160100101390014211243	34 391 434,19	34 286 927,51	0,3	Дороги автомобильные	эа	1	суб
9	202471602188047160100101490014211243	24 273 556,84	24 273 556,84	0	Дороги автомобильные	эа	1	суб

10	203381300205638160100100530424120414	142 379 264,80	142 229 467,80	0,1	Жилищный фонд МКД	за	1	местн
11	201771403072677010100100150014120407	1 277 115 630,00	1 215 000 000,00	4,9	Спорт Физкультурно-оздоровительный комплекс	Открытый конкурс в электронной форме	8	фед
12	202540510031654050100105540014211244	104 071 990,00	103 551 630,00	0,5	Дороги автомобильные	за	3	суб
13	201770544364677070100100341850000243	21 232 046,14	21 172 046,00	0,3	Культура Собор	Конкурс с огр. уч.	4	фед
14	203390280242439020100100650014211243	78 483 249,00	78 090 832,75	0,5	Дороги автомобильные	за	1	местн
15	202100104131510010100100470024399414	221 895 591,19	198 596 554,03	10,5	Дороги Автовокзал	за	4	суб
16	201770585133177030100101730030000243	684 328 308,67	678 328 308,67	0,9	Культура Объект культурного наследия федерального значения "Здание, в котором учились в 1860-1864 гг. физиолог Павлов Иван Петрович и в 1933-1936 гг. Герой Советского Союза Н.В. Стройков	Конкурс с огр. уч.	2	фед
17	201771403072677010100100090014120407	930 738 670,00	928 377 385,99	0,3	Жилищный фонд Общежитие	Открытый конкурс в электронной форме	4	фед
18	201503103554952570100101150014211243	703 086 810,00	671 447 903,55	4,5	Дороги автомобильные	за	2	фед
19	203525300185452600100100470014399414	242 021 260,00	233 856 830,00	3,4	Образование Дошкольное	за	6	местн
20	203613100252461310100100040014339000	81 207 700,00	80 395 623,00	1	Образование Школа	за	2	местн
21	203523600364352360100100500014399414	369 007 850,82	369 007 850,82	0	Гидротехническое строительство Водозаборное сооружение	Открытый конкурс в электронной форме	3	местн
22	203470503098947050100100670014120414	136 525 000,00	131 065 000,00	4	Производство	за	5	местн

					Производственный бизнес-инкубатор			
23	203615300641061530100100250034120414	178 144 880,00	176 000 000,00	1,2	Образование Дошкольное	за	2	местн
24	202770203815077020100114470010000000	53 722 551,86	52 648 100,82	2	Дороги Метрополитен	за	4	Средства государственных (муниципальных) унитарных предприятий
25	203261201887226120100100430014120414	206 312 290,00	199 091 359,85	3,5	Образование Дошкольное	за	5	местн
26	203141400996214140100100740014120414	244 397 659,08	217 459 375,07	11	Образование детское дополнительное	за	4	местн
27	203480700544548070100100710014120244	71 606 610,00	66 533 400,90	7,1	Образование Дошкольное	за	2	местн
28	202772432171777240100100260010000000	115 379 997,10	95 188 497,49	17,5	Жилищный фонд МКД	за	6	Средства бюджетных учреждений
29	202590219293459020100101480010000407	110 590 286,58	101 190 112,27	8,5	Дороги Надземный пешеходный переход	за	3	Средства бюджетных учреждений
30	202502415352777340100100480014211414	67 520 788,62	66 507 976,77	1,5	Дороги автомобильные	за	2	суб
31	202971002595177100100100540010000000	177 232 910,00	133 468 381,53	24,7	Органы власти ФНС	за	6	внебюджетные средства получателей средств субъекта Российской Федерации
32	203342500248034250100100200014120414	85 627 172,40	85 000 000,00	0,7	Образование Дошкольное	за	2	местн
33	202772276542877220100101640010000000	96 729 050,00	96 729 050,00	0	Дороги Мост	за	1	Средства бюджетных учреждений
34	203390625762839060100100800014120414	271 469 743,36	251 109 512,56	7,5	Образование Дошкольное	за	4	Средства автономных учреждений
35	203616500394261650100100150014399000	132 043 390,00	111 576 664,55	15,5	Культура Зоопарк	за	3	местн
36	203450700255645070100100080044120414	84 957 515,95	71 406 784,95	16	Культура Культурный центр	за	1	местн

37	202301508934230150100100450014120414	197 355 579,64	195 000 000,00	1,2	Образование Школа	Открытый конкурс в электронной форме	2	суб
38	203390280242439020100100980014399414	66 610 164,22	66 610 164,22	0	Благоустройство дворовой территории	эа	1	Средства автономных учреждений
39	201770336386877250100101010010000000	161 855 174,71	122 200 656,91	24,5	Социальные услуги ПФР	эа	7	бюджет Пенсионного фонда Российской Федерации
40	203371103587037110100100370024120414	336 850 840,00	336 820 000,00	0	Образование Школа	Открытый конкурс в электронной форме	1	местн
41	203282500170728250100100060014120407	484 754 997,00	482 331 222,00	0,5	Образование Школа	Открытый конкурс в электронной форме	1	Средства бюджетных учреждений
42	203301509651930150100100560014211244	151 712 298,67	132 748 261,42	12,5	Дороги автомобильные	эа	3	местн
43	203301509651930150100100550014211244	202 800 023,81	197 730 023,21	2,5	Дороги автомобильные	эа	2	местн
44	203230105064023010100100290074120414	53 280 574,00	51 880 000,00	2,6	Спорт Спортивная школа	эа	5	местн
45	203330501654733050100100010014399000	293 132 760,00	244 765 854,60	16,5	Образование Школа	эа	3	местн
46	203743000048574300100101581584120414	74 672 414,00	63 098 189,83	15,5	Спорт физкультурно-оздоровительный комплекс	эа	4	суб
47	202027817647002760100100170014120243	239 892 364,60	191 913 891,77	20	Здравоохранение реабилитационный центр	эа	7	суб
48	203710600335771060100100890014120243	28 212 042,51	26 339 554,11	6,6	Образование Школа	эа	2	местн
49	203420601140542050100100080044120000	136 525 284,00	113 000 000,00	17,2	Образование дошкольное	эа	3	местн
50	203710600335771060100100390034120243	53 423 746,11	33 672 271,91	37	Образование Школа	эа	3	местн
51	203662200236466230100100840014299244	47 653 900,00	37 071 691,67	22,2	Благоустройство площадь	эа	6	суб
52	203890800188589080100100260044399244	25 986 381,00	25 986 381,00	0	ЖКХ Площадки ТКО	эа	1	местн

53	202027416293402740100101080014211244	24 745 696,72	23 508 411,92	5	Дороги автомобильные	за	3	суб
54	203382302873738230100100200014120414	75 936 960,00	75 557 275,20	0,5	Образование Дошкольное	за	1	местн
55	202540650980054060100100190014120414	132 411 406,70	127 900 885,92	3,4	Образование Дошкольное	за	3	суб
56	202682913140868290100100310014211414	155 196 590,00	154 420 607,05	0,5	Дороги автомобильные	за	1	суб
57	203440118906144010100101220010000414	92 347 270,00	88 000 000,00	4,7	Образование Школа	Открытый конкурс в электронной форме	4	местн
58	201503103554952570100100310014211244	714 853 886,12	714 853 886,12	0	Дороги автомобильные	за	1	фед
59	202772122337377210100100770010000244	30 483 628,82	21 948 946,60	28	Образование Школа	за	10	внебюджетные средства получателей средств субъекта Российской Федерации
60	203481800228448180100100070014339000	35 543 030,00	28 074 787,43	21	Образование Школа	за	8	местн
61	192774309622477430100104730010000000	150 067 130,00	138 061 759,60	8	Социальные услуги Кладбище	за	4	внебюджетные средства получателей средств субъекта Российской Федерации
62	202590229371759020100100390010000414	44 798 850,01	38 527 011,01	14	Образование Колледж	за	4	суб
63	202782534239078020100100920014211244	53 329 998,00	51 730 098,06	3	Дороги автомобильные	за	3	суб
64	201550203079155010100100270104399000	41 251 180,00	40 472 600,00	1,9	Образование высшее	за	6	Средства бюджетных учреждений
65	202770541232777150100104260020000243	657 546 210,00	655 244 798,26	0,4	Спорт Спортивная школа	Запрос предложений в электронной форме	3	суб

66	203891102465089110100101061064211414	223 355 196,67	223 355 196,67	0	Дороги автомобильные	эа	1	местн
67	201782549764378380100100180014120414	127 763 171,15	126 654 632,39	0,9	Культура Музей	Конкурс с огр. уч.	1	фед
68	203614703729761470100100110014120000	117 518 500,00	117 518 500,00	0	Культура Дом Культуры	эа	1	местн
69	203472000705347250100100470014120414	270 310 263,22	268 677 589,23	0,6	Образование Дошкольное	Запрос предложений в электронной форме	3	местн
70	203472000705347250100100480014120414	524 831 340,81	518 480 881,59	12,1	Образование Школа	Запрос предложений в электронной форме	3	местн
71	203170900189517090100100260010000244	32 508 970,00	32 213 160,00	0,9	Дороги автомобильные	эа	2	местн
72	202720218053572030100105990024120414	79 467 583,00	79 467 583,00	0	Дороги Вокзал	эа	1	суб
73	203615302361661530100102830024211244	51 441 930,00	45 268 898,40	12	Благоустройство общественные территории	эа	5	местн
74	203310220546831020100101040034120243	59 999 600,00	49 199 672,00	18	Образование школа	эа	4	Средства бюджетных учреждений
75	202482600871648260100100210034120414	749 938 932,00	742 439 542,68	1	Спорт Футбольный манеж	эа	1	суб
76	202231006869023110100101340014120414	147 642 189,60	146 165 767,70	1	Спорт Спортивный комплекс	эа	2	суб
77	202650115377865010100100120014120414	144 940 400,00	144 940 400,00	0	Жилищный фонд жилье дома	эа	1	суб
78	203261080039326100100100040014120414	46 874 290,00	43 453 575,07	7,3	Культура Дом Культуры	эа	5	мест
79	201770544364677070100100340280000243	95 314 009,32	95 300 000,00	0	Культура объект культурного наследия федерального значения "Народный дом"	Конкурс с огр. уч.	2	фед
80	201434800723543450100100390014120413	47 198 270,00	43 990 000,00	6,8	Безопасность МВД	эа	3	фед

81	203190206444519020100100030014120000	31 474 000,86	30 926 474,86	1,7	Образование Школа	эа	3	Средства бюджетных учреждений
82	203525300185452600100100580014399414	149 294 240,00	127 823 980,00	14,4	Образование Школа	эа	8	местн
83	203751300424375130100100050014399000	38 011 515,72	28 698 694,30	24,5	Образование Школа	эа	6	местн
84	203544310595754430100100030014211243	42 865 060,00	39 775 515,97	7,2	Дороги автомобильные	эа	4	местн
85	202602714346260270100102980014211407	250 715 049,00	238 284 191,38	5	Дороги автомобильные	эа	2	суб
86	203342808584734280100100030014120414	275 030 990,00	272 280 680,10	1	Образование Дошкольное	эа	2	местн
87	202366409523836640100104000014120414	369 918 455,00	312 581 094,37	15,5	Спорт Футбольный манеж	эа	5	суб
88	203650123897565010100100020014339243	63 471 359,00	47 920 876,04	24,5	Органы власти Административное здание	эа	5	местн
89	203237301800423730100100330044120414	91 563 044,25	84 238 000,57	8	Спорт спортивный центр	эа	4	местн
90	193032333944003230100100740074211244	56 339 413,00	70 994 494,80	26	Дороги автомобильные	эа	1	местн
91	201081400025708160100100200014120243	33 524 634,82	29 856 753,00	11	Образование Высшее	эа	2	фед
92	203100600212610060100100860024399414	106 048 159,51	92 792 139,51	12,5	Культура Библиотека	эа	2	суб
93	203660900933966830100100130014120243	25 463 793,54	23 343 606,34	8,3	Образование Школа	эа	3	местн
94	203691101624669490100100210024391244	22 189 960,00	20 081 910,20	9,5	Образование Школа	эа	2	местн
95	203344390512434430100100090014120000	50 499 048,57	38 076 000,00	24,6	Образование Школа	эа	5	Средства бюджетных учреждений
96	203623406429762340100101430014120414	54 537 056,14	41 175 477,39	24,5	Образование дошкольное	эа	8	местн
97	203471901569147050100100150014120243	43 116 220,00	36 217 615,90	16	Образование Школа	эа	5	Средства бюджетных учреждений
98	203261700805026170100100080014120414	28 894 110,00	27 200 000,00	5,9	Образование Школа	эа	4	местн
99	202701702312970170100100360014399000	53 453 310,00	53 453 310,00	0	Гидротехническое сооружение Дамба	эа	1	Средства бюджетных учреждений
100	203260800812726080100100050014391000	31 802 450,00	25 197 101,00	20,8	Демонтажные работы	эа	9	местн
101	203503807939050380100100190014120243	198 114 573,30	165 425 668,59	16,5	Культура Дом культуры	эа	7	местн

102	203860200320486020100100770014120414	148 183 440,56	142 997 020,16	3,5	Спорт спортивный центр	за	5	местн
103	203722500296272060100100290024211414	40 006 455,81	40 006 455,81	0	Дороги пешеходные	за	1	местн
104	202772180474877210100100730010000244	40 735 048,67	27 796 324,75	31,8	Образование Школа	за	9	внебюджетные средства получателей средств субъекта Российской Федерации
105	202143523881114350100100900014211244	110 875 023,87	82 601 892,77	25,5	Дороги автомобильные	за	4	суб
106	202745120833274510100100340344399243	57 156 268,80	55 727 362,10	2,5	Органы власти суд	за	2	суб
107	203281200144228010100100510014211244	26 812 448,00	21 584 020,64	19,5	Дороги автомобильные	за	2	местн
108	202222121715722210100101380014120414	275 700 892,80	238 481 272,11	13,5	Образование Школа	за	5	суб
109	202190108224019010100100220014211414	546 580 070,00	543 847 169,65	0,5	Дороги автомобильные	за	2	суб
110	203760412953976060100100420014211244	28 081 201,20	27 935 130,60	0,5	Дороги автомобильные	за	1	местн
111	202650115377865010100100060014120414	64 392 730,00	59 678 035,35	7,3	Жилищный фонд Жилые дома	за	4	суб
112	203362000023936200100101700554299244	84 000 000,00	77 700 000,00	7,5	Благоустройство территории озера	за	4	местн
113	203860104675986180100100410024120414	255 863 801,14	253 305 163,12	1	Культура Культурно-досуговый центр	за	2	местн
114	193615410729861540100100710014211414	29 926 600,00	29 926 600,00	0	Дороги автомобильные	за	1	местн
115	203660601939266860100101140014211244	38 754 800,00	35 266 868,00	9	Благоустройство Парк	за	5	местн
116	202462904043946320100101250034211244	54 574 660,60	54 574 660,60	0	Дороги автомобильные	Открытый конкурс в электронной форме	2	суб
117	201770544364677070100100340450000243	27 606 456,00	27 330 391,44	1	Культура Церковь	Конкурс с огр. уч.	2	фед
118	201667129462466710100100220014120243	21 596 863,20	19 761 129,76	8,5	Органы власти административное здание	за	2	фед

119	202770404312377070100102090014399243	570 744 898,93	565 037 449,95	1	Социальные услуги ОМС	за	2	бюджет территориального государственного внебюджетного фонда
120	203860400113986040100100210014120414	1 323 721 481,00	1 323 721 481,00	0	Социальные услуги МФЦ	за	1	местн
121	202100104131510010100101210014120414	219 560 796,63	195 123 290,28	11,1	Образование дошкольное	за	8	суб
122	202774309622477430100100350010000000	609 172 750,00	609 172 750,00	0	Социальные услуги Крематорий	за	1	внебюджетные средства получателей средств субъекта Российской Федерации
123	202910206531791020100100010034399000	931 961 605,21	931 961 605,21	0	Дороги Аэропорт	Запрос предложений в электронной форме	1	Средства юридических лиц, не являющихся государственными или муниципальными учреждениями, государственными или муниципальными унитарными предприятиями
124	202143533916814350100103170024120412	24 147 499,97	24 147 499,97	0	Жилищный фонд квартира	за	1	суб
125	202143533916814350100103160024120412	40 957 906,55	40 957 906,55	0	Жилищный фонд квартира	за	1	суб
126	202032308224003260100105830014120414	34 655 161,00	32 749 127,09	5,5	Культура Дом Культуры	за	7	суб
127	203253812893225360100101140014211244	303 285 600,00	303 285 600,00	0	Дороги автомобильные	за	2	местн
128	203233702923323370100100050024120407	65 741 871,11	59 496 393,27	9,5	Спорт Спортивная школа	за	4	местн
129	202780902552378380100100280014120414	222 449 894,80	218 000 896,90	2	Образование дошкольное	за	1	суб

130	202290101799829010100101960014399244	50 632 577,19	35 189 640,90	30,5	Здравоохранение больница	эа	4	суб
131	202911008669591100100100270014339000	91 891 653,05	84 080 862,46	8,5	Здравоохранение реабилитационный центр	эа	2	суб
132	202056201131405720100102330014211243	125 444 978,00	90 194 938,77	28,1	Дороги автомобильные	эа	4	суб
133	203010800386401010100100460014120414	77 004 782,50	70 505 179,36	8,4	Спорт Спортивный комплекс	эа	3	местн
134	202504102008350240100102090014120243	34 898 425,34	25 929 530,02	25,7	Здравоохранение больница	эа	6	суб
135	203260200551426020100100320014211414	410 292 160,00	409 676 721,00	0,2	Дороги автомобильные	Открытый конкурс в электронной форме	1	местн
136	203673205520067320100100160014211244	27 021 267,60	24 859 566,16	8	Дороги автомобильные	эа	2	местн
137	203505001074050500100100970014211244	27 369 004,63	26 958 469,54	1,5	Дороги автомобильные	эа	2	местн
138	203594030790759170100100430020000414	232 595 001,26	231 432 026,25	0,5	Образование Школа	эа	1	местн
139	202772485784377240100100180010000000	34 193 425,31	28 038 608,63	18	Образование Школа	эа	3	внебюджетные средства получателей средств субъекта Российской Федерации
140	203250202293225020100100190024399244	22 401 144,00	21 057 075,36	6	Безопасность Учреждения по ГО и ЧС	эа	2	местн
141	203391100137139110100100420014399244	52 273 555,57	39 414 260,89	24,6	Благоустройство приозерной территории	эа	7	местн
142	202263410111526360100100620014120414	763 954 792,00	687 559 312,80	10	Здравоохранение больница	эа	5	суб
143	201462902905846320100100190014339243	24 260 740,00	24 139 436,00	0,5	Образование Высшее	Открытый конкурс в электронной форме	1	фед

144	202550405559055030100101840014120243	21 246 413,71	20 715 253,36	2,5	Органы власти Административное здание	эа	1	суб
145	202272108650527220100101360014211244	34 896 856,00	34 896 856,00	0	Дороги автомобильные	эа	1	суб
146	202602714346260270100104050014211244	38 802 771,60	34 922 493,85	10	Дороги автомобильные	эа	2	суб
147	203262300889026230100100100014211244	25 211 516,92	21 934 019,79	13	Дороги автомобильные	эа	5	местн
148	202462904043946320100100080284211244	105 734 168,83	90 931 385,31	16,3	Дороги автомобильные	эа	2	суб
149	203190103485719010100100580014211243	84 090 087,14	83 249 186,26	1	Дороги автомобильные	эа	3	местн
150	203470702338447070100100150014120414	71 058 909,05	69 637 730,85	2	Спорт Физкультурно- оздоровительный комплекс	эа	2	местн
151	203330201198133280100101320014211244	36 548 634,06	25 035 813,72	31,5	Дороги автомобильные	эа	4	местн
152	201232010032923190100100850014211244	30 222 200,00	26 897 758,00	11	Дороги автомобильные	эа	3	фед
153	202462904043946320100100990014211414	27 064 945,00	24 764 424,59	8,5	Дороги автомобильные	эа	2	суб
154	202462904043946320100101000014211414	29 002 976,00	25 957 663,52	10,5	Дороги автомобильные	эа	2	суб
155	203260702247126070100100350014211244	182 882 671,00	141 734 069,80	22,5	Дороги автомобильные	эа	4	местн
156	203501903038250190100100200014211244	23 312 202,64	23 312 202,64	0	Дороги автомобильные	эа	1	местн
157	201772228147377220100100320114339243	47 971 352,00	39 096 650,62	18,5	Безопасность ВНГ	эа	2	фед
158	203381801300538180100100980024120414	301 793 310,88	273 122 946,24	9,5	ЖКХ Котельная	эа	2	местн
159	202366409523836640100100260034120414	137 849 616,00	127 510 894,80	7,5	Здравоохранение фельдшерско- акушерский пункт	эа	3	суб
160	201771200865177430100100310024120414	272 555 530,00	272 555 530,00	0	Образование высшее	эа	1	фед
161	203390625762839060100100410014120414	371 925 165,95	370 065 540,12	0,5	Образование дошкольное	эа	1	местн
162	202772276542877220100103850010000000	29 517 310,00	20 514 530,45	30,5	Дороги мост	эа	5	внебюджетные средства получателей

								средств субъекта Российской Федерации
163	201780211404478020100100430014120243	24 260 633,72	23 212 520,66	4,3	Социальные услуги ПФР	за	8	бюджет Пенсионного фонда Российской Федерации
164	203032333944003230100101170014211414	101 371 327,00	88 193 054,41	13	Дороги автомобильные	за	5	местн
165	202590229371759020100100230010000414	168 279 450,00	167 438 052,75	0,5	Здравоохранение поликлиника	за	2	суб
166	203235203781723520100100350024211243	37 603 180,00	37 415 164,10	0,5	Дороги автомобильные	за	2	местн
167	201232003629623200100101690024120413	287 895 400,00	283 576 969,00	1,5	Отдых Санаторий	за	5	фед
168	203500506764050050100102410014211244	25 490 309,37	24 088 342,32	5,5	Благоустройство дворовые территории	за	2	местн
169	202772276542877220100101780010000000	71 403 200,00	69 975 136,00	2	Дороги пешеходные	за	2	внебюджетные средства получателей средств субъекта Российской Федерации
170	193650800646965080100100300010000000	66 602 050,00	56 278 732,25	15,5	Образование школа	за	2	местн
171	202280500156128050100102490014120243	44 980 963,20	44 980 963,20	0	Здравоохранение Больница	за	1	Средства бюджетных учреждений
172	203700800413770080100100050014120243	29 846 500,00	27 160 310,50	9	Образование детское дополнительное	за	1	местн
173	201503103439050310100101490014120413	408 008 470,00	308 046 395,00	24,5	Безопасность Спасительный центр	за	6	фед
174	202602711066860270100100210034339243	58 853 252,00	58 853 252,00	0	Здравоохранение Больница	Запрос предложений в электронной форме	2	суб
175	202502417105050240100101570014120414	45 871 385,83	45 871 385,83	0	Здравоохранение станция скорой помощи	за	1	суб
176	193650800646965080100100300010000000	66 602 050,00	56 278 732,25	15,5	Образование школа	за	2	местн

177	202280500156128050100102490014120243	44 980 963,20	44 980 963,20	0	Здравоохранение Больница	за	1	Средства бюджетных учреждений
178	203700800413770080100100050014120243	29 846 500,00	27 160 310,50	9	Образование детское дополнительное	за	1	местн
179	202590229047359020100100050010000000	24 637 460,00	24 514 272,70	0,5	Здравоохранение Больница	за	1	Средства бюджетных учреждений
180	192312342503031230100100450004322451	24 199 120,00	22 989 164,00	5	ЖКХ сети водоотведения	за	3	Средства бюджетных учреждений
181	202143523881114350100100880034211243	25 419 052,80	23 740 000,00	6,6	Дороги автомобильные	за	3	суб
182	201772103721877210100100060014339243	59 615 823,49	44 711 867,58	25	Образование Высшее	за	4	фед
183	201683201869968290100100400014211243	518 970 604,00	518 970 604,00	0	Дороги автомобильные	Открытый конкурс в электронной форме	1	фед
184	201143505407414350100100010344120413	140 341 545,06	117 886 897,70	16	Безопасность МВД	за	3	фед
185	203253621852425360100100080014120414	46 023 691,67	46 023 691,67	0	Образование дошкольное	за	1	местн
186	203611700126161170100100620014120414	111 547 340,00	100 392 606,00	10	Образование дошкольное	за	5	местн
187	203611700126161170100100610024120414	72 156 130,00	58 000 000,00	19,6	Образование дошкольное	за	4	местн
188	203525300185452600100100320014399243	42 621 000,00	33 031 275,00	22,5	Образование школа	за	6	местн
189	201027403342402740100101920014339243	22 000 000,00	20 240 000,00	8	Образование Высшее	за	2	фед
190	203054300072605430100100320014120414	55 181 330,00	55 181 330,00	0	Культура Кинотеатр	Запрос предложений в электронной форме	2	местн
191	202100104131510010100100390014120414	67 140 639,78	58 000 000,00	13,6	Культура Дом культуры	за	4	суб
192	203661701015166170100100480014120414	58 707 968,24	51 075 932,14	13	Спорт спортивно- оздоровительный комплекс	за	2	местн
193	202366603133536660100103280014120243	28 201 590,00	23 888 800,00	15,3	Здравоохранение поликлиника	за	6	суб

194	203170900189517090100100260010000244	32 508 970,00	32 213 160,00	0,9	Дороги автомобильные	за	2	местн
195	203261201887226120100100430014120414	206 312 290,00	199 091 359,85	3,5	Образование Дошкольное	за	5	местн
196	203262300889026230100100100014211244	25 211 516,92	21 934 019,79	13	Дороги автомобильные	за	5	местн
197	203505001074050500100100970014211244	27 369 004,63	26 958 469,54	1,5	Дороги автомобильные	за	2	местн
198	203594030790759170100100430020000414	232 595 001,26	231 432 026,25	0,5	Образование Школа	за	1	местн

ПРИЛОЖЕНИЕ Н

Данные о выполненных контрактах, подписанных в 2021 году (до 3 млн. руб.)

№	ИКЗ	НМЦК, руб.	Цена, руб.	% сниж.	Вид объекта	Способ	Кол-во уч.	Прет.	Бюджет
1	213570700129457070100100460024299244	404 826,00	404 826,00	0	Благоустройство общественной территории	за	1		местн
2	212170105270717010100100840020000243	1 942 740,00	1 709 611,20	12	Здравоохранение поликлиника	за	2		суб
3	212590602316559060100100190010000244	1 955 976,00	1 955 976,00	0	Образование колледж	за	1		Средства бюджетных учреждений
4	212290000032829010100101580014120244	784 460,00	784 460,00	0	Органы власти	за	1	21	суб
5	213570600112557060100100250014211244	760 180,00	680 361,10	10,5	Дороги автомобильные	за	2		местн
6	213324500237832450100100060014120412	1 058 750,00	1 058 750,00	0	Жилищный фонд квартира	за	1		местн
7	213324500237832450100100140024120412	1 309 220,00	1 309 220,00	0	Жилищный фонд квартира	за	1		местн
8	211590229079459020100101010014399243	2 141 927,00	2 141 927,00	0	Образование высшее	Конкурс с ограниченным участием в электронной форме	2		Средства бюджетных учреждений
9	213250203507125020100100880014399244	1 742 753,00	1 742 753,00	0	Благоустройство общественной территории	за	1	11,12 ,21	местн
10	213572500012757250100100370014299244	1 126 999,00	1 121 364,00	0,5	Благоустройство дворовой территории	за	1		местн
11	213572500012757250100100390014299244	1 814 108,00	1 805 037,46	0,5	Благоустройство дворовой территории	за	1		местн
12	211231506138523150100100440014120243	813 948,00	708 134,76	13	Безопасность МВД	за	2	21	фед

13	213322000168632200100100590014211244	1 444 168,22	1 444 168,22	0	Благоустройство дворовой территории	за	1	21	местн
14	213370500156037050100101670014339244	290 355,99	288 904,21	0,5	Жилищный фонд квартира	за	1		местн
15	213370500156037050100101690014339244	68 408,40	68 408,40	0	Жилищный фонд квартира	за	1		местн
16	213024300054902430100100040014211244	864 555,60	842 941,70	2,5	Дороги автомобильные	за	2		местн
17	211366216957236620100100270194120243	1 143 714,00	1 005 960,83	12	Безопасность ФСИН	за	2		фед
18	212022300014902230100100510014399243	1 681 855,00	1 502 260,23	10,7	Здравоохранение больница	Запрос котировок в электронной форме	3		суб
19	213281500542028150100100350024211244	2 475 158,87	1 980 126,87	20	Дороги пешеходные	за	3		местн
20	213571600012057160100100280014211244	375 822,00	375 822,00	0	Благоустройство дворовой территории	за	1		местн
21	213572500012757250100100370014299244	1 126 999,00	1 121 364,00	0,5	Благоустройство дворовой территории	за	1		местн
22	213572500012757250100100390014299244	1 814 108,00	1 805 037,46	0,5	Благоустройство дворовой территории	за	1		местн
23	213572500012757250100100450014299244	146 596,10	146 596,10	0	Органы власти	за	1		местн
24	211450105090945010100100570324321244	1 456 902,00	1 142 030,13	21,6	Образование высшее	за	2	22	Средства бюджетных учреждений
25	211631102719763110100100760014391243	522 634,34	467 757,67	10,5	Безопасность МВД	за	2	12	фед
26	213440500666444050100100330024211244	1 167 621,00	1 167 621,00	0	Дороги автомобильные	за	1		местн
27	213637300024463730100100600044299244	559 629,60	559 629,60	0	Спорт спортивная площадка	за	1	21	местн
28	213381400993938140100100160024211244	1 094 491,00	1 094 491,00	0	Благоустройство дворовой территории	за	1	21	местн
29	213616429485861650100100970024211244	979 075,86	979 075,86	0	Дороги пешеходные	за	1	21	местн
30	213616429485861650100101040014211244	650 813,42	650 813,42	0	Дороги автомобильные	за	1	21	местн

31	213572000117357200100100370024299244	1 706 402,00	1 706 402,00	0	Благоустройство общественной территории	эа	1	21	местн
32	213571000100857100100100120024211244	946 842,00	942 107,79	0,5	Дороги пешеходные	эа	2	21	местн
33	213571600012057160100100220024211244	1 022 850,00	966 593,25	5,5	Дороги автомобильные	эа	2		местн
34	212023600075602360100101330020000243	912 612,00	848 729,02	7	Здравоохранение больница	эа	2		суб
35	213060328467306030100100150014329244	210 000,00	208 950,00	0,5	Органы власти	эа	2		местн
36	213638500347263850100100360014399244	749 505,73	749 505,73	0	Благоустройство дворовой территории	эа	1		местн
37	213638500347263850100100370014399244	1 325 396,42	1 325 396,42	0	Благоустройство дворовой территории	эа	1		местн
38	213638500347263850100100320014399244	2 635 334,40	2 635 334,40	0	Благоустройство дворовой территории	эа	1		местн
39	211032305552903260100100420014332243	1 500 000,00	1 500 000,00	0	Безопасность МВД	эа	1	21	фед
40	213310220546831020100102090014211244	295 570,00	295 570,00	0	Дороги автомобильные	эа	1		Средства бюджетных учреждений
41	213519091812351900100100950164299243	1 831 600,52	1 831 600,52	0	Благоустройство дворовой территории	эа	1	21,11	местн
42	213471700840247050100100130014299244	2 800 000,00	2 758 000,00	1,5	ЖКХ Площадки ТКО	эа	2	21	местн
43	211891101614489130100100400024339244	536 854,00	536 854,00	0	Безопасность МВД	эа	1		фед
44	213422304772242230100100430014211244	2 027 300,00	1 555 128,31	23,3	Благоустройство дворовой территории	эа	5		местн
45	213302503176830250100100350084299244	1 172 091,47	1 172 091,47	0	Благоустройство дворовой территории	эа	1	21	местн
46	213141015990314100100100070014299244	1 954 762,80	1 954 762,80	0	Благоустройство сквер	эа	1		местн

47	213616429485861650100101720014211244	1 505 233,04	1 294 500,28	14	Дороги автомобильные	Запрос котировок в электронной форме	2	21	местн
48	212027000027302700100100240014339243	632 352,00	597 480,00	5,5	Образование колледж	за	1	21	Средства бюджетных учреждений
49	212027600820802760100100600014339243	325 358,39	240 764,97	26	Образование колледж	за	7		суб
50	213572000117357200100100370024299244	1 706 402,00	1 706 402,00	0	Благоустройство общественной территории	за	1	21	местн
51	213571000100857100100100120024211244	946 842,00	942 107,79	0,5	Дороги пешеходные	за	2	21	местн
52	213571600012057160100100220024211244	1 022 850,00	966 593,25	5,5	Дороги автомобильные	за	2		местн
53	213370500156037050100101550014339244	134 107,20	134 107,20	0	Жилищный фонд квартира	за	1		местн
54	213131409574213140100100100014211244	1 004 929,00	1 004 929,00	0	Дороги автомобильные	за	1		местн
55	212023600075602360100101330020000243	912 612,00	848 729,02	7	Здравоохранение Больница	за	2		суб
56	213060328467306030100100150014329244	210 000,00	208 950,00	0,5	Органы власти	за	2		местн
57	213616429485861650100101700014211244	1 297 288,19	1 212 964,44	6,5	Дороги автомобильные	за	2	21	местн
58	213616429485861650100100960014211244	639 280,48	639 280,48	0	Дороги пешеходные	за	1	21	местн
59	213616429485861650100100970024211244	979 075,86	979 075,86	0	Дороги пешеходные	за	1	21	местн
60	213616429485861650100101040014211244	650 813,42	650 813,42	0	Дороги пешеходные	за	1	21	местн
61	212781021518078100100100220014399244	453 781,62	340 000,00	25,1	Образование дошкольное	за	4	21	Средства бюджетных учреждений
62	213572000117357200100100370024299244	1 706 402,00	1 706 402,00	0	Благоустройство общественной территории	за	1	21	местн

63	213420300363942500100100680014399243	1 739 731,00	1 374 387,28	21	Благоустройство дворовой территории	эа	3		местн
64	212673101267667310100100220014391244	2 276 379,60	2 276 379,60	0	Образование колледж	эа	1		Средства бюджетных учреждений
65	213262200603326220100100100014299244	967 592,40	962 754,43	0,5	Благоустройство детская площадка	эа	1		местн
66	213543411591054340100100080054339244	2 391 292,80	2 391 292,80	0	Образование школа	эа	1		местн
67	213692401333069490100100100034211244	1 379 677,00	1 296 896,32	6	Дороги автомобильные	эа	2		местн
68	213120300584912030100100090014211244	1 280 390,00	1 280 390,00	0	Благоустройство дворовой территории	эа	1		местн
69	213251104158625110100100430014211244	951 000,00	946 245,00	0,5	Дороги автомобильные	эа	1		местн
70	212027416202802760100102980034399244	137 316,00	136 629,42	0,5	Здравоохранение больница	эа	1		Средства бюджетных учреждений
71	212590438222559040100100230010000244	1 905 520,80	1 895 993,20	0,5	Образование колледж	эа	1	21	Средства бюджетных учреждений
72	213290701093529070100100020014299244	462 198,31	459 887,32	0,5	Благоустройство общественной территории	эа	1		местн
73	213282400141528240100100150014211244	1 214 136,00	1 214 136,00	0	Дороги автомобильные	эа	1		местн
74	212810700407381070100100130020000244	1 478 726,40	1 478 726,40	0	Образование колледж	эа	1		Средства бюджетных учреждений
75	211700600899370060100100310014339243	85 162,80	85 162,80	0	Безопасность МВД	эа	1		фед
76	213570700129457070100100220044211244	1 124 270,00	1 124 270,00	0	Дороги автомобильные	эа	1		местн
77	213298399843529830100100490014211244	1 519 528,80	1 291 599,60	15	Благоустройство пляж	эа	3	21	местн
78	213571100143457110100100190014211244	922 768,00	732 864,66	20,6	Дороги автомобильные	эа	2		местн

79	213422800948842280100100200014211243	2 049 474,00	1 824 031,64	11	Благоустройство дворовой территории	за	3	21	местн
80	213502256083050220100100240014299244	2 400 000,00	2 400 000,00	0	Благоустройство общественной территории	Открытый конкурс в электронной форме	3		Средства бюджетных учреждений
81	213583300351058330100100490014211244	1 186 369,86	1 186 369,86	0	Дороги автомобильные	за	1		местн
82	213522207184452220100101120014211244	1 143 358,80	1 143 358,80	0	Дороги автомобильные	за	1		местн
83	213211490249321140100100090014299244	2 198 946,22	2 131 982,08	3	Спорт спортивные площадки	за	1		местн
84	213632503828763250100100040014211244	1 288 651,43	1 288 651,43	0	Дороги автомобильные	за	2	21	местн
85	213165537158316550100100440014321244	692 331,61	685 408,29	1	Образование школа	за	2	21	местн
86	213165537158316550100100380014321244	2 718 873,62	2 718 873,62	0	Образование школа	за	1	21	Средства бюджетных учреждений
87	213742500298474550100100430014299244	500 000,00	500 000,00	0	Благоустройство парк	за	1		местн
88	213742500298474550100100610014299244	497 796,00	497 796,00	0	Благоустройство парк	за	1		местн
89	213742500298474550100100450014299244	500 000,00	500 000,00	0	Благоустройство парк	за	1		местн
90	213861800456386180100100190014391244	492 187,00	492 187,00	0	Образование дошкольное	за	1		местн
91	211420507468142050100100190014120243	2 222 680,00	2 211 566,60	0,5	Органы власти ФНС	за	1	21	фед
92	213571300057057130100100230014211244	867 763,00	867 763,00	0	Дороги автомобильные	за	1		местн
93	213481600761848160100100850014299244	1 945 286,40	1 814 547,36	6,7	Благоустройство сквер	за	2	21	местн
94	213742500298474550100100680014299244	1 074 941,00	1 074 941,00	0	Благоустройство парк	за	1		местн
95	212591942113159190100100190020000244	2 187 719,00	2 187 719,00	0	Образование колледж	за	1	22	Средства бюджетных учреждений
96	213031700594603170100100080014211244	973 186,24	968 320,31	0,5	Дороги автомобильные	за	1		местн

97	211201380043120130100100210014339244	1 042 000,00	1 042 000,00	0	Безопасность МВД	Запрос котировок в электронной форме	1		фед
98	212780214311978020100100190020000244	1 499 999,05	1 432 499,09	4,5	Образование дошкольное	Открытый конкурс в электронной форме	1		Средства бюджетных учреждений
99	213581300367058130100100230014211244	1 499 955,07	1 499 955,07	0	Дороги автомобильные	за	1		местн
100	213571600012057160100100270014211244	257 484,00	257 484,00	0	Благоустройство внутридворовой территории	за	1		местн
101	213543411591054340100100080054339244	2 391 292,80	2 391 292,80	0	Образование школа	за	1		местн
102	213692401333069490100100100034211244	1 379 677,00	1 296 896,32	6	Дороги автомобильные	за	2		местн
103	213671000114467100100101470014211244	1 848 783,60	1 694 355,78	8,5	Благоустройство дворовой территории	за	2		местн
104	213261100901826110100100140444211244	238 853,00	238 853,00	0	Дороги автомобильные	за	1		местн
105	203540416028854040100100120014391244	188 145,12	188 145,12	0	Образование дошкольное	за	1		местн
106	213260300860626030100100060014339244	1 446 925,00	1 357 765,37	6,2	Образование школа	за	2	21	Средства бюджетных учреждений
107	213352600854435260100100220014339244	1 212 428,32	1 200 304,02	1	Образование детское дополнительное	за	2	21,11	местн
108	212591102772959110100100150010000244	305 380,90	251 939,40	17,5	Образование колледж	за	3		Средства бюджетных учреждений
109	213120800718012080100100210164211244	1 973 410,00	1 973 410,00	0	Благоустройство дворовой территории	за	1		местн
110	212025500876802550100100990014322243	2 205 229,25	1 918 549,35	13	Образование колледж	за	4		суб
111	213040200148404040100100020014299244	1 818 180,00	1 818 180,00	0	Спорт хоккейная площадка	за	1		местн

112	213370602473937060100100550014211244	2 806 281,60	2 806 281,60	0	Благоустройство общественной территории	за	1		местн
113	213110502372011050100100170014211244	121 432,00	121 432,00	0	Дороги автомобильные	за	1		местн
114	213271200139027120100100030014299244	2 064 732,00	1 589 843,64	23	Благоустройство детской площадки	за	4		местн
115	213281700010728170100100100014299244	1 590 000,00	1 590 000,00	0	Благоустройство парк	за	1		местн
116	212280107857028010100101600014391244	571 218,00	504 861,29	11,6	Безопасность Юстиция	за	2	11	суб
117	213251104158625110100100430014211244	951 000,00	946 245,00	0,5	Социальные услуги кладбище	за	1		местн
118	211290107142729010100100860024120244	1 566 605,90	1 566 605,90	0	Безопасность МВД	за	1		фед
119	212027416202802760100102980034399244	137 316,00	136 629,42	0,5	Здравоохранение больница	за	1		Средства бюджетных учреждений
120	213742500298474550100100630014299244	495 407,00	495 407,00	0	Благоустройство общественной территории	за	1		местн
121	213742500298474550100100450014299244	500 000,00	500 000,00	0	Благоустройство парк	за	1		местн
122	213742500298474550100100570014299244	493 262,00	493 262,00	0	Благоустройство парк	за	1		местн
123	213637300024463730100100590044299244	2 367 974,40	2 367 974,40	0	Благоустройство общественной территории	за	1		местн
124	213861800456386180100100220014391244	390 667,20	390 667,20	0	Образование дошкольное	за	1		местн
125	213861800456386180100100190014391244	492 187,00	492 187,00	0	Образование дошкольное	за	1		местн
126	212245400250024540100106290014332244	300 000,00	300 000,00	0	Здравоохранение больница	за	1		Средства бюджетных учреждений
127	211420507468142050100100190014120243	2 222 680,00	2 211 566,60	0,5	Органы власти ФНС	за	1		фед
128	213711101975471110100100220014399244	497 571,17	497 571,17	0	Культура Библиотека	за	1		местн
129	213615009402361500100100010014211244	999 986,40	999 986,40	0	Дороги автомобильные	за	1		местн

130	213531500613253150100100630014211244	1 331 000,05	1 118 040,02	16	Дороги автомобильные	за	3	21	местн
131	213180200268518370100100040014211244	2 597 806,80	2 597 806,80	0	Благоустройство дворовых территорий	за	1		местн
132	213570900180757090100101460014211244	1 121 545,00	1 115 937,27	0,5	Дороги автомобильные	за	1		местн
133	213592102884159210100100950010000244	2 430 478,80	2 138 818,00	12	Образование школа	за	4		местн
134	212590500019759050100100250010000244	1 500 000,00	1 185 000,00	21	Образование колледж	за	3		местн
135	213402400376040240100100580024399244	650 053,20	650 000,00	0	Благоустройство общественной территории	за	1	22	местн
136	213292500527929250100100480014321244	1 907 685,60	1 697 840,14	11	Благоустройство дворовых территорий	за	2		местн
137	213292500527929250100100470014211244	851 217,60	851 217,60	0	Благоустройство общественной территории	за	1		местн
138	213031700594603170100100080014211244	973 186,24	968 320,31	0,5	Дороги автомобильные	за	1		местн
139	212490908951849090100100700024339244	771 140,00	771 140,00	0	Производство Бизнес-инкубатор	за	1	21	суб
140	211201380043120130100100210014339244	1 042 000,00	1 042 000,00	0	Безопасность МВД	за	1		фед
141	211301508820430150100100130094120243	1 910 307,60	1 910 307,60	0	Безопасность МВД	за	1		фед
142	212781801041078430100100710014299244	144 000,00	144 000,00	0	Спорт Спортивный центр	за	1		Средства бюджетных учреждений
143	212780214311978020100100190020000244	1 499 999,05	1 432 499,09	4,5	Образование дошкольное	за	1		Средства бюджетных учреждений
144	212591751003359170100100230010000244	2 644 412,16	2 644 412,16	0	Образование колледж	за	1		Средства бюджетных учреждений
145	213381600199938160100100960024211244	724 079,00	720 000,00	0,6	Дороги автомобильные	за	2	21	местн
146	213023800148002380100100440014120414	1 820 896,00	1 709 159,20	6,1	Жилищный фонд квартира	за	1		местн

147	213023800148002380100100470014120414	1 779 512,00	1 779 512,00	0	Жилищный фонд квартира	за	1		местн
148	213023800148002380100100400014120414	1 820 896,00	1 785 719,60	0,2	Жилищный фонд квартира	за	1		местн
149	213665837473666580100100660014329244	1 058 650,92	1 058 650,92	0	Органы власти	за	1		местн
150	213023800148002380100100420014120414	2 234 736,00	2 200 801,12	1,5	Жилищный фонд квартира	за	1		местн
151	213023800148002380100100460014120414	2 234 736,00	2 200 801,12	1,5	Жилищный фонд квартира	за	1		местн
152	213370500156037050100101460014339244	165 759,60	165 759,60	0	Жилищный фонд квартира	за	1		местн
153	211420507468142050100100190014120243	2 222 680,00	2 211 566,60	0,5	Органы власти ФНС	за	1	21	фед
154	211263001826526300100100510014391243	1 319 871,00	930 508,81	29,5	Безопасность МВД	за	5		фед
155	213711101975471110100100220014399244	497 571,17	497 571,17	0	Культура библиотека	за	1		местн
156	213615009402361500100100010014211244	999 986,40	923 622,80	7,6	Дороги автомобильные	за	1		местн
157	213030539192003050100100050014211244	526 722,00	526 722,00	0	Дороги автомобильные	за	1		местн
158	213030539192003050100100070024211244	663 814,00	663 814,00	0	Дороги автомобильные	за	1		местн
159	213260300860626030100100060014339244	1 446 925,00	1 446 925,00	0	Образование школа	за	1		Средства бюджетных учреждений
160	213351000965535100100100080014399244	2 230 365,71	2 230 365,71	0	Культура Дом культуры	за	1		местн
161	213673007528967300100103630014329243	2 262 494,47	2 189 537,80	3,2	Благоустройство дворовой территории	за	2		мнстн
162	213352600854435260100100220014339244	1 212 428,32	1 200 304,02	1	Образование детское дополнительное	за	2	11,21	местн
163	213421300717442130100100220014211244	1 097 566,00	1 064 639,02	3	Дороги автомобильные	за	2		местн
164	213023800148002380100100250014120414	2 524 424,00	2 524 424,00	0	Жилищный фонд квартира	за	1		местн
165	213023800148002380100100300014120414	1 820 896,00	1 758 406,16	0,3	Жилищный фонд квартира	за	1		местн

166	213023800148002380100100360014120414	1 324 288,00	1 283 317,84	0,3	Жилищный фонд квартира	эа	1		местн
167	213691800241169180100101010014399244	473 494,00	473 494,00	0	Благоустройство дворовой территории	эа	1		местн
168	212026406326802640100100220190000000	1 424 218,80	1 053 921,60	26	Здравоохранение больница	эа	2		Средства бюджетных учреждений
169	211526000143952600100100890014322244	309 868,92	309 868,92	0	Образование высшее	эа	1		Средства бюджетных учреждений
170	213040800045504080100100170174211244	957 435,00	952 647,82	0,5	Алтай Респ	эа	1		местн
171	211280800235528080100100520014391243	2 150 627,00	2 150 627,00	0	Безопасность МВД	эа	1		фед
172	213531100054953110100100950014299244	1 973 811,77	1 973 811,77	0	Благоустройство дворовой территории	эа	1		местн
173	212594010082159170100100180010000244	392 919,51	390 954,91	0,5	Образование колледж	эа	1		Средства бюджетных учреждений
174	211526000143952600100100440014339243	2 087 207,00	2 087 207,00	0	Образование высшее	эа	1	21	Средства бюджетных учреждений
175	212594010082159170100100150010000244	1 698 793,20	1 520 419,83	10,5	Образование колледж	эа	3		Средства бюджетных учреждений
176	211645501499264520100100200014399243	653 754,08	531 871,64	18,6	Безопасность МВД	эа	3		фед
177	213401101162940110100100090014339244	1 310 498,40	1 166 343,60	10,9	Культура Дом культуры	эа	2		местн
178	213040800045504080100100170174211244	957 435,00	952 647,82	0,5	Дороги автомобильные	эа	1		местн
179	211280800235528080100100520014391243	2 150 627,00	2 150 627,00	0	Безопасность МВД	эа	1		фед
180	213743001376674300100100350044211244	2 546 685,65	2 113 749,03	17	Жилищный фонд квартира	эа	4	21	местн
181	211701713801770170100100030040000243	1 674 457,38	1 674 457,38	0	Безопасность МВД	эа	1		фед
182	213531500613253150100100630014211244	1 331 000,05	1 118 040,02	16	Дороги автомобильные	эа	3	21	местн

183	213180200268518370100100040014211244	2 597 806,80	2 597 806,80	0	Благоустройство дворовой территории	за	1		местн
184	213571300057057130100100160014211244	616 373,72	616 373,72	0	Дороги автомобильные	за	3	21	местн
185	213424602251642460100100240014399244	1 104 582,00	1 104 582,00	0	Благоустройство общественной территории	за	1		местн
186	211661700309866170100100290010000243	420 642,23	363 217,61	13,7	Безопасность МВД	за	3		фед
187	211027416639002740100100009553317214	2 500 000,00	2 500 000,00	0	Безопасность МВД	за	1		фед
188	212550703264055070100103130012120244	1 039 650,00	974 924,94	6,2	Здравоохранение больница	за	1		Средства бюджетных учреждений
189	212770182732077090100121440010000243	9 987 849,08	9 700 000,00	2,9	Социальные услуги социальная защита	за	2	11	суб
190	211561008442756100100103000015629244	2 182 300,00	2 182 300,00	0	Безопасность МЧС	за	1		фед
191	213121200430512120100100090024211244	1 248 905,00	1 248 905,00	0	Дороги автомобильные	за	1	21	местн
192	212592000538359200100100330010000244	1 902 173,00	1 740 488,21	8,5	Образование Колледж	за	3		Средства бюджетных учреждений
193	212026406326802640100100220180000000	2 044 645,20	1 472 144,44	28	Здравоохранение реабилитационный центр	за	4		Средства бюджетных учреждений
194	211526000143952600100100380014339243	1 875 203,00	1 875 203,00	0	Образование высшее	за	1		Средства бюджетных учреждений
195	203432100601943210100100770014211244	446 289,00	446 289,00	0	Дороги автомобильные	за	1		местн
196	213432100601943210100100870014211244	2 082 893,47	1 884 328,01	9,5	Дороги автомобильные	за	4		местн
197	212590600937959060100100140010000244	2 992 875,60	2 425 417,43	19	Образование колледж	за	5		Средства бюджетных учреждений
198	212591102772959110100100120010000244	608 631,60	608 631,60	0	Образование колледж	за	1		Средства бюджетных учреждений
199	211540601219754060100100190014120243	3 000 000,00	2 625 000,00	12,5	Безопасность МВД	за	2		фед

200	213420702386942050200102170014120412	2 579 250,00	2 579 250,00	0	Кемеровская область	за	1		местн
201	213241200524124470100100030034211244	932 366,00	932 366,00	0	Красноярский край	за	1		Средства бюджетных учреждений
202	213366615438336640100100330034211244	1 127 090,40	1 127 090,40	0	Дороги автомобильные	за	1		местн
203	213120800718012080100100220214211244	781 860,00	781 860,00	0	Благоустройство дворовой территории	за	1		местн
204	213480700819648140100100090014399244	1 199 501,00	1 199 501,00	0	Культура Кинотеатр	за	1	22	местн
205	211060600374706060100100670014339244	2 000 000,00	1 630 000,00	18,5	Образование суд	за	5		фед
206	213543611014554360100100500034299244	807 864,00	807 864,00	0	Культура Клуб	за	1		местн
207	213120800718012080100100220214211244	781 860,00	781 860,00	0	Благоустройство дворовой территории	за	1		местн
208	213480700819648140100100090014399244	1 199 501,00	1 199 501,00	0	Культура Дом Культуры	за	1	22	местн
209	213543611014554360100100500034299244	807 864,00	807 864,00	0	Культура Дом Культуры	за	1		местн
210	213245601039024560100100300014211244	2 866 813,07	2 565 797,60	10,5	Образование дополнительное детское	за	2		местн
211	213241200524124470100100050054211244	1 549 046,00	1 549 046,00	0	Дороги автомобильные	за	1		местн
212	213245601039024560100100300014211244	1 870 700,57	1 655 569,92	11,5	Благоустройство внутридворовое	за	4		Средства бюджетных учреждений
213	213245601039024560100100300014211244	1 870 700,57	1 646 216,41	12	Благоустройство дворовой территории	за	4		Средства бюджетных учреждений
214	212312336140431230100105470014211243	1 496 300,00	1 496 300,00	0	Дороги автомобильные	за	1		суб
215	212312336140431230100105530014211243	2 769 560,00	2 755 712,20	0,5	Дороги автомобильные	за	1	21	суб
216	212180600093918390100100670014120000	1 381 087,20	1 374 181,76	0,5	Здравоохранение фельдшерско-акушерский пункт	за	1		Средства бюджетных учреждений

217	213582700729858270100101240014211244	680 054,52	680 054,52	0	Дороги автомобильные	эа	1		местн
218	211661700309866170100100290010000243	420 642,23	363 217,61	13,7	Безопасность МВД	эа	3		фед
219	213421300717442130100100220014211244	1 097 566,00	1 064 639,02	3	Дороги автомобильные	эа	2		местн
220	213421300717442130100100230014211244	1 025 729,17	1 025 729,17	0	ЖКХ водоотведение	эа	1		местн
221	213243700413724370100100620024120243	1 500 000,00	1 500 000,00	0	Культура Дом Культуры	эа	1		местн
222	213023800148002380100100250014120414	2 524 424,00	2 524 424,00	0	Жилищный фонд квартиры	эа	1		местн
223	213023800148002380100100450014120414	1 779 512,00	1 736 058,80	2,4	Жилищный фонд квартиры	эа	1		местн
224	213023800148002380100100270014120414	1 779 512,00	1 779 512,00	0	Жилищный фонд квартиры	эа	1		местн
225	213023800148002380100100240014120414	2 441 656,00	2 397 788,96	0,2	Жилищный фонд квартиры	эа	1		местн
226	213420203358142020100100400014211243	2 730 064,00	2 279 603,44	16,5	Благоустройство Сквер	эа	3		местн
227	211702403854270240100101000094339244	1 924 604,53	1 924 604,53	0	Наука Научно-клинический центр	эа	1		Средства бюджетных учреждений
228	212254001699325400100101700014399612	1 174 730,00	1 076 114,40	8,4	Органы власти	эа	2	21	суб
229	213432901014443290100100040014211244	1 260 381,60	1 191 060,59	5,5	Дороги автомобильные	эа	3		местн
230	213344101706734410100100570014299244	1 951 894,80	1 951 894,80	0	Благоустройство Детская площадка	эа	1		Средства бюджетных учреждений
231	213261001536126100100100090014339243	1 447 368,12	1 259 210,02	13	Образование школа	эа	3		местн
232	213637700269063770100100280024399244	1 000 000,00	1 000 000,00	0	ЖЯКХ уличное освещение	эа	1		местн
233	213681200194768120100100230024211244	2 563 555,84	2 563 555,84	0	Дороги автомобильные	эа	2		суб
234	213570800029357080100100320494211244	2 466 524,00	2 156 564,60	12,6	Благоустройство дворовой территории	эа	5		местн
235	213720501830872050100102220014211244	2 800 000,00	2 800 000,00	0	Дороги автомобильные	эа	1		местн
236	213150501031615050100100520014211244	1 875 555,60	1 875 555,60	0	Дороги автомобильные	эа	1		местн

237	211232003784623200100100130014339244	1 999 430,00	1 779 492,70	11	Безопасность МВД	за	2	21	фед
238	211110146509011010100100300014322244	110 000,00	109 450,00	0.5	Безопасность МВД	за	2		фед
239	212631917214063190100100200014329244	1 523 041,20	1 523 041,20	0	Сельское хозяйство скотомогильники	за	1	21	Средства бюджетных учреждений
240	213570900180757090100101330024211244	125 480,00	125 480,00	0	Дороги остановка	за	1		местн
241	212026300601002630100101790024391243	1 190 562,00	999 900,00	16	Здравоохранение Больница	за	4		Средства бюджетных учреждений
242	213181600526018210100100010024399244	410 060,40	410 060,40	0	Благоустройство пляж	за	1		местн
243	213245300599524530100100830014399244	2 349 740,40	2 337 991,70	0,5	Благоустройство дворовых территорий	за	1		местн
244	213320400216032410100100710014299244	1 479 735,60	1 479 735,60	0	Благоустройство дворовых территорий	за	1		местн
245	213320400216032410100100680014299244	723 055,20	723 055,20	0	Благоустройство дворовых территорий	за	1		местн
246	212471900758847050100100180030000243	1 951 276,76	1 941 520,38	0,5	Образование дошкольное	Открытый конкурс в электронной форме	1		Средства бюджетных учреждений
247	213110502293411050100100190014322243	823 500,00	823 500,00	0	ЖКХ системы водоотведения	за	1	22	местн
248	213663000669066810100100120014332243	1 700 398,80	1 555 843,20	8,5	Образование школа	за	3	22	Средства бюджетных учреждений
249	213120300585612030100100190014211244	742 050,00	742 050,00	0	Благоустройство дворовой территории	за	1		местн
250	213602200189860220100100610014299244	928 122,00	928 122,00	0	Благоустройство площади	за	1		местн
251	212591942112459190100100170010000244	1 646 852,20	1 646 852,20	0	Образование колледж	за	3		Средства бюджетных учреждений
252	213120300585612030100100220014211244	1 253 750,00	1 253 750,00	0	Благоустройство дворовых территорий	за	1		местн

253	213713200239971320100100590030000244	2 745 442,19	2 735 000,00	0,4	ЖКХ площадки ТБО	Запрос котировок в электронной форме	2		местн
254	211110147140011010100100340024120243	2 264 840,00	2 219 882,05	2	Социальные услуги ПФР	за	1	11,21	бюджет Пенсионного фонда Российской Федерации
255	213333800125733380100100310014399244	226 581,60	226 581,60	0	Культура памятник	за	1		местн
256	213211990123921190100100160014211244	810 400,00	741 516,00	8,5	Дороги автомобильные	за	3		местн
257	213594200278859420100100070010000244	85 256,40	85 256,40	0	Образование школа	за	1		Средства бюджетных учреждений
258	212780205191978020100101140014321244	2 180 346,67	2 170 000,00	0,5	Здравоохранение Поликлиника	Открытый конкурс в электронной форме	2		Средства бюджетных учреждений
259	213598100812759810100100490010000244	508 000,00	508 000,00	0	Дороги автомобильные	за	1		местн
260	213598100812759810100100460010000244	605 926,00	605 926,00	0	Дороги автомобильные	за	1		местн
261	213245704989824570100100720724120244	630 570,00	630 570,00	0	Культура музей	за	1		местн
262	213245704989824570100101111114120244	564 988,80	564 988,80	0	Спорт Спортивный комплекс	за	1	21	местн
263	213031700605803170100100150014399244	1 976 234,88	1 857 660,84	0,6	Благоустройство дворовых территорий	за	2		местн
264	213432200817843220100100520024211244	215 360,02	215 360,02	0	ЖКХ системы водоотведения	за	1	21	местн
265	213245704989824570100101091094322244	1 300 986,00	1 300 986,00	0	Органы власти	за	1	21	местн
266	213245704989824570100100600600000244	348 958,80	322 786,95	7,5	Жилищный фонд квартира	за	2		местн
267	213531800456753180100100850044322243	1 998 190,19	1 998 190,19	0	ЖКХ системы водоотведения	за	1	22	местн
268	211665803307766580100100441414339243	1 258 222,00	1 258 222,00	0	Безопасность прокуратура	за	1		фед
269	211665803307766580100100301554120243	1 683 936,00	1 683 936,00	0	Безопасность прокуратура	за	1		фед

270	213570500109857050100100070014211244	1 086 813,60	1 075 945,46	1	Благоустройство дворовых территорий	за	2	22	местн
271	213421402090042140100100320014321414	2 282 112,83	2 270 702,26	0,5	ЖКХ уличное освещение	за	1		местн
272	213140600441714060100100160014332244	400 000,00	400 000,00	0	Жилищный фонд квартира	за	1		местн
273	213390301041439060100103940014120412	2 781 453,30	2 781 453,30	0	Жилищный фонд квартира	за	1		местн
274	213390301041439060100103780014120412	1 936 109,65	1 936 109,65	0	Жилищный фонд квартира	за	1		местн
275	213390301041439060100103800014120412	1 936 109,65	1 936 109,65	0	Жилищный фонд квартира	за	1		местн
276	213390301041439060100103720014120412	2 781 453,30	2 781 453,30	0	Жилищный фонд квартира	за	1		местн
277	213390301041439060100103660014120412	1 936 109,65	1 936 109,65	0	Жилищный фонд квартира	за	1		местн
278	213165030290016500100100110014339000	886 580,53	846 794,10	4,5	Жилищный фонд МКД	за	2		Средства государственных (муниципальных) унитарных предприятий
279	213361400147436140100100220014299244	2 500 610,00	2 500 610,00	0	Благоустройство дворовой территории	за	1		местн
280	213571700017057170100100080024299244	1 094 820,00	1 094 820,00	0	Благоустройство дворовой территории	за	1		местн
281	213613500581561350100100150024211244	1 097 876,00	1 081 407,00	1,5	Дороги автомобильные	за	2		местн
282	213340330092634030100100060024211244	2 407 863,60	2 211 613,20	8,2	Дороги автомобильные	за	4	21	местн
283	213636500031463650100100250014299244	704 134,80	598 754,41	15	Благоустройство дворовой территории	за	4	21	местн

284	213636500031463650100100240014299244	1 499 146,80	1 296 762,09	13,5	Благоустройство дворовой территории	за	4	21	местн
285	213481100224648110100101210014399414	369 324,00	367 477,38	0,5	Благоустройство общественной территории	за	2		местн
286	213183430004218400100100100024339244	722 000,00	722 000,00	0	Образование школа	за	1		местн
287	211623410380662340100100890014399244	377 299,20	375 412,70	0,5	Безопасность МВД	за	1		фед
288	213638000193063800100100230014299244	1 774 288,00	1 774 288,00	0	Благоустройство сквер	за	1		местн
289	213231521499423150100101350024211244	184 574,00	184 574,00	0	Дорога автомобильные	Открытый конкурс в электронной форме	1		местн
290	213390301041439060100103880014120412	2 972 337,35	2 972 337,35	0	Жилищный фонд квартира	за	1		местн
291	213391800820039180100100011380000244	2 495 214,00	2 495 214,00	0	Жилищный фонд квартира	за	1		местн
292	213390301041439060100103710014120412	2 617 838,40	2 617 838,40	0	Жилищный фонд квартира	за	1		местн
293	213390301041439060100103870014120412	2 781 453,30	2 781 453,30	0	Жилищный фонд квартира	за	1		местн
294	213390301041439060100103970014120412	2 781 453,30	2 781 453,30	0	Жилищный фонд квартира	за	1		местн
295	213671402626067140100100040014399414	854 118,00	854 118,00	0	Благоустройство детская площадка	за	1		местн
296	213572300019257230100100190014211244	1 792 705,00	1 703 069,70	5	Дороги автомобильные	за	2		местн
297	213141501019914150100100080014211244	792 648,52	792 648,52	0	Дороги автомобильные	за	1		местн
298	213870100331887010100100100014332244	927 538,94	927 538,94	0	Образование Школа	за	1		местн
299	213571000100857100100100120024211244	946 842,00	942 107,79	0,5	Дороги пешеходные	за	2	21	местн
300	213571600012057160100100220024211244	1 022 850,00	966 593,25	5,5	Дороги автомобильные	за	2		местн
301	212023600075602360100101330020000243	912 612,00	848 729,02	7	Здравоохранение больница	за	2		суб
302	213060328467306030100100150014329244	210 000,00	208 950,00	0,5	Органы власти	за	2		местн

303	213671000114467100100101470014211244	1 848 783,60	1 694 355,78	8,5	Благоустройство дворовой территории	за	2		местн
304	213261100901826110100100140444211244	238 853,00	238 853,00	0	Дороги автомобильные	за	1		местн
305	203540416028854040100100120014391244	188 145,12	188 145,12	0	Образование дошкольное	за	1		местн
306	213260300860626030100100060014339244	1 446 925,00	1 357 765,37	6,2	Образование школа	за	2	21	Средства бюджетных учреждений
307	213352600854435260100100220014339244	1 212 428,32	1 200 304,02	1	Образование детское дополнительное	за	2	21,11	местн
308	213422800948842280100100200014211243	2 049 474,00	1 824 031,64	11	Благоустройство дворовой территории	за	3	21	местн
309	213502256083050220100100240014299244	2 400 000,00	2 400 000,00	0	Благоустройство общественной территории	Открытый конкурс в электронной форме	3		Средства бюджетных учреждений
310	213583300351058330100100490014211244	1 186 369,86	1 186 369,86	0	Дороги автомобильные	за	1		местн
311	213522207184452220100101120014211244	1 143 358,80	1 143 358,80	0	Дороги автомобильные	за	1		местн
312	213211490249321140100100090014299244	2 198 946,22	2 131 982,08	3	Спорт спортивные площадки	за	1		местн
313	213211990123921190100100160014211244	810 400,00	741 516,00	8,5	Дороги автомобильные	за	3		местн

ПРИЛОЖЕНИЕ О

Данные о выполненных контрактах, подписанных в 2021 году (от 3 до 20 млн. руб.)

№	ИКЗ.	НМЦК	Цена	% сниж.	Вид объекта	Способ	Кол- во уч.	Прет.	Бюджет
1	213592102884159210100100750010000414	9 786 172,46	9 786 172,46	0	Спорт Спортивная площадка	эа	2		местн
2	213891101408089110100101610014321244	4 099 164,33	3 648 256,29	11	Образование школа	эа	2	21	местн
3	211101300020010010200100080014291244	9 535 592,00	9 535 592,00	0	Гидротехническое строительство Причал	эа	1		Средства бюджетных учреждений
4	212323404616532570100100620014211244	7 212 072,00	6 450 540,66	10,6	Дороги автомобильные	эа	3	21	суб
5	212110700061511070100101280014339243	7 761 433,00	7 200 000,00	7,2	Здравоохранение больница	эа	2	21,12	Средства бюджетных учреждений
6	212590602316559060100100180020000244	2 996 068,80	2 981 088,46	0,5	Образование колледж	эа	1		Средства бюджетных учреждений
7	212770182732077090100121440010000243	9 987 849,08	9 700 000,00	2,9	Социальные услуги социальная защита	Открытый конкурс в электронной форме	5	11	суб
8	213591108252959110100100900010000244	4 100 000,00	4 100 000,00	0	Дороги автомобильные	эа	1		местн
9	213553700844455370100100540024299244	6 315 789,60	6 315 789,60	0	Благоустройство сквер	эа	1		местн
10	213610202190061020100100540234211244	3 706 986,00	3 706 986,00	0	Дороги автомобильные	эа	1		местн
11	212350300246535030100100170014399243	4 887 373,00	4 887 373,00	0	Культура музей	эа	1	21	Средства бюджетных учреждений
12	211525400211352540100101480024120243	9 905 966,40	9 856 436,56	0,5	Здравоохранение больница	эа	1		Средства бюджетных учреждений

13	212170104994417010100100840014120243	13 081 450,00	11 380 861,50	13	Культура Дом культуры	эа	5		суб
14	213591108252959110100100920010000244	6 500 000,00	6 429 820,06	1,1	Дороги автомобильные	эа	1		местн
15	213245501063024550100100800014120243	13 024 800,51	12 438 684,51	0,4	Культура памятник	эа	2		местн
16	213471901569147050100100020014299243	12 195 875,88	10 896 074,61	10,7	Образование школа	эа	4		Средства бюджетных учреждений
17	213742204240374130100100040014299244	18 718 370,00	18 718 370,00	0	Культура Дом культуры	эа	1	21,11	местн
18	213633500745763300100100390014299243	6 776 381,05	6 775 381,05	0	Благоустройство дворовых территорий	Открытый конкурс в электронной форме	2	21	местн
19	213480800397048080100100140024399244	14 501 860,00	14 501 860,00	0	Образование дошкольное	эа	1		Средства бюджетных учреждений
20	213490700167749070100100180014299244	9 282 986,00	8 726 006,84	6	Благоустройство общественной территории	эа	2		местн
21	213381700119838170100100100014120243	16 623 600,00	16 345 959,00	0,2	Образование школа	эа	1	21,11	Средства бюджетных учреждений
22	213693500080969350100100020014211244	5 686 500,00	5 686 500,00	0	Дороги автомобильные	эа	1		местн
23	213615410729861540100100410014211244	13 368 734,50	13 368 734,50	0	Дороги автомобильные	эа	1	11,21	местн
24	213571400451457140100100160014211244	6 130 435,00	6 130 435,00	0	Дороги автомобильные	эа	1	22	местн
25	213180500977718370100100090024120243	3 381 650,00	3 381 650,00	0	Образование школа	эа	1		местн
26	213301100573630110100100090034299244	5 734 554,88	5 734 554,88	0	Благоустройство общественной территории	эа	1		местн
27	213361800524736180100101450014299244	7 199 453,00	7 199 453,00	0	Дороги автомобильные	эа	1	21	местн
28	213582901086758290100100190014211244	3 499 951,87	3 213 432,13	8,2	Дороги автомобильные	эа	3		местн

29	212027416293402740100102080014211244	19 685 918,75	19 587 489,16	0,5	Дороги автомобильные	эа	1		суб
30	212312336897831230100101710014120414	17 054 316,60	17 054 316,60	0	Жилищный фонд квартира	эа	1		суб
31	212056003760605520100100130010000243	6 000 000,00	5 940 000,00	1	Здравоохранение больница	Открытый конкурс в электронной форме	6		суб
32	213392400007939240100100620014399244	3 200 000,00	3 096 543,00	3,2	Благоустройство детская площадка	эа	1		Средства бюджетных учреждений
33	213890800145189080100100380014399243	19 783 450,14	19 530 828,58	1,3	Органы власти	эа	2	22	местн
34	213190103485719010100101030014211243	6 810 448,80	6 810 448,80	0	Дороги автомобильные	эа	1	11	местн
35	213682002205968200100100140024399244	5 532 536,29	5 172 337,31	6,5	Спорт спортивная площадка	эа	2		местн
36	213743500059174580100100100014299244	6 682 526,32	6 682 526,32	0	Благоустройство общественной территории	эа	2		местн
37	212540510031654050100102440014211244	8 733 180,00	8 528 536,75	2,3	Дороги автомобильные	эа	1	21,11	суб
38	211770989550916554300100522564391243	4 756 280,00	4 756 280,00	0	Органы власти	эа	1	21	фед
39	213510200069751020100100300014211244	15 000 000,00	15 000 000,00	0	Дороги автомобильные	эа	1	11	местн
40	213381801921538180100100370374299244	3 072 488,40	3 057 125,96	0,5	Благоустройство общественной территории	эа	1		местн
41	212644400376664440100101630024339244	9 739 400,00	7 742 823,00	20,5	Здравоохранение Больница	эа	4		Средства бюджетных учреждений
42	212230807719023080100101230014211244	17 642 170,00	17 642 170,00	0	Дороги автомобильные	Открытый конкурс в электронной форме	1		суб
43	212230807719023080100101220014211244	17 642 170,00	17 642 170,00	0	Дороги автомобильные	Открытый конкурс в электронной форме	1		суб
44	212770484454077040100100270010000000	9 000 000,00	9 000 000,00	0	Спорт стадион	эа	2		Средства государственных

									(муниципальных) унитарных предприятий
45	213632301302263240100100150014299244	11 323 788,91	11 323 788,91	0	Культура театр	за	1	21	Средства бюджетных учреждений
46	213053400374505440100100250254399414	11 824 020,00	11 824 020,00	0	Благоустройство сквер	Открытый конкурс в электронной форме	1		местн
47	212590229007159020100100760010000243	12 103 880,00	9 925 181,60	18	Здравоохранение поликлиника	за	4		Средства бюджетных учреждений
48	213121516211612150100100290014299244	5 338 550,00	5 311 857,25	0,5	Благоустройство площадка для выгула собак	за	1		местн
49	213590703829159070100100460010000244	19 730 863,00	15 094 109,96	23,5	Дороги автомобильные	за	4	21	местн
50	213543510074754350100100210014299244	9 830 270,00	9 830 270,00	0	Благоустройство сквер	за	1	21	местн
51	213310220546831020100102250014299244	5 691 000,00	5 270 599,80	7,4	Благоустройство детская площадка	за	4		местн
52	213616429485861650100100840034211244	5 913 442,70	5 913 442,70	0	Дороги автомобильные	за	1	11	местн
53	213616429485861650100100820034211244	12 807 114,00	12 807 114,00	0	Дороги автомобильные	за	1	21,11	местн
54	213331600887633160100100220014120414	16 616 710,00	16 616 710,00	0	ЖКХ котельная	за	1		местн
55	213635798113463570100100830014299244	14 502 985,26	14 502 485,26	0	Благоустройство общественных территорий	за	1		местн
56	213601800539260270100100690014211244	13 500 000,00	13 500 000,00	0	Дороги автомобильные	за	1		местн
57	213420702386942050200101400014120412	8 643 525,00	8 643 525,00	0	Жилищный фонд квартира	за	1		местн
58	213594200407059420100100360010000414	13 509 275,61	13 500 000,00	0	ЖКХ котельная	за	1		местн
59	212590229007159020100100760010000243	12 103 880,00	10 917 699,76	9,8	Здравоохранение поликлиника	за	4		Средства бюджетных учреждений

60	213420702386942050200101390014120412	6 914 820,00	6 914 820,00	0	Жилищный фонд квартира	эа	1		местн
61	213081200187208120100100190014211243	12 372 706,00	12 372 706,00	0	Дороги автомобильные	эа	1		Средства бюджетных учреждений
62	213230106550223010100100860014211244	20 000 000,00	20 000 000,00	0	Дороги автомобильные	эа	1		местн
63	212551900424655190100100710034120243	4 225 840,00	4 225 840,00	0	Здравоохранение больница	эа	1		Средства бюджетных учреждений
64	213519091812351900100100950094299243	11 814 711,70	10 025 941,00	15,1	Дороги автомобильные	эа	2	21,11	местн
65	213742204240374130100100210014299244	20 740 240,00	18 562 514,80	10,5	Благоустройство сквер	эа	3	21,11	местн
66	203861500729186150100100630034211244	7 480 976,00	7 480 976,00	0	Дороги автомобильные	эа	1		суб
67	212771408263677140100114730010000244	6 769 839,20	6 200 000,00	8,4	Здравоохранение больница	Открытый конкурс в электронной форме	2	21	Средства бюджетных учреждений
68	213261100901826110100100190744399244	3 787 901,00	3 787 901,00	0	Спорт спортивная площадка	эа	1		местн
69	213632503828763250100100030024399244	4 488 422,69	4 208 649,02	6,2	Культура памятник	эа	1	21	местн
70	213440700870944070100100290024299244	14 499 260,36	14 499 260,36	0	Благоустройство сквер	эа	1		местн
71	213560502300256050100100150020000244	5 162 178,00	4 645 960,20	10	Благоустройство парк	эа	4		местн
72	213420300363942500100100570014399243	5 008 501,00	4 933 373,47	1,5	Дороги автомобильные	эа	2		местн
73	212440000029944010100100170280000244	6 908 108,00	5 975 513,42	13,5	Дороги автомобильные	эа	2	21	суб
74	213870900238787090100101410014211244	17 463 098,40	17 463 098,40	0	Дороги автомобильные	эа	1	22	местн
75	213410503152541050100100250014211244	8 631 061,00	8 631 061,00	0	Дороги автомобильные	эа	1		местн
76	212331500139533150100101300014120243	5 096 710,00	5 096 710,00	0	Здравоохранение больница	эа	1		Средства бюджетных учреждений

77	213165537158316550100100180014321244	4 761 390,88	4 761 390,88	0	Образование школа	эа	1	21	местн
78	213632503828763250100100060034399244	3 380 572,63	3 380 572,63	0	ЖКХ уличное освещение	эа	1	21,22	местн
79	213730700191373070100100170014211244	4 909 539,80	4 909 539,80	0	Дороги автомобильные	эа	1		местн
80	213742204240374130100100210014299244	20 740 240,00	19 976 008,00	3,7	Благоустройство сквер	эа	3	11,21	местн
81	203861500729186150100100630034211244	7 480 976,00	7 480 976,00	0	Дороги автомобильные	эа	1		суб
82	212771408263677140100114730010000244	6 769 839,20	6 200 000,00	8,4	Здравоохранение больница	эа	2	21	Средства бюджетных учреждений
83	213261100901826110100100190744399244	3 787 901,00	3 787 901,00	0	Спорт спортивная площадка	эа	1		местн
84	213121512819312150100100440014211244	18 353 170,00	18 261 404,15	0,5	Дороги автомобильные	эа	1		местн
85	211780206765178020100100250014339244	3 813 780,08	3 813 780,08	0	Здравоохранение больница	эа	1		Средства бюджетных учреждений
86	212391600318939160100100330014399244	5 046 000,00	5 046 000,00	0	Здравоохранение больница	эа	1	21,11	суб
87	213421402721542140100100060014311244	11 554 420,00	11 554 420,00	0	Демонтажные работы	эа	1		местн
88	213519091812351900100100950054299243	6 481 250,38	6 481 250,38		Благоустройство дворовых территорий	эа	1	11,21	местн
89	213231521499423150100101190014211244	12 714 737,36	12 714 737,36	0	Дороги автомобильные	Открытый конкурс в электронной форме	1		местн
90	211590414049859040100100420014120243	3 833 777,41	3 814 608,52	0,5	Безопасность МВД	эа	2	21	фед
91	213280113022028010100100630014211244	6 283 364,00	6 046 649,00	3,9	Благоустройство дворовых территорий	Открытый конкурс в электронной форме	5	11	местн
92	212870900476187090100101070014339244	4 910 614,67	4 910 614,67	0	Здравоохранение фельдшерско- акушерский пункт	эа	1		суб

93	213530900038053090100100230064211244	4 832 778,86	4 808 614,97	0,5	Дороги автомобильные	эа	1	21,11	местн
94	213860805423786080100100400014211244	16 178 091,60	16 178 091,60	0	Дороги автомобильные	эа	1		местн
95	213860805423786080100100380014211244	10 778 673,60	10 778 673,60	0	Дороги автомобильные	эа	1		местн
96	213860805423786080100100500014211244	6 340 000,00	6 340 000,00	0	Дороги автомобильные	эа	1		местн
97	213245203363024520100100160024211243	9 117 868,80	9 117 868,80	0	Дороги автомобильные	эа	1	11	местн
98	213663000674066810100100130024322243	3 060 758,22	3 060 758,22	0	Образование школа	эа	1	21	Средства бюджетных учреждений
99	212201401497720140100100070014299243	7 441 538,00	7 441 538,00	0	Органы власти	эа	1		суб
100	213870100432987010100100380014391243	3 289 503,00	3 289 503,00	0	Жилищный фонд жилой дом	эа	1		местн
101	211771403773977140100100100014120000	17 861 600,00	17 861 600,00	0	Наука НИИ	эа	1		фед
102	213312201485631220100101060014339243	10 646 330,51	10 646 330,51	0	Культура дом культуры	эа	1		местн
103	213743802882074600100100820024211244	5 851 332,84	5 851 332,84	0	Культура дом культуры	эа	1	21	местн
104	211616404901361640100100520014399243	5 632 673,00	5 604 509,63	5	Безопасность МВД	эа	1	21	фед
105	211616404901361640100100850014399243	10 088 413,00	10 088 413,00	0	Безопасность МВД	эа	1	21	фед
106	213598100798059810100100370010000244	7 706 948,00	7 506 065,72	2,6	Дороги автомобильные	эа	2		местн
107	213361000288636100100100110014399244	10 108 380,00	10 108 380,00	0	Благоустройство сквер	эа	1		местн
108	213510120082351180100100530014211244	8 761 268,94	8 717 462,60	0,5	Дороги автомобильные	эа	1		местн
109	213141401189814140100100050044120244	5 621 220,00	5 621 220,00	0	Дороги гараж-стоянка	эа	2		местн
110	213372200223537220100100260014211244	8 253 517,20	8 253 517,20	0	Дороги автомобильные	эа	1		суб
111	212644200369764420100103990014399243	17 690 400,00	15 744 456,00	11	Здравоохранение больница	эа	1	21	Средства бюджетных учреждений

112	213637900204763570100100570014399244	4 079 690,29	4 079 690,29	0	Благоустройство сквер	эа	1	21	местн
113	213211238935721120100100240014299244	17 723 285,29	16 837 120,99	5	Благоустройство парк	эа	4		местн
114	211771510713977150100101030014322243	7 604 870,00	7 566 845,65	0,5	Здравоохранение поликлиника	эа	1		Средства бюджетных учреждений
115	213311401154831140100100260014299244	17 554 450,00	17 554 450,00	0	Благоустройство музей	эа	1	21	местн
116	213781107500078110100100200010000244	17 391 447,16	17 391 447,16	0	Дороги автомобильные	эа	1		местн
117	213641200435864120100100190014211244	3 999 524,40	3 999 524,40	0	Дороги автомобильные	эа	1		местн
118	212150204587115130100100430014120414	7 681 300,00	7 681 300,00	0	Фельдшерско-акушерский пункт	Открытый конкурс в электронной форме	2		суб
119	213636400056963640100100330014299244	4 444 693,06	4 422 469,59	0,5	Благоустройство общественной территории	эа	1		местн
120	213200100016620010100100260014211414	12 267 058,00	12 267 058,00	0	Дороги автомобильные	эа	1		местн
121	213200100016620010100100220014211414	7 692 969,00	7 692 969,00	0	Дороги автомобильные	эа	1		местн
122	213200100016620010100100180024211414	3 621 003,00	3 621 003,00	0	Дороги автомобильные	эа	1		местн
123	213200100016620010100100280014211414	5 581 098,00	5 581 098,00	0	Дороги автомобильные	эа	1		местн
124	213683000216468300100101040014211244	13 728 397,00	13 522 471,03	1,5	Дороги автомобильные	эа	1	21	местн
125	212312336140431230100105520014211244	5 520 860,00	5 520 860,00	0	Дороги автомобильные	эа	1		суб
126	213251500909325150100100080014399244	4 926 554,40	4 926 554,40	0	Благоустройство общественной территории	эа	1		местн
127	213870600126587060100100100014339244	15 755 367,00	15 755 367,00	0	Жилищный фонд жилой дом	эа	1	11,21	местн
128	213351000965535100100100100014211244	5 404 444,00	5 377 421,78	0,5	Дороги автомобильные	эа	1		местн

129	212771518673350500100102350014339244	10 822 088,20	10 822 088,20	0	Здравоохранение больница	Запрос предложений в электронной форме	1	11,21	Средства бюджетных учреждений
130	213519091374251900100100090024299612	7 503 320,00	7 503 320,00	0	Культура памятник	эа	1		местн
131	211231002126923100100100370024120243	5 168 122,80	5 168 122,80	0	Безопасность МВД	эа	1	21	фед
132	213860805423786080100100400014211244	16 178 091,60	16 178 091,60	0	Дороги автомобильные	эа	1		местн
133	213860805423786080100100380014211244	10 778 673,60	10 778 673,60	0	Дороги автомобильные	эа	1		местн
134	213860805423786080100100390014211244	11 221 400,40	11 221 400,40	0	Дороги автомобильные	эа	1		местн
135	211526000143952600100100750014332243	6 149 284,22	6 118 537,79	0,5	Жилищный фонд общежитие	эа	1	21	Средства бюджетных учреждений
136	213632000174163240100102140034299244	13 240 730,40	11 188 416,94	15,5	Благоустройство общественной территории	эа	2		местн
137	213261701280326170100100040014339243	12 167 540,00	12 000 000,00	1,4	Культура Дом Культуры	Открытый конкурс в электронной форме	3		местн
138	213390280242439020100100830014211244	5 000 000,00	5 000 000,00	0	Дороги автомобильные	эа	1		местн
139	213583800771958380100100390334211243	6 874 621,60	6 874 621,60	0	Дороги автомобильные	эа	1		местн
140	211616404901361640100100830814399243	9 695 899,20	9 695 899,20	0	Безопасность МВД	эа	1	21	фед
141	212213013525021300100101120074120414	20 720 707,82	19 738 049,36	4,7	Здравоохранение амбулатория	эа	2		суб
142	213391400331339140100101850014399244	6 514 260,00	6 481 688,70	0,5	Культура Дом культуры	эа	1		местн
143	203594802902459480100101100010000244	11 899 900,00	11 126 406,50	6,5	Дороги автомобильные	эа	2	21	местн
144	213250100222825010100100200094299244	20 970 116,40	17 510 046,93	16,5	Благоустройство Парк	эа	3		местн

145	212323200786932570100100020014391243	8 197 357,00	7 227 427,87	11,8	Социальные услуги дом престарелых	эа	2	21	Средства бюджетных учреждений
146	212252800555425280100100100014120243	10 839 340,00	10 839 340,00	0	Здравоохранение больница	эа	1		Средства бюджетных учреждений
147	213740100200874570100104860014399243	6 870 964,80	6 870 964,80	0	Здравоохранение больница	эа	1		суб
148	212262200192726220100100540014399241	16 259 494,82	15 446 520,02	5	Здравоохранение больница	эа	2		Средства бюджетных учреждений
149	211526000143952600100100530014391243	12 922 493,00	11 501 018,66	11	Образование высшее	эа	2	11	Средства бюджетных учреждений
150	211526000143952600100100760014391243	6 477 534,67	5 794 612,32	10,5	Образование высшее	эа	2	21	Средства бюджетных учреждений
151	213027819887502780100100800014211244	11 209 522,80	9 472 046,58	15,5	Дороги автомобильные	эа	3	21	местн
152	213638200795163820100101150014299244	7 551 507,95	7 551 507,95	0	Благоустройство дворовой территории	Открытый конкурс в электронной форме	1		местн
153	213682400292068050100100040014211244	8 146 690,00	8 105 956,55	0,5	Дороги автомобильные	Открытый конкурс в электронной форме	2	21	местн
154	213310600182831060100101140014211244	9 291 540,00	9 291 540,00	0	Дороги автомобильные	эа	1		местн
155	213210100126921010100100100064211244	13 687 642,62	13 687 642,62	0	Дороги мост	эа	1		местн
156	213582400226058240100100050244120243	10 209 441,50	10 209 441,50	0	Образование дошкольное	эа	1		Средства бюджетных учреждений
157	213024800396002480100100050014339243	12 252 970,00	10 169 975,75	17	Образование дошкольное	эа	3		местн
158	212860101222086010100103300014120243	8 379 182,00	8 379 182,00	0	Социальные услуги социальное обслуживание	эа	1		Средства бюджетных учреждений

159	213634000428263400100100410014299243	7 593 885,00	7 517 946,15	1	Благоустройство дворовых территорий	Открытый конкурс в электронной форме	1		местн
160	213591901481059190100101240010000244	9 918 746,23	9 472 402,66	4,5	Дороги автомобильные	эа	2		Средства бюджетных учреждений
161	213614201940061420100100580014211244	3 455 343,00	3 455 343,00	0	Дороги автомобильные	эа	1		местн
162	213140900463014090100100140014211244	4 649 037,50	4 625 792,31	0,5	Дороги автомобильные	эа	1		местн
163	213651100223165110100100690014399243	8 851 651,20	8 851 651,20	0	Дороги автомобильные	эа	1		местн
164	213591602044559160100100160010000243	9 331 642,80	9 331 642,80	0	Спорт стадион	эа	1		Средства бюджетных учреждений
165	213330800677033080100100370014211244	8 712 349,00	8 712 349,00	0	Дороги автомобильные	эа	1	21	местн
166	213870400438087040100100800974391243	3 725 522,00	3 725 522,00	0	Жилищный фонд жилой дом	эа	1	21	местн
167	213651700138665170100101020034399243	7 885 620,00	7 885 620,00	0	ЖКХ котельная	эа	1		местн
168	211526000143952600100100590014332243	3 253 185,00	3 253 185,00	0	Образование высшее	эа	1	21	Средства бюджетных учреждений
169	213443000278344300100100020014211244	7 949 560,00	7 949 560,00	0	Дороги автомобильные	эа	1		местн
170	211526000143952600100100750014332243	6 149 284,22	6 118 537,79	0,5	Жилищный фонд общежитие	эа	1	21	Средства бюджетных учреждений
171	213380113205038010100101010014399244	13 240 730,40	11 415 936,23	13,8	Благоустройство общественных территорий	эа	2		местн
172	213261701280326170100100040014339243	12 167 540,00	12 000 000,00	1,4	Культура музей	Открытый конкурс в электронной форме	1		местн
173	213390280242439020100100830014211244	5 000 000,00	5 000 000,00	0	Дороги автомобильные	эа	1		местн
174	213583800771958380100100390334211243	6 874 621,60	6 874 621,60	0	Дороги автомобильные	эа	1		местн

175	211526000107602754300100930014391243	7 677 614,40	7 677 614,40	0	Образование высшее	эа	1		фед
176	212183108815818310100101390014211244	5 000 000,00	4 725 000,00	5,5	Дороги автомобильные	эа	2	21	суб
177	213252600977925260100100660014399244	11 819 731,20	10 578 659,38	10,5	Благоустройство парк	эа	3		местн
178	212056207055005720100100500024120414	8 805 925,00	8 673 836,11	1,5	Здравоохранение фельдшерско-акушерский пункт	эа	2		суб
179	211722300731666850100101241244211243	6 310 250,00	6 310 250,00	0	Дороги автомобильные	эа	1		фед
180	213668100596066810100100250014211244	5 155 572,00	5 155 572,00	0	Дороги автомобильные	эа	1		местн
181	213183701407118370100100030014120243	10 962 313,20	10 797 878,50	1,5	Образование школа	Открытый конкурс в электронной форме	1		местн
182	211253900998425390100100210330000244	12 598 822,00	10 520 016,37	16,5	Отдых детский лагерь	эа	3	21	Средства бюджетных учреждений
183	213091703518809170100100760014211243	8 002 730,00	8 000 000,00	0	Дороги автомобильные	Открытый конкурс в электронной форме	1		местн
184	213463301226546330100100230044399243	5 047 990,00	5 030 100,00	0,4	Образование школа	Запрос предложений в электронной форме	1		местн
185	213370602473937060100100010014211244	4 147 060,00	4 147 060,00	0	Дороги пешеходные	эа	1		местн
186	213310220546831020100102120014299244	5 891 300,00	5 891 300,00	0	Спорт спортивная площадка	эа	1		местн
187	213420702386942050200102180014120412	8 677 344,00	8 677 344,00	0	Жилищный фонд квартира	эа	1		местн
188	213252500703125250100100880014399244	6 781 618,80	6 781 618,80	0	Дороги пешеходные	эа	1		местн
189	212056207055005720100100220014299414	7 029 245,00	6 888 660,00	2	Спорт спортивная площадка	Открытый конкурс в	5		суб

						электронной форме			
190	213091703518809170100100420014211244	10 434 560,00	10 430 000,00	0	Благоустройство дворовой территории	Открытый конкурс в электронной форме	1		местн
191	213091703518809170100100350014399244	9 421 060,00	9 421 060,00	0	Благоустройство парк	Открытый конкурс в электронной форме	2		местн
192	213525449488152540100100290184299244	4 990 000,00	4 990 000,00	0	Благоустройство общественной территории	эа	1		местн
193	211667105887466710100100400014120243	8 138 050,40	8 097 360,14	0,5	Безопасность ВНГ	эа	1	11,21	фед
194	213591600036859160100100290010000244	17 533 258,78	14 114 273,49	19,5	Дороги автомобильные	эа	3		местн
195	213591108252959110100101010010000244	10 262 286,00	9 990 000,00	2,7	Культура дом культуры	эа	3		местн
196	213227100199622710100100150154299244	6 524 744,40	6 165 883,37	5,5	Спорт стадион	эа	2	21	местн
197	213693400418069340100100240014211244	13 153 258,00	13 153 258,00	0	Дороги автомобильные	эа	1		местн
198	213420702386942053200301710014211243	3 470 445,14	3 314 275,07	4,5	Благоустройство дворовой территории	эа	2		местн
199	213420702386942050200101840014120412	8 643 525,00	8 643 525,00	0	Жилищный фонд квартира	эа	1		местн
200	213400400280040040100100420024399244	8 386 521,60	8 386 521,60	0	Благоустройство общественной территории	эа	1		местн
201	212781158819278110100100550014399244	4 081 784,75	4 081 784,75	0	Спорт стадион	эа	1		Средства бюджетных учреждений
202	213384000289838510100101160014211244	22 074 380,00	18 432 107,30	16,5	Дороги автомобильные	эа	2	21	местн
203	212253900760225390100100300014120243	9 740 920,00	9 740 920,00	0	Здравоохранение больница	эа	1	21	суб
204	212121507676312150100100310014211244	4 768 649,00	4 768 649,00	0	Дороги автомобильные	эа	1	21	суб

205	213502417364350240100101190014211244	17 909 035,00	17 909 035,00	0	Дороги автомобильные	Открытый конкурс в электронной форме	1		местн
206	213692200094669220100100721384211244	7 248 483,60	7 248 483,60	0	Дороги автомобильные	эа	1		местн
207	213330201198133280100101330014211244	16 198 720,71	16 117 727,11	0,5	Дороги автомобильные	эа	2		местн
208	213225900716622590100100140014399244	4 299 040,00	4 299 040,00	0	ЖКХ теплосети	эа	1		местн
209	213225900716622590100100150014399244	5 587 254,63	5 559 318,35	0,5	ЖКХ котельная	эа	2	22	местн
210	212143533916814350100102520024120412	12 229 618,18	12 229 618,18	0	Жилищный фонд квартира	эа	1		суб
211	212720218053572030100102640014120243	4 781 238,00	4 757 331,81	0,5	Органы власти	эа	2	21	суб
212	213023400529002340100100410014211244	4 281 470,40	3 917 545,45	8,5	Дороги автомобильные	эа	1		местн
213	213190103485719010100101050034211244	7 551 438,28	7 551 438,28	0	Дороги автомобильные	эа	1		местн
214	213121512819312150100100610014211244	11 425 704,00	11 368 575,48	0,5	Дороги автомобильные	эа	1		местн
215	213401500077040150100100640014211244	15 344 329,20	12 659 071,05	17,5	Дороги автомобильные	эа	4	21	местн
216	213571800167357180100100100014211244	6 458 379,00	5 586 497,70	13,5	Дороги автомобильные	эа	3		местн
217	212170105270717010100100840130000243	5 966 460,20	5 660 167,69	0,5	Здравоохранение больница	эа	2		суб
218	213311400837631140100100080014120243	10 136 620,00	10 136 620,00	0	Культура библиотека	эа	1		местн
219	211594700041759470100100110034339243	8 000 000,00	8 000 000,00	0	Безопасность МВД	эа	1		фед
220	211230100742023010100102010014339244	11 465 113,20	11 380 100,00	0,7	Здравоохранение больница	Открытый конкурс в электронной форме	1		фед
221	211190101675219010100100520014339243	8 989 713,04	8 989 713,04	0	Социальные услуги ПФР	эа	1	21	бюджет Пенсионного фонда Российской Федерации

222	213121600259512160100102270024211244	8 704 150,00	7 868 000,01	9,6	Дороги пешеходные	эа	3		местн
223	213391800820039180100100011100000244	6 660 154,00	6 660 154,00	0	Дороги автомобильные	эа	1		местн
224	213290701099929070100101160014299244	9 328 743,97	9 282 100,25	0,5	Дороги пешеходные	эа	2		местн
225	213080100489608010100100330014299244	10 995 528,00	9 045 022,36	17,7	Благоустройство общественной территории	эа	2		местн
226	213543631173354360100100830014211244	15 703 800,00	15 154 167,00	3,5	Дороги автомобильные	эа	4		местн
227	212027416293402740100102220014211244	12 395 126,07	10 783 759,69	13	Дороги автомобильные	эа	3		суб
228	211100104159410010100100260024120243	10 472 495,26	10 315 407,82	1,5	Наука НИИ	эа	3	21,11	Средства бюджетных учреждений
229	213420601140542050100100070074211000	9 830 900,00	9 585 127,50	2,5	Дороги автомобильные	эа	2		местн
230	213591108252959110100101010010000244	10 262 286,00	9 990 000,00	2,7	Культура Дом культуры	эа	3		местн
231	213637700528263770100100380014299244	7 090 348,42	7 090 348,42	0	Благоустройство общественных территорий	Открытый конкурс в электронной форме	1		местн
232	213120700228512070100100220014211244	5 605 495,00	5 493 385,08	2	Благоустройство общественных территорий	эа	2		местн
233	212623418122662340100100650014120414	11 067 903,60	11 012 564,08	0,5	ЖКХ котельная	эа	4		суб
234	213510900042451090100100170014120243	8 189 950,00	8 149 000,25	0,5	Культура библиотека	эа	1	21,11	местн
235	213233003609423300100100300014399244	17 704 720,00	17 704 720,00	0	Спорт Стадион	эа	1		местн
236	213350200142035020100101350014211244	19 650 128,70	19 650 128,70	0	Дороги автомобильные	эа	1	21,11	местн
237	213220901023722090100100140014299244	17 968 179,60	17 968 179,60	0	Благоустройство сквер	эа	1		местн
238	213450900072345090100100300024399244	9 301 105,00	9 254 599,47	0,5	Благоустройство парк	эа	1		местн

239	213400100034640010100100400014299244	4 078 524,00	4 078 524,00	0	Благоустройство общественной территории	эа	1	21	местн
240	213271000109827100100100630634211244	5 913 449,00	5 913 449,00	0	Дороги пешеходные	эа	1		местн
241	213692200303069220100100141244339243	4 968 709,27	4 968 709,27	0	Образование школа	эа	1		Средства бюджетных учреждений
242	213050200504105020100100020014399243	3 517 260,00	3 517 260,00	0	Образование школа	эа	1		местн
243	212720218053572030100102880014120412	6 669 230,22	6 669 230,22	0	Жилищный фонд квартира	эа	1		суб
244	212720218053572030100102910014120412	6 587 298,63	6 587 298,63	0	Жилищный фонд квартира	эа	1		суб
245	212720218053572030100102920014120412	6 587 298,63	6 587 298,63	0	Жилищный фонд квартира	эа	1		суб
246	212720218053572030100102850014120412	6 669 230,22	6 669 230,22	0	Жилищный фонд квартира	эа	1		суб
247	213667131029866710100100660014321414	12 710 980,00	12 591 641,23	0,9	ЖКХ уличное освещение	Открытый конкурс в электронной форме	4		местн
248	213231521499423150100101170014211244	15 244 425,08	15 244 425,08	0	Дороги автомобильные	Открытый конкурс в электронной форме	1		местн

ПРИЛОЖЕНИЕ П

Данные о выполненных контрактах, подписанных в 2021 году (более 20 млн. руб.)

№	ИКЗ	НМЦК	Цена	% сниж.	Вид объекта	Способ	Кол- во уч.	Пр ет	Бюджет
1	212352509261735250100100880014211244	646 960 463,00	646 960 463,00	0	Дороги автомобильные	за	1		суб
2	211683201869968290100100070024211244	287 981 753,00	287 900 000,00	0	Дороги автомобильные	за	1		фед
3	211263204164726320100100050034211243	720 829 855,00	720 829 855,00	0	Дороги автомобильные	Открытый конкурс в электронной форме	2		фед
4	213860400113986040100100100014221414	187 333 015,20	187 333 015,20	0	ЖКХ Канализационный коллектор	за	1		месн
5	213360600422436060100100020024120414	66 350 662,00	66 350 662,00	0	Спорт Стадион	Открытый конкурс в электронной форме	1		местн
6	213463301753846330100100330014399414	37 885 042,00	37 885 042,00	0	ЖКХ котельная	за	1		местн
7	213480200920648020100100220014120412	75 546 902,60	75 546 902,60	0	Жилищный фонд квартира	за	1		местн
8	213501903038250190100100950014211244	47 197 730,04	47 000 000,00	0,4	Дороги автомобильные	Открытый конкурс в электронной форме	2		местн
9	212072502190707250100100130344211244	57 537 534,00	57 393 690,17	0,2	Дороги автомобильные	за	2		суб
10	212231016844823080100100340014291407	42 763 202,22	42 763 202,22	0	Гидротехническое сооружение Берегозащитные сооружения	за	1	21	суб

11	212782534392578400100100470014399243	39 997 676,00	39 987 676,00	0	Культура Библиотека	Конкурс с ограниченным участием в электронной форме	2		Средства бюджетных учреждений
12	211772908209077290100101260010000243	61 113 060,00	61 113 060,00	0	Образование высшее	Конкурс с ограниченным участием в электронной форме	2	21	Средства бюджетных учреждений
13	213081413502108160100100110024120407	104 725 053,00	104 725 053,00	0	Образование школа	за	1		Средства бюджетных учреждений
14	213592102884159210100100860010000243	39 029 671,27	39 029 671,27	0	Образование детское дополнительное	за	4		местн
15	212027416293402740100102820014211244	24 970 713,33	23 722 177,63	5	Дороги автомобильные	за	2		суб
16	213645004047764500100100840024120414	118 138 041,00	118 138 041,00	0	Жилищный фонд Жилой дом	за	1	21, 11	местн
17	211253900811625390100100270074339243	21 320 917,20	21 320 917,20	0	Здравоохранение больница	за	1		Средства бюджетных учреждений
18	211246220634524620100100110114120451	31 350 194,38	31 350 194,38	0	Производство завод	за	1		ГУП
19	203032333944003230100101870014211244	172 859 390,00	139 151 808,95	19,5	Дороги автомобильные	за	7	21	местн
20	212773161026977290100100080010000244	649 795 530,00	649 795 530,00	0	Дороги пешеходные	за	1		суб
21	212072501481107250100100350014120414	428 938 789,00	427 868 789,00	0,2	Образование школа	Открытый конкурс в электронной форме	1		суб
22	213372200223537220100100970014299244	20 010 526,32	20 010 526,32	0	Культура Дом культуры	Открытый конкурс в	1		местн

						электронной форме			
23	212132620854213260100101090014211244	138 405 439,52	120 450 906,74	13	Дороги автомобильные	за	2		суб
24	212132620854213260100100400014211244	36 475 764,00	34 651 975,80	5	Благоустройство общественной территории	за	1		местн
25	213380819338038080100100080014120414	273 171 443,85	273 171 443,85	0	Образование дошкольное	Открытый конкурс в электронной форме	1	21	местн
26	213190600521819060100100130054399000	42 393 526,32	42 393 526,32	0	Образование дошкольное	Открытый конкурс в электронной форме	1		местн
27	212121507676312150100100090254211244	243 799 227,00	242 092 632,41	0,7	Дороги автомобильные	Открытый конкурс в электронной форме	2		суб
28	213440501026944050100100280014211414	74 980 296,00	74 979 296,00	0	Дороги автомобильные	Открытый конкурс в электронной форме	1		местн
29	213380113205038010100100930014399244	32 417 454,00	30 310 319,49	6,5	Благоустройство общественной территории	за	2		местн
30	213720207449572030100100580014211244	232 401 439,19	232 401 439,19	0	Дороги автомобильные	за	1		местн
31	213132621138313260100100020014120414	225 804 306,00	225 804 306,00	0	Жилищный фонд Многоквартирные дома	за	1	21, 22	местн
32	212344408068434430100100600014211244	214 322 190,00	214 322 190,00	0	Дороги автомобильные	за	1	21	суб
33	213720207449572030100100580014211244	232 401 439,19	232 401 439,19	0	Дороги автомобильные	за	1		местн

34	212121507676312150100100090484211244	182 308 182,00	179 573 559,27	1,5	Дороги автомобильные	Открытый конкурс в электронной форме	4		суб
35	213312804349031280100102160014211244	230 000 000,00	230 000 000,00	0	Дороги автомобильные	за	1		местн
36	212780214235578020100100310014339000	25 687 622,85	25 687 622,85	0	Образование колледж	за	1		Средства бюджетных учреждений
37	212780104849478010100101680014399244	20 727 039,42	20 727 039,42	0	Здравоохранение Больница	Открытый конкурс в электронной форме	1		Средства бюджетных учреждений
38	213583800771958380100100380274211244	31 365 274,80	31 365 274,80	0	Дороги автомобильные	за	1		местн
39	212143513352014350100100010014299000	447 832 353,00	416 897 321,00	6,9	ЖКХ котельная	Открытый конкурс в электронной форме	1		Средства государстве нных (муниципал ьных) унитарных предприяти й
40	213241102279824110100100220014211414	65 331 428,40	62 064 856,90	5	Дороги автомобильные	за	3		местн
41	213170104834817010100100710014211243	76 715 160,00	76 715 160,00	0	Дороги автомобильные	за	1		местн
42	213245002420624500100100170014211244	69 640 708,45	69 091 210,00	0,8	Дороги автомобильные	за	2		местн
43	212166004928316550100100830014211243	178 269 626,00	178 269 626,00	0	Дороги автомобильные	за	1		суб
44	212500000152550240100104940014211244	121 052 598,60	120 447 335,60	0,5	Дороги автомобильные	за	1	21, 11	суб
45	213310220546831020100101610014211244	61 450 430,00	61 450 430,00	0	Дороги автомобильные	за	1		Средства бюджетных учреждений

46	212470501326047050100100240020000244	29 542 430,00	29 542 430,00	0	Здравоохранение поликлиника	за	1		Средства бюджетных учреждений
47	212631580052363160100101170014211244	35 557 475,84	35 557 475,84	0	Дороги автомобильные	Открытый конкурс в электронной форме	1		суб
48	212420000008342050100101230014211243	55 434 103,49	55 434 103,49	0	Дороги автомобильные	за	1		суб
49	212352509261735250100101090014211244	210 766 417,00	210 766 417,00	0	Дороги автомобильные	за	1		суб
50	213245402144624540100100480014211244	34 554 000,00	34 554 000,00	0	Дороги автомобильные	за	1		местн
51	212352509261735250100100370014211243	54 740 292,00	54 740 292,00	0	Дороги автомобильные	за	1	21	суб
52	202121507676312150100100330214211244	163 312 258,00	153 513 522,52	6	Дороги автомобильные	за	2	21	суб
53	213026101413502610100101660014399244	28 420 709,02	28 420 709,02	0	Благоустройство общественной территории	за	1	21	местн
54	213635001398463500100100590594299244	41 575 226,00	41 575 226,00	0	Благоустройство общественной территории	Открытый конкурс в электронной форме	2		местн
55	213310220546831020100100560014120243	31 445 910,00	31 445 910,00	0	Образование школа	за	1	21	Средства бюджетных учреждений
56	212166004928316550100100390014211243	56 148 992,00	56 148 992,00	0	Дороги автомобильные	за	1		суб
57	212352509261735250100100820014211244	200 365 979,00	200 365 979,00	0	Дороги автомобильные	за	1		суб
58	212352509261735250100100360014211243	57 056 210,00	57 056 210,00	0	Дороги автомобильные	за	1		суб
59	213382500229038250100100010014399414	339 319 920,00	335 926 720,80	1	Образование школа	Открытый конкурс в	1		местн

						электронной форме			
60	212753605002075360100102230014211000	165 326 207,00	165 326 207,00	0	Дороги автомобильные	Открытый конкурс в электронной форме	1		суб
61	212773161026977290100100350010000244	612 095 080,00	612 095 080,00	0	Дороги метрополитен	за	1		суб
62	212312336897831230100101550014120414	83 421 047,30	83 421 047,30	0	Жилищный фонд квартира	за	1	11	суб
63	212056201131405720100101590014211414	37 231 748,00	37 231 748,00	0	Дороги метрополитен	за	1		суб
64	213644902091064490100100140014211414	113 031 249,00	113 031 249,00	0	Дороги автомобильные	за	1	21	местн
65	213190103485719010100100270014211244	33 205 821,68	33 205 821,68	0	Дороги автомобильные	за	1	11	местн
66	212344408068434430100100650014211244	195 284 770,00	195 284 770,00	0	Дороги автомобильные	за	1	11, 21	суб
67	213352701953135270100100340014211244	24 154 732,99	24 154 732,99	0	Дороги автомобильные	за	1		местн
68	213463301753846330100100340014399414	33 934 915,00	33 934 915,00	0	ЖКХ котельная	за	1		местн
69	213311300315031130100100090014120243	58 867 000,00	58 867 000,00	0	Образование школа	за	1		местн
70	213462500488846250100100080014211414	32 368 068,00	32 368 068,00	0	Дороги автомобильные	за	1		местн
71	212352509261735250100100660014211244	759 531 080,00	759 531 080,00	0	Дороги автомобильные	за	1		суб
72	212720300186072030100105950014211244	100 423 434,00	100 423 434,00	0	Дороги автомобильные	за	1		суб
73	213343750079334370100101100014211244	153 128 650,00	141 644 001,25	7,5	Дороги автомобильные	за	3		местн
74	212290000051129010100104550014211244	196 208 770,00	196 208 770,00	0	Дороги автомобильные	за	1		суб
75	212151591293015150100100260014211244	49 578 884,00	49 578 884,00	0	Дороги автомобильные	Открытый конкурс в	1		суб

						электронной форме			
76	213570301191157030100100480014211244	29 000 000,00	29 000 000,00	0	Дороги автомобильные	за	1		местн
77	212040000006904110100100840014211414	150 000 000,00	150 000 000,00	0	Дороги автомобильные	Открытый конкурс в электронной форме	1		суб
78	213651500086065150100100150014211243	28 517 722,29	28 517 722,29	0	Дороги автомобильные	за	1		местн
79	212183108815818310100100950014211244	83 579 300,00	83 579 300,00	0	Дороги автомобильные	Открытый конкурс в электронной форме	1		суб
80	213140700516314070100100670014211244	25 580 913,00	25 580 913,00	0	Дороги автомобильные	за	1		местн
81	212770407612977060100100600010000407	39 024 871,09	38 829 746,73	0,5	Здравоохранение больница	Открытый конкурс в электронной форме	1		Средства бюджетных учреждений
82	213290201200829020100100850014211244	47 452 381,85	47 452 381,85	0	Дороги автомобильные	за	1	11	местн
83	212056201131405720100101840024211244	34 079 544,00	34 079 544,00	0	Дороги автомобильные	за	1		суб
84	212056201131405720100102190014211414	75 684 000,00	75 305 580,00	0	Дороги автомобильные	за	1		суб
85	213651500086065150100100150014211243	28 517 722,29	28 517 722,29	0	Дороги автомобильные	за	1		местн
86	212183108815818310100100950014211244	83 579 300,00	83 579 300,00	0	Дороги автомобильные	за	1		суб
87	212201401497720140100100080014120243	22 558 462,00	22 558 462,00	0	Органы власти	за	1		суб
88	212690500901869500100100290024211244	101 553 390,00	101 553 390,00	0	Дороги автомобильные	Открытый конкурс в электронной форме	6	11	суб

89	213720225049372030100100250014211414	220 800 000,00	205 000 000,00	7,2	Жилищный фонд МКД	за	6		местн
90	213112000529911200100100790014211244	18 674 021,00	18 674 021,00	0	Дороги автомобильные	за	1		местн
91	213645004047764500100100200024120414	106 451 270,00	106 451 270,00	0	Образование дошкольное	за	1	21, 11	местн
92	212280102589028010100100640054211244	45 128 055,19	45 128 055,19	0	Образование дошкольное	за	1	21	суб
93	213027410813302450100100660014211244	23 568 876,00	21 565 521,54	8,5	Дороги автомобильные	за	3		местн
94	212201425289020140100100030014399414	83 797 660,00	83 797 660,00	0	Спорт спортивный комплекс	за	1		суб
95	212201425289020140100100010014120414	95 187 030,00	95 187 030,00	0	Образование дошкольное	за	1		суб
96	211232010032923190100100190014211244	405 031 120,00	405 031 120,00	0	Дороги автомобильные	за	1	11	фед
97	212190108224019010100100880014211244	34 418 962,80	33 902 678,00	1,5	Дороги автомобильные	за	2	21, 11	суб
98	212190108224019010100100470014211243	80 642 230,00	74 596 788,85	7,5	Дороги автомобильные	за	2	21	суб
99	213470702338447070100100150014120414	69 860 732,26	69 860 732,26	0	Спорт Спортивный комплекс	Открытый конкурс в электронной форме	2		местн
100	212730302653073270100101030014211244	96 487 236,00	96 004 799,82	0,5	Дороги автомобильные	за	1		суб
101	212132620854213260100101110014211244	69 535 988,82	69 188 308,87	0,5	Дороги автомобильные	за	1		суб
102	211753605374475360100100340014211244	51 550 514,00	51 550 514,00	0	Дороги автомобильные	за	1		фед
103	211782606282178010100100030014211244	1 248 203 730,00	1 248 203 730,00	0	Дороги автомобильные	Открытый конкурс в электронной форме	1		фед

104	212344408068434430100100620014211244	196 053 260,00	196 053 260,00	0	Дороги автомобильные	за	1	21	суб
105	12463216070446320100100340014399414	22 608 467,78	22 608 467,78	0	ЖКХ котельная	Открытый конкурс в электронной форме	1		суб
106	213440300093144030100100130064120414	34 102 440,00	32 043 448,08	6	ЖКХ котельная	за	2	21, 11	местн
107	212056201131405720100102110014211244	114 985 852,00	114 985 852,00	0	Дороги автомобильные	Открытый конкурс в электронной форме	2		суб
108	212290000051129010100104600014211244	62 513 940,00	62 201 370,30	0,5	Дороги автомобильные	за	2		суб
109	213890700173089070100100060014211244	43 317 790,00	43 317 790,00	0	Дороги автомобильные	за	1		местн
110	212151591293015150100100520024211244	36 686 780,00	36 686 780,00	0	Дороги автомобильные	за	1		суб
111	211753605374475360100100780014211243	260 230 760,00	260 230 760,00	0	Дороги автомобильные	Открытый конкурс в электронной форме	1	11	фед
112	212332901065733290100100580014211244	276 300 000,00	276 300 000,00	0	Дороги автомобильные	Открытый конкурс в электронной форме	2		Средства бюджетных учреждений
113	212332901065733290100100510014211244	203 904 894,67	203 904 894,67	0	Дороги автомобильные	Открытый конкурс в электронной форме	3		Средства бюджетных учреждений
114	212332901065733290100100500014211244	174 859 983,65	174 859 983,65	0	Дороги автомобильные	Открытый конкурс в электронной форме	2		Средства бюджетных учреждений
115	212366409821436640100100330014211244	574 492 945,00	540 023 368,30	6	Дороги автомобильные	Открытый конкурс в	6	21	суб

						электронной форме			
116	211745118904874530100100430014211244	42 671 335,00	42 570 000,00	0,2	Дороги автомобильные	Открытый конкурс в электронной форме	2		фед
117	211745118904874530100100440014211244	31 268 800,00	31 268 800,00	0	Дороги автомобильные	Открытый конкурс в электронной форме	1		фед
118	212540510031654050100103990014211244	108 977 810,00	108 977 810,00	0	Дороги автомобильные	за	1		суб
119	213234500201023450100101670014120243	30 990 744,68	30 525 883,49	1,5	Здравоохранение больница	за	1		Средства бюджетных учреждений
120	213232700190523270100101410014120243	50 680 232,83	45 111 727,98	11	Здравоохранение больница	за	3		Средства бюджетных учреждений
121	213612300355661230100100010104211243	30 480 950,00	30 480 950,00	0	Дороги автомобильные	за	1		местн
122	213054100850405710100100420014211243	108 159 035,58	107 618 240,00	0,5	Дороги автомобильные	Открытый конкурс в электронной форме	1		местн
123	213753617392175360100100410104211244	36 182 184,68	36 182 184,68	0	Дороги автомобильные	Открытый конкурс в электронной форме	2		местн
124	213753617392175360100100410094211244	48 120 839,00	48 120 839,00	0	Дороги автомобильные	Открытый конкурс в электронной форме	2		местн
125	213753617392175360100100410084211244	56 160 680,00	56 160 680,00	0	Дороги автомобильные	Открытый конкурс в электронной форме	1		местн

126	213753617392175360100100410054211244	43 904 432,00	43 850 000,00	0,1	Дороги автомобильные	Открытый конкурс в электронной форме	3		местн
127	211753605374475360100100090014211244	413 113 330,00	365 605 297,05	11,5	Дороги автомобильные	за	2		фед
128	213234500201023450100101670014120243	30 990 744,68	30 525 883,49	1,5	Здравоохранение больница	за	2		Средства бюджетных учреждений
129	213232700190523270100101410014120243	50 680 232,83	45 111 727,98	11	Здравоохранение больница	за	3		Средства бюджетных учреждений
130	213612300355661230100100010104211243	30 480 950,00	30 480 950,00	0	Дороги автомобильные	за	1		местн
131	213320700480032450100100440014120000	186 218 477,75	173 183 184,29	7	Образование школа	за	2		местн
132	211166006121016600100100070114211243	211 338 970,00	211 338 970,00	0	Дороги автомобильные	за	1		фед
133									
134	212690500901869500100100560014211244	31 651 601,00	31 651 601,00	0	Здравоохранение больница	за	1	21	суб
135	213246621501224630100100980014399244	50 000 000,00	49 999 000,00	0	Социальные услуги кладбище	Открытый конкурс в электронной форме	1	21	местн
136	213481800926548180100100500014299244	22 434 540,00	22 434 540,00	0	Благоустройство парк	за	1		местн
137	211753605374475360100101150014211244	76 655 040,00	76 655 040,00	0	Дороги автомобильные	за	1		фед
138	211143519312714350100100270014211243	619 382 535,00	619 382 535,00	0	Дороги автомобильные	Открытый конкурс в электронной форме	1		фед
139	213361600123036160100100090014299244	41 896 575,60	41 896 575,60	0	Благоустройство общественной территории	за	1	21	местн

140	212132613445013260100101010014120414	395 979 617,06	393 999 718,97	0,5	Спорт спортивный комплекс	за	1		суб
141	213121000332012100100100080014211243	47 679 451,00	47 679 451,00	0	Дороги автомобильные	за	1		местн
142	212121507676312150100100090344211244	116 577 868,00	116 577 868,00	0	Дороги автомобильные	за	1	11	суб
143	211722300731666850100100600604211244	192 715 700,00	192 715 700,00	0	Дороги автомобильные	за	1		фед
144	213370500156037050100101900014299244	30 015 789,47	30 015 789,47	0	Дороги пешеходные	Открытый конкурс в электронной форме	1		местн
145	212420000008342050100102040014211244	38 474 875,59	38 474 875,59	0	Дороги автомобильные	за	1		суб
146	212623417975662340100100600014211243	444 992 152,00	413 842 701,36	7	Дороги автомобильные	Открытый конкурс в электронной форме	2		суб
147	211032601232203260100100200024211243	406 729 691,00	406 729 691,00	0	Дороги автомобильные	Открытый конкурс в электронной форме	1		фед
148	211753605374475360100101140014211244	115 630 478,00	115 052 325,00	0,5	Дороги автомобильные	за	1		фед
149	212344408068434430100100130014211414	239 047 870,00	239 047 870,00	0	Дороги автомобильные	за	1	21	суб
150	213890600615889060100100510014399243	48 315 410,00	43 483 869,00	10	Органы власти	за	9		местн
151	213540634607054060100100260034211244	47 709 879,60	47 471 330,20	0,5	Дороги автомобильные	за	2		местн
152	212312336140431230100104570014211244	88 587 650,00	88 587 650,00	0	Дороги автомобильные	за	1	21	суб
153	212312336140431230100104510014211244	102 338 420,00	102 338 420,00	0	Дороги автомобильные	за	1	21	суб
154	212312336140431230100102970014211244	170 393 400,00	178 879 537,00	4,7	Дороги автомобильные	за	1	21	суб

155	213362800400236280100100260014120412	110 817 200,00	110 817 200,00	0	Жилищный фонд квартира	за	1		местн
156	213742204240374130100100180014211243	90 357 320,00	90 357 320,00	0	Дороги автомобильные	за	1		местн
157	211780203042978140100100010040000243	39 754 597,68	39 754 597,68	0	Здравоохранение больница	за	1	21	Средства бюджетных учреждений
158	213713600576071360100100120014120243	29 824 730,16	29 824 730,16	0	Образование школа	за	1		местн
159	213233001972623300100100040024120244	36 602 297,00	36 602 297,00	0	Образование детское дополнительное	Открытый конкурс в электронной форме	3		Средства автономных учреждений
160	211771412589750320100101000014211244	301 069 105,20	296 553 068,65	1,5	Дороги автомобильные	за	1		фед
161	212710753525971150100100100290000000	45 028 810,00	39 175 064,70	13	Дороги автомобильные	за	3	11	Средства бюджетных учреждений
162	212590219293459020100101740010000244	415 400 939,00	415 400 938,00	0	Дороги автомобильные	Открытый конкурс в электронной форме	2		Средства бюджетных учреждений
163	211540520107154050100100790014211243	794 798 250,00	794 790 000,00	0	Дороги автомобильные	Открытый конкурс в электронной форме	2		фед
164	213224400379322440100100070014120243	41 096 072,17	38 198 798,70	7,1	Образование школа	за	4	21	местн
165	212410112488141010100100370194211244	120 693 714,00	120 693 714,00	0	Дороги автомобильные	за	1		суб
166	212151591293015150100100230014211244	35 698 205,00	35 698 205,00	0	Дороги автомобильные	за	1		суб
167	213503229275750320100100220014299244	49 969 718,06	49 220 172,26	1,5	Спорт стадион	за	2		местн
168	212121507676312150100100090374211244	90 632 033,00	90 600 000,00	0	Дороги автомобильные	Открытый конкурс в	1		суб

						электронной форме			
169	213420601140542050100100050044211000	72 926 110,00	72 926 110,00	0	Дороги автомобильные	за	1		местн
170	212201400394320140100101110014120414	34 686 843,00	34 686 843,00	0	Органы власти	за	1		суб
171	213524502811552450100100490024211414	59 985 910,00	55 300 000,00	7,8	Дороги автомобильные	Открытый конкурс в электронной форме	1		местн
172	212420000008342050100101760014211244	318 960 755,00	318 960 755,00	0	Дороги автомобильные	за	1		суб
173	212540510031654050100103210014211244	76 625 890,00	76 625 890,00	0	Дороги автомобильные	за	1		суб
174	213132512736113260100101190014211244	97 980 024,38	97 980 024,38	0	Дороги автомобильные	за	1		местн
175	212290000051129010100104640014211244	85 970 460,00	85 970 460,00	0	Дороги автомобильные	за	1		местн
176	213312201485631220100100380014299244	94 822 238,84	94 822 238,84	0	Благоустройство общественной территории	за	1	21	местн
177	212166004928316550100102160014211244	27 693 755,00	27 693 755,00	0	Дороги автомобильные	за	1		Средства бюджетных учреждений
178	213550423769655040100100280010000244	187 240 518,00	185 368 112,82	1	Дороги автомобильные	за	5		Средства бюджетных учреждений
179	212590219293459020100100680010000244	840 089 743,00	836 994 951,00	0,4	Дороги автомобильные	Открытый конкурс в электронной форме	2		Средства бюджетных учреждений
180	212780413701578040100100550014399243	31 020 565,80	31 020 565,80	0	Образование школа	Открытый конкурс в электронной форме	1		Средства бюджетных учреждений

181	212781616410178160100100130014120243	33 727 234,00	33 655 075,00	0,2	Образование школа	Открытый конкурс в электронной форме	2	21	Средства бюджетных учреждений
182	211575200013357520100100280544211244	173 365 877,00	173 365 877,00	0	Дороги автомобильные	Открытый конкурс в электронной форме	1	11	фед
183	213091600136209160100100150044120414	64 408 470,00	64 408 470,00	0	Образование дошкольное	Открытый конкурс в электронной форме	1		местн

ПРИЛОЖЕНИЕ Р

Данные о расторгнутых в одностороннем порядке заказчиком контрактах, подписанных в 2021 году

(до 3 млн. руб.)

№	ИКЗ	НМЦК, руб.	Цена, руб.	% сниж.	Вид объекта	Способ	Кол-во уч.	Бюджет
1	213682500153568250100101640014211244	590 217,07	590 217,07	0	Благоустройство дворовой территории	за	1	местн
2	212590602918159060100100110010000244	2 776 984,00	2 429 861,00	12,5	Образование Колледж	за	2	Средства бюджетных учреждений
3	211770708214577070100100130014399244	2 447 015,56	1 566 089,89	36	Образование Высшее	за	5	Средства бюджетных учреждений
4	213721500853172070100101620014322244	593 734,80	379 649,51	36,1	Образование Школа	за	2	местн
5	212591942108259190100100220010000244	2 602 708,80	1 791 403,11	31,2	Образование Колледж	за	4	Средства бюджетных учреждений
6	213525002232752500100100340014399243	2 631 522,00	2 105 000,00	20	Образование дошкольное	Запрос котировок в электронной форме	8	Средства бюджетных учреждений
7	211490904595149090100100330334332243	2 921 371,00	2 480 110,82	15,1	Безопасность МВД	за	5	фед
8	212263101798726310100110870014339244	2 935 105,00	2 216 004,03	24,5	Здравоохранение Больница	за	5	суб
9	201771200865177430100100750014399244	2 347 421,82	1 408 453,04	40	Образование Высшее	за	10	фед
10	211745304082274530100100050014120243	3 489 800,00	1 890 691,00	45,8	Социальные услуги ПФР	за	5	бюджет Пенсионного фонда Российской Федерации
11	213472000763147250100100140024399244	1 526 904,95	1 526 904,95	0	Культура Стелла	за	1	местн
12	213571000100857100100100100024211244	1 530 593,00	1 301 003,90	15	Дороги автомобильные	за	3	местн
13	212742203853474130100100100024399243	2 062 109,00	2 062 109,00	0	Здравоохранение Ветеринарная станция	за	1	суб
14	213143511283314350100101830014120243	2 550 274,80	1 790 000,00	29,8	Образование дополнительное детское	за	18	местн

15	211132200019813220100100330014329243	2 122 888,00	1 824 470,04	14,1	Безопасность МВД	эа	3	фед
16	213232019342923200100100780054399243	1 359 826,97	1 359 826,97	0	Образование дошкольное	эа	1	местн
17	211165400294616550100100380014391243	1 000 000,00	995 000,00	0,5	Безопасность МВД	эа	1	фед
18	213422800935042280100100210014299243	539 245,00	477 231,81	11,5	Благоустройство придомовой территории	эа	3	местн
19	211165400297816550100100530034399243	1 000 348,15	725 252,45	27,5	Безопасность МВД	эа	2	фед
20	213235203800023520100101060034211414	1 826 641,20	1 800 000,00	0,1	Дороги пешеходные	эа	1	местн
21	213598100798059810100100130010000244	871 274,00	624 946,46	28,3	Спорт Спортивная площадка	эа	3	местн
22	212665800860266700100100330064311244	690 400,00	454 683,55	34,1	Демонтажные работы рекламные конструкции	эа	4	суб
23	213593900042059390100100190020000244	572 590,58	572 590,58	0	Благоустройство Детская площадка	эа	1	местн
24	213593900042059390100100570010000244	1 199 646,00	994 001,77	17,1	Дороги пешеходные	эа	3	местн
25	211644101303664410100100350354391243	2 700 000,00	2 440 704,14	9,6	Безопасность ФСИН	эа	2	фед
26	212638200732763820100100890034339243	3 351 238,00	2 613 965,64	22	Здравоохранение Больница	эа	5	Средства бюджетных учреждений
27	212771603445177160100100380010000244	3 525 956,57	1 956 905,34	44,5	Органы власти Административное здание	эа	6	суб
28	211583800900058380100100110014339243	1 050 000,00	1 050 000,00	0	Безопасность МВД	эа	1	фед
29	212770906570977090100101050010000244	1 243 515,56	814 502,54	34,5	Здравоохранение Больница	эа	3	Средства бюджетных учреждений
30	211770989550933284300100120024120243	3 550 420,00	2 669 915,00	24,8	Органы власти Административное здание	эа	3	фед
31	211770989550933284300100110034120243	1 805 390,00	1 361 264,06	24,6	Органы власти Административное здание	эа	4	фед
32	211560202489756020100100020024329243	1 554 854,24	1 337 174,67	14	Безопасность МВД	эа	2	фед
33	212771544650177150100100640010000244	4 289 505,06	2 895 415,71	32,5	Образование Школа	эа	9	Средства бюджетных учреждений
34	212593318033659330100100820010000244	1 375 128,00	1 375 128,00	0	Здравоохранение Больница	эа	1	Средства бюджетных учреждений
35	211164900362316490100100160034339243	1 500 000,00	1 425 000,00	5	Безопасность МВД	эа	1	фед
36	211164600659116460100100110014329243	2 000 000,00	1 680 000,00	16	Безопасность МВД	эа	3	фед

37	212773016048077300100100640010000244	2 478 344,74	1 965 326,79	20,7	Образование Детское дополнительное	за	13	Средства бюджетных учреждений
38	211781152943078110100100390014339244	1 904 372,68	1 428 278,78	25	Безопасность МВД	за	3	фед
39	212784245356547030100100710064339244	1 284 678,82	957 085,89	25,5	Социальные услуги МФЦ	за	3	Средства бюджетных учреждений
40	212590501325259050100100320010000244	1 244 557,85	1 126 324,84	9,5	Образование Колледж	за	2	Средства бюджетных учреждений
41	213631580000163150100106540014339244	1 581 417,00	1 462 810,65	7,5	Жилищный фонд квартиры	за	2	местн
42	213610901060061090100100110014399243	1 514 978,00	1 492 253,33	1,5	Образование Школа	за	2	местн
43	213610901060061090100100030018514244	2 995 390,00	2 456 219,50	18	Образование Школа	за	3	местн
44	211720502194272050100100130014399243	2 417 408,40	1 982 274,60	18	Безопасность МВД	за	2	фед
45	212970510175977300100106780010000244	856 931,72	793 715,34	7,4	Образование Школа	за	2	суб
46	213572200357857220100100220014339244	1 783 854,00	1 507 356,43	15,5	Образование Школа	за	2	местн
47	212560500350356050100101160014120243	2 423 091,60	1 852 087,84	23,6	Органы власти Административное здание	за	6	Средства бюджетных учреждений
48	211182990702518370100101340184120243	736 472,40	630 000,00	14,5	Образование Высшее	за	2	Средства бюджетных учреждений
49	212771810678277180100100490010000244	2 900 786,41	2 012 976,36	30,6	Культура Библиотека	за	7	Средства бюджетных учреждений
50	212595701629359570100100100010000244	296 898,72	269 677,19	9,2	Образование Колледж	за	3	Средства бюджетных учреждений
51	213590703829159070100100530010000244	1 337 053,20	996 144,09	25,5	Дороги остановки	за	3	местн
52	213570700129457070100100170014211244	853 072,00	853 072,00	0	Дороги автомобильные	за	1	местн
53	212507400104777510100101170010000244	2 987 980,64	2 360 504,56	21	Здравоохранение Больница	за	5	Средства бюджетных учреждений
54	213631580000163150100106860014339244	815 144,00	525 767,88	35,5	Жилищный фонд квартиры	за	4	местн
55	213631580000163150100106460014339244	1 034 626,00	1 029 452,87	0,5	Жилищный фонд квартиры	за	1	местн
56	213631580000163150100106370024339244	1 139 935,00	837 852,16	26,5	Жилищный фонд квартиры	за	2	местн
57	213631580000163150100106490014339244	1 071 670,00	851 977,63	20,5	Жилищный фонд квартиры	за	2	местн

58	212263101798726310100110930014339244	2 896 995,00	2 462 445,60	15	Здравоохранение Больница	за	3	суб
59	211170000045617010100100480034339243	564 825,65	491 398,27	13	Безопасность МВД	за	2	фед
60	211301508346030150100100360014322243	777 310,00	740 000,00	4,8	Безопасность Минюст	за	1	фед
61	213591402624059140100100950010000244	1 542 316,80	542 498,92	64,8	ЖКХ Сети наружного освещения	за	10	местн
62	213591402624059140100100880010000244	2 004 093,60	789 365,43	60,6	ЖКХ Сети наружного освещения	за	10	местн
63	213592102884159210100100900010000244	2 897 694,00	2 612 468,32	9,8	Образование Школа	за	3	местн
64	212772335616077230100101470010000244	1 219 021,66	1 133 690,12	7	Образование колледж	за	4	Средства бюджетных учреждений
65	213592102884159210100100940010000244	2 042 410,80	1 707 031,30	16,4	Образование Школа	за	3	местн
66	213110401012511040100100590014399244	1 836 342,00	1 836 342,00	0	ЖКХ Котельная	за	1	местн
67	212773611098277360100100390010000244	2 182 927,41	1 517 134,37	30,5	Образование колледж	за	5	Средства бюджетных учреждений
68	213232700687923270100100130024120243	1 984 540,00	1 984 540,00	0	Образование Школа	за	1	Средства бюджетных учреждений
69	212450200046745020100100560014120243	908 239,70	894 616,10	1,5	Здравоохранение поликлиника	за	2	Средства бюджетных учреждений
70	212770182732077090100117530010000244	1 595 448,30	1 460 000,00	8,5	Социальные услуги Геронтологический центр	за	2	суб
71	212770182732077090100117930010000244	1 133 188,77	1 051 000,00	7,3	Социальные услуги Центр социального обслуживания	за	2	суб
72	213591700589859170100100590010000244	1 300 000,00	1 111 500,00	14,5	Дороги Пешеходные	за	3	местн
73	212500702340877150100105610010000244	203 123,20	170 623,36	16	Здравоохранение Хоспис	за	2	Средства бюджетных учреждений
74	212770407612977060100103320010000244	402 649,81	350 000,00	13,1	Здравоохранение Больница	за	2	Средства бюджетных учреждений
75	212772913959677290100100120010000244	2 776 544,16	1 638 160,50	41	Здравоохранение Поликлиника	за	15	Средства бюджетных учреждений
76	211230301329923030100100190014339243	1 017 414,00	1 017 414,00	0	Безопасность МВД	за	1	фед
77	213731800135173180100100430014211244	1 591 823,00	1 392 845,00	12,5	Дороги Пешеходные	за	3	местн
78	212770182732077090100109900010000244	1 391 024,94	1 380 000,00	0,8	Здравоохранение Больница	за	1	суб
79	211027500646202750100100690014120243	602 038,84	505 712,44	16	Безопасность МВД	за	3	фед
80	211770709270777070100100170014339243	383 503,06	260 781,88	32	Безопасность МВД	за	5	фед

81	211616503313661650100101220014339244	3 231 572,00	2 827 625,50	12,5	Образование Высшее	эа	3	фед
82	212773459740077340100100110010000244	981 939,71	495 878,82	49,5	Безопасность пожарная часть	эа	7	суб
83	213524300994252430100100410284399243	1 516 911,60	1 289 374,80	15	Образование Школа	эа	2	Средства бюджетных учреждений
84	211463216670646320100100220014339243	603 500,00	517 367,33	14,3	Безопасность МВД	эа	4	фед
85	213550103975255010100100130024211244	2 483 296,80	1 912 138,26	23	Образование Школа	эа	2	Средства бюджетных учреждений
86	212771014558977100100101040010000244	3 977 707,32	1 909 299,28	52	Органы власти Административное здание	эа	6	суб
87	212263407774426340100100150034339243	2 951 489,20	2 769 943,65	6,2	Спорт Спортивный зал	эа	2	Средства бюджетных учреждений
88	211770675389877170100101360024339244	1 482 209,80	1 304 344,62	12	Безопасность МВД	эа	1	фед
89	213261900731926190100100130944339244	1 447 368,12	1 440 131,27	0,5	Образование Школа	эа	1	местн
90	212771303416477130100106110010000244	687 998,27	629 518,27	8,5	Здравоохранение Больница	эа	2	Средства бюджетных учреждений
91	212770411147977080100101620010000244	470 784,82	468 430,89	0,5	Органы власти ЗАГС	эа	1	суб
92	212770605585477060100106850010000244	3 473 619,78	2 990 000,00	13,9	Здравоохранение Больница	эа	3	Средства бюджетных учреждений
93	213282600177028260100101330014211244	646 386,00	646 386,00	0	Дороги автомобильные	эа	1	местн
94	213590229285859020100100100010000244	499 907,00	369 931,12	26	Отдых Места отдыха в лесу	эа	3	местн
95	213890409083889040100101120024311244	181 240,00	143 179,60	21	Демонтажные работы	эа	2	местн
96	212263101798726310100110890014339244	2 996 121,00	2 157 206,00	28	Здравоохранение Больница	эа	3	суб
97	212263101798726310100110910014339244	2 953 056,00	2 657 750,00	10	Здравоохранение Больница	эа	2	суб
98	212631580038663150100100730014339243	833 464,80	550 000,00	34	Здравоохранение Поликлиника	эа	7	суб
99	212772824698077280100100180010000244	2 527 085,16	1 907 949,09	24,5	Образование Школа	эа	2	Средства бюджетных учреждений
100	212770182732077090100109490010000243	987 091,88	932 801,82	5,5	Образование Центр реабилитации и образования	эа	2	суб
101	213631580000163150100106410014339244	730 817,00	730 817,00	0	Жилищный фонд квартира	эа	1	местн
102	213171700255717170100100290014211244	1 894 000,00	1 799 300,00	5	Дороги пешеходные	эа	2	местн
103	213861200531386120100100980014321244	518 259,80	420 000,00	19	Благоустройство Городская среда	эа	2	местн
104	213631580000163150100106020024339244	260 000,00	260 000,00	0	Жилищный фонд квартира	эа	1	местн

105	213261002073126100100100250014299244	3 576 291,60	2 563 215,82	28,3	Благоустройство улица	эа	7	местн
106	213261002073126100100100240014299244	3 770 630,40	2 959 944,84	21,5	Благоустройство детская площадка	эа	3	местн
107	213631580000163150100106500014339244	1 683 920,00	924 163,20	45,1	Жилищный фонд квартира	эа	5	местн
108	213631580000163150100106600014339244	1 043 512,00	996 553,96	4,5	Жилищный фонд квартира	эа	2	местн
109	213390901077039090100100390014339244	609 405,12	380 877,87	37,5	Жилищный фонд квартира	эа	3	местн
110	212780538648778050100100250014399244	62 164,34	58 123,55	6,5	Образование Дошкольное	эа	2	Средства бюджетных учреждений
111	212143506443514350100100010014332244	413 883,30	310 412,30	25	Здравоохранение станция скорой помощи	эа	5	Средства бюджетных учреждений
112	212773621089977280100100080010000244	2 754 687,63	2 107 335,95	23,5	Образование Школа	эа	5	внебюджетные средства получателей средств субъекта Российской Федерации
113	213402100359240210100100110014399244	2 869 300,80	2 435 085,72	15,1	Благоустройство улицы	эа	3	местн
114	213366101161736610100100320014299244	1 328 779,94	1 328 779,94	0	Благоустройство сквер	эа	1	местн
115	213502101136250210100100460014399244	1 333 874,52	1 327 205,14	0,5	Образование Школа	эа	1	местн
116	213324100031632410100100100014332244	1 558 792,80	952 206,03	38,9	Образование Дошкольное	эа	6	местн
117	213101500145710150100100370014211244	1 431 291,60	1 424 135,14	0,5	Благоустройство дворовой территории	эа	1	местн
118	213261002080526100100100060014299244	2 997 493,20	2 308 069,74	23	Благоустройство парк	эа	2	местн
119	212165522967516570100100470014339244	1 374 358,80	999 282,14	27,3	Социальные услуги Центр социального обслуживания	эа	5	суб
120	213720605001572060100100860014339244	1 061 000,00	928 375,00	12,5	Органы власти ЗАГС	эа	2	местн
121	213101500145710150100100390014211244	1 982 500,65	1 695 037,86	14,5	Благоустройство дворовой территории	эа	2	местн
122	213101500145710150100100380014211244	2 235 799,98	1 654 491,98	26	Благоустройство Сквер	эа	3	местн
123	213470313978047030100100140024211244	2 082 067,00	1 844 270,54	11,4	Дороги автомобильные	эа	4	местн
124	213110401012511040100100830014339244	549 581,00	500 118,62	9	Жилищный фонд квартира	эа	2	местн
125	211222517814922250100101790020000243	1 880 024,00	1 579 220,16	16	Органы власти Административное здание	эа	2	фед
126	213143513651314350100100290014311244	226 090,00	146 958,50	35	Демонтажные работы	эа	4	местн
127	213230300735123030100100090014339244	757 891,09	563 573,97	25,6	Образование Школа	эа	6	местн
128	213110401012511040100100810014339244	620 256,00	560 379,52	9,7	Жилищный фонд квартира	эа	2	местн
129	213143513651314350100100290014311244	226 090,00	146 958,50	35	Демонтажные работы	эа	4	местн

130	213525200976252520100100070024391243	2 286 526,32	2 286 526,32	0	Образование Дошкольное	за	1	Средства бюджетных учреждений
131	213220300460722030100101790014399244	2 078 438,40	1 901 771,00	8,5	Отдых Санаторий	за	2	местн
132	213251800359725180100100130014321612	1 031 420,00	850 000,00	17,6	Образование Дошкольное	за	2	местн
133	211770700350677070100100620014339244	780 811,24	410 000,00	47,5	Образование Высшее	за	9	фед
134	213291500096229150100100950024211244	1 975 336,60	1 699 257,08	14	ЖКХ Водоотведение	за	2	местн
135	213434800553443454500500570044321244	2 893 000,00	2 649 000,00	8,4	Благоустройство Улица	за	2	местн
136	213434800553443454500500570034321244	2 367 000,00	2 089 000,00	11,7	Благоустройство Улица	за	2	местн
137	212772180474877210100100900010000244	2 999 937,19	2 399 200,00	20	Образование Школа	за	2	внебюджетные средства получателей средств субъекта Российской Федерации
138	212614000721561400100100300014339000	3 487 307,00	2 982 563,46	14,5	Образование Колледж	за	2	Средства бюджетных учреждений
139	213501902715750190100100570014391244	798 080,88	747 000,00	6,4	Органы власти Административное здание	за	2	местн
140	213525300185452600100100230044399243	1 902 400,00	1 731 082,66	9	Образование Дошкольное	за	2	местн
141	213525300185452600100100240044399243	2 223 263,16	1 671 893,90	24,8	Образование Дошкольное	за	3	местн
142	213860101703586010100101660014311244	2 450 000,00	977 777,00	60,1	Демонтажные работы	за	2	местн
143	213860101703586010100101670014311244	1 950 000,00	977 777,00	49,9	Демонтажные работы	за	2	местн
144	212442900140044290100100200054120243	2 955 624,00	2 852 048,00	3,5	Здравоохранение Больница	за	1	суб
145	213366404417736640100100150014332244	500 000,00	391 444,00	21,7	Образование Школа	за	4	Средства бюджетных учреждений
146	213366404417736640100100140014339244	100 000,00	85 000,00	15	Образование Школа	за	3	Средства бюджетных учреждений
147	211631580206263150100101120014120243	225 411,60	206 251,58	8,5	Социальные услуги ПФР	за	4	бюджет Пенсионного фонда Российской Федерации

148	212781410430878140100100300014339244	495 855,60	471 062,82	5	Образование Школа	за	1	Средства бюджетных учреждений
149	212022901310502290100100260014322243	1 651 480,00	1 015 659,40	38,5	Социальные услуги Центр реабилитации	за	8	суб
150	212165522892116550100100350014339244	311 568,68	311 568,68	0	Жилищный фонд квартира	за	1	суб
151	212400301325240030100101100014120243	2 569 636,48	2 235 583,54	13	Здравоохранение Больница	за	2	суб
152	213591901481059190100100430010000244	1 075 655,18	801 299,42	25,5	Дороги пешеходные	за	5	Средства бюджетных учреждений
153	212770182732077090100108550010000243	1 974 464,83	1 800 000,00	8,8	Социальные услуги Интернат	за	1	суб
154	213400900509640090100101160014339244	191 497,20	190 539,71	0,5	Органы власти ЗАГС	за	1	местн
155	213141000705814100100100170014339244	2 204 686,00	1 752 725,37	20,5	Образование Школа	за	3	местн
156	212450200046745020100100500014120243	631 365,00	631 365,00	0	Здравоохранение Поликлиника	за	1	суб
157	212665803390566580100100260014399244	3 802 560,73	2 748 923,14	27,7	Образование Школа	за	5	Средства бюджетных учреждений
158	213591901481059190100100350010000244	1 110 140,30	865 876,62	22	Дороги пешеходные	за	9	Средства бюджетных учреждений
159	211770767119777310100100430434339244	799 975,20	799 975,20	0	Безопасность МЧС	за	1	фед
160	211631102719763110100100250014322243	368 693,53	309 693,08	16	Безопасность МВД	за	2	фед
161	213143402772014340100100520014391244	3 263 864,40	1 991 729,91	39	Образование Школа	за	4	местн
162	213472000782547250100100110014299244	2 105 263,16	2 105 263,16	0	Дороги внутриведомственные	за	1	местн
163	213472000782547250100100100014211244	2 587 674,42	2 170 277,96	16,1	Дороги автомобильные	за	3	местн
164	213525300185452600100100730014399243	3 159 764,40	2 382 462,35	24,6	Образование Дошкольное	за	4	местн
165	213505304589350530100100360014211244	2 051 641,20	1 781 825,00	13,2	Дороги автомобильные	за	6	местн
166	213590526453859050100100470010000244	692 402,00	692 402,00	0	Дороги автомобильные	за	1	местн
167	213790300237979030100100080014120244	1 500 000,00	1 362 300,00	9,2	Образование детское дополнительное	за	3	местн
168	213591901481059190100100350010000244	1 110 140,30	865 876,62	22	Дороги пешеходные	за	9	Средства бюджетных учреждений
169	213591901593359190100100280010000244	773 347,20	578 774,70	25,2	Органы власти административное здание	за	5	Средства бюджетных учреждений
170	211631102719763110100100250014322243	368 693,53	309 693,08	16	Безопасность МВД	за	2	фед
171	212504102008350240100100010014399243	1 266 000,00	1 259 670,00	0,0%	Социальные услуги Центр трудоустройства	за	1	суб

172	213344390574134430100100080014391000	539 042,11	477 052,17	11,5	Образование Дошкольное	за	2	Средства бюджетных учреждений
173	212666202298466850100105090010000244	392 853,60	308 035,73	21,6	Здравоохранение Больница	за	3	Средства автономных учреждений
174	212025500925702550100100170014391243	2 231 417,76	1 885 547,97	15,5	Образование Школа	за	2	суб
175	213711101245271110100100210014399244	2 924 476,45	2 705 140,75	7,5	Образование Школа	за	2	местн
176	212850600606585060100100080014399243	1 906 240,00	1 100 000,00	42,3	Социальные услуги Центр занятости	за	5	суб
177	213741500848074150100100160050000244	400 374,00	330 307,51	17,5	Здравоохранение Поликлиника	за	3	Средства бюджетных учреждений
178	212770423619677040100100060010000244	1 718 700,37	1 091 374,32	36,5	Безопасность Суд	за	9	суб
179	212780406846778040100100180014399243	1 964 278,99	1 473 209,49	25	Культура музей	за	2	Средства бюджетных учреждений
180	203540213893954020100100150014339244	229 558,38	102 892,67	55,2	Образование Дошкольное	за	7	местн
181	212745315094574530100100250034299244	1 335 000,00	1 041 300,00	22	Отдых Экологическая тропа	за	2	суб
182	213633005008963300100100130014329244	2 143 487,00	1 500 440,60	30	Образование Школа	за	4	Средства бюджетных учреждений
183	212745314004874530100100500014339244	175 227,60	109 517,10	37,5	Органы власти ЗАГС	за	5	суб
184	212690900457169090100100020024339243	2 585 870,40	2 150 000,00	16,9	Социальные услуги Центр социального обслуживания	за	3	Средства бюджетных учреждений
185	211526100674352610100101040014339244	2 186 306,40	1 639 948,00	25	Жилищный фонд общежитие	за	2	фед
186	213111900229311190100100270034211244	1 127 933,00	1 116 653,66	1	Дороги автомобильные	Эа	2	местн
187	212500506424750050100102680014120244	1 543 460,54	1 296 506,62	16	Здравоохранение Больница	за	2	суб
188	212770182732077090100112820010000244	2 873 774,22	2 083 485,82	27,5	Социальные услуги Семейный центр	за	3	суб
189	213423900258042230100100570034399244	300 589,00	300 589,00	0	Жилищный фонд квартира	за	1	местн
190	211770336386877250100100580014120243	436 324,67	330 000,00	24,4	Социальные услуги ПФР	за	2	бюджет Пенсионного фонда Российской Федерации

191	213614303125561430100100290044339244	1 582 117,00	1 400 173,43	11,5	Образование Школа	за	2	Средства бюджетных учреждений
192	213282600177028260100101300014211244	2 225 613,00	1 437 150,00	35,4	Дороги автомобильные	за	3	местн
193	213282600177028260100101280014211244	1 998 631,00	1 242 000,00	37,9	Дороги автомобильные	за	2	местн
194	213253632310225360100100080014311244	316 570,00	314 987,15	0,5	Демонтажные работы	за	1	местн
195	212971815996477180100100580010000243	2 984 894,60	2 425 000,00	18,8	Культура Дом Культуры	за	2	внебюджетные средства получателей средств субъекта Российской Федерации
196	212971815996477180100100570010000243	2 896 829,38	1 964 000,00	32,2	Культура Дом Культуры	за	12	внебюджетные средства получателей средств субъекта Российской Федерации
197	212780514535478050100100300014339244	202 478,41	202 478,41	0	Образование Дошкольное	за	1	суб
198	213520100299152010100100090014211244	722 452,00	722 452,00	0	Дороги пешеходные	за	1	местн
199	213910500867791050100100110014399243	2 727 850,00	1 752 721,50	35,7	Образование Дошкольное	за	6	местн
200	213681802993168180100100090014339244	636 438,00	409 547,13	35,7	Органы власти административное здание	за	3	местн
201	213091600142909200100100250014211243	2 855 715,00	1 315 000,00	54	Дороги автомобильные	за	2	местн
202	213590309453859030100100100010000244	1 389 426,33	1 228 614,62	11,6	ЖКХ сети теплоснабжения	за	3	местн
203	213544525388754450100100350014211244	452 634,00	427 739,13	5,5	Дороги пешеходные	за	2	местн
204	213143402772014340100100500014391244	3 821 034,50	2 715 873,83	28,9	Образование школа	за	3	местн
205	213231104066623110100100070014329243	3 122 654,41	2 750 186,68	11,9	Образование школа	за	2	местн
206	211610202081861020100101900014339244	640 676,63	534 965,09	16,5	Безопасность Таможня	за	3	фед
207	211780211404478020100101170014339243	1 276 237,85	1 206 044,76	5,5	Социальные услуги ПФР	за	2	бюджет Пенсионного фонда Российской Федерации
208	211182990702518370100101340144120243	1 550 680,00	1 550 680,00	0	Образование Высшее	за	1	Средства бюджетных учреждений

209	211182990702518370100101340164120243	2 628 923,88	2 182 006,80	17	Образование Высшее	за	3	Средства бюджетных учреждений
210	211182990702518370100101340134120243	1 550 680,00	1 294 817,80	16,5	Образование Высшее	за	2	Средства бюджетных учреждений
211	211182990702518370100101340154120243	1 547 079,59	1 345 959,19	13	Образование Высшее	за	2	Средства бюджетных учреждений
212	213544311381354430100100070014120243	1 032 658,60	1 032 658,60	0	Образование школа	за	1	местн
213	213434528856343450100100190044211244	794 798,40	566 546,00	28,7	Дороги автомобильные	за	7	местн
214	213434528856343450100100190014211244	524 262,00	389 467,25	25,7	Дороги автомобильные	за	8	местн
215	213503604611050740100100050013312000	218 835,67	164 345,58	24,9	Образование Дошкольное	за	4	местн
216	213366503146036650100100220034339244	754 729,20	596 236,02	21	Образование школа	за	4	Средства бюджетных учреждений
217	213731600260073160100100350034211244	1 748 046,00	1 748 046,00	0	Благоустройство придомовых территорий	за	1	местн
218	213421300585042130100100040014399244	1 409 425,00	1 395 330,74	1	Спорт Спортивная площадка	за	2	местн
219	212732600897873260100100760014391244	2 361 280,80	2 150 931,24	8,9	Здравоохранение Больница	за	2	суб
220	213220300460722030100101910014211244	2 836 554,00	2 794 005,69	1,5	Благоустройство Улица	за	2	суб
221	211770601611877060100100910014339243	772 004,40	590 580,99	23,5	Социальные услуги ПФР	за	6	бюджет Пенсионного фонда Российской Федерации
222	212772953045777290100100480010000244	1 526 261,46	1 297 322,16	15	Образование школа	за	2	внебюджетные средства получателей средств субъекта Российской Федерации
223	213410700040241070100100470014299244	2 823 694,80	1 985 191,29	29,7	Социальные услуги Баня	за	2	местн
224	212525800053352580100100270094339243	1 740 000,00	1 740 000,00	0	Образование среднее	за	1	Средства бюджетных учреждений

225	212780514948678050100100280014339244	393 995,66	392 025,68	0,5	Образование школа	за	1	Средства бюджетных учреждений
226	213761007736776100100100340024211244	1 499 261,00	1 491 764,69	0,5	Дороги автомобильные	за	1	Средства бюджетных учреждений
227	203682603130068260100100550014299244	990 000,00	811 305,00	18,1	Благоустройство Набережная	за	4	местн
228	203682603130068260100100560014211244	572 000,00	424 710,00	25,8	Благоустройство дворовой территории	за	3	местн
229	213366502065136650100100040014339244	1 999 069,00	1 669 148,0	16,5	Образование школа	за	3	Средства бюджетных учреждений
230	213282600177028260100101260014211244	1 545 176,00	918 000,00	40,6	Дороги автомобильные	за	2	местн
231	213540216613254020100100070014391244	920 685,60	920 685,60	0	Культура Дом Культуры	за	1	местн
232	213226400093822640100100230014399243	2 034 726,19	1 627 780,59	20	Гидротехническое сооружение Водозаборный узел	за	4	местн
233	213253100770625310100100050014399611	1 322 000,00	853 730,00	35,4	Образование дошкольное	за	4	местн
234	213502101149050210100100170014391244	2 680 680,42	1 863 072,89	30,5	Образование дошкольное	за	5	местн
235	213164501049016450100100070014321244	286 716,82	199 268,36	30,5	Образование школа	за	4	местн
236	213524401143052440100100200014391243	2 944 856,59	2 944 856,59	0	Образование дошкольное	за	1	Средства бюджетных учреждений
237	213524401143052440100100210014399243	2 777 937,35	2 777 937,35	0	Образование дошкольное	за	1	Средства бюджетных учреждений
238	213292800090629010100100170034399243	922 271,00	922 271,00	0	Образование детское дополнительное	за	1	местн
239	213613600981261360100100060014211244	2 109 898,00	1 569 313,00	25,6	Дороги Пешеходные	за	1	местн
240	202781801041078430100100420014321244	718 108,00	718 108,00	0	Спорт Спортивный центр	за	3	суб
241	212780514524178050100100160014339244	641 646,59	455 568,46	29	Образование дошкольное	за	6	Средства бюджетных учреждений
242	213401000002140100100100180014211244	3 435 964,00	2 453 367,84	28,6	Органы власти административное здание	за	7	местн
243	212631810054463120100100340014339243	400 772,00	280 000,00	30,1	Социальные услуги Центр социальной помощи	за	6	суб
244	212771548855877150100100900010000244	1 402 383,90	1 325 252,78	5,5	Дороги пешеходные	за	2	внебюджетные средства получателей

								средств субъекта Российской Федерации
245	212780403131578040100100660010000244	1 111 928,40	833 945,90	25	Образование колледж	за	5	Средства бюджетных учреждений
246	213720320425072030100100220014120243	332 460,00	228 346,43	31,3	Жилищный фонд квартира	за	6	местн
247	213228200176522820100100040014120000	960 660,00	895 590,10	6,8	Культура Дом культуры	за	2	местн
248	212190300424819030100104010020000244	1 960 687,20	1 950 883,76	0,5	Здравоохранение Больница	за	1	Средства бюджетных учреждений
249	212772506078677250100101100010000244	2 874 677,63	2 795 100,00	2,8	Здравоохранение Больница	за	1	внебюджетные средства получателей средств субъекта Российской Федерации
250	213110501248511050100100190014391244	1 319 567,14	1 306 371,46	1	Образование Школа	за	2	Средства бюджетных учреждений
251	213271300072027130100100070014211244	3 195 079,20	1 597 539,20	50	Дороги автомобильные	Эа	3	местн
252	213392100150039210100100790010000244	652 197,20	652 197,20	0	Жилищный фонд Жилой дом	за	1	местн
253	213170800048017080100100340114211244	2 452 518,00	2 452 518,00	0	Дороги автомобильные	за	1	местн
254	213233600390923360100100400014339244	337 459,00	277 000,00	17,9	Образование Школа	за	2	местн
255	211366424536336640100100290014391244	825 987,60	732 610,71	11,3	Образование дополнительное профессиональное	за	2	Средства бюджетных учреждений
256	211366424536336640100100300014391244	487 623,60	458 366,18	6	Образование дополнительное профессиональное	за	2	Средства бюджетных учреждений
257	211772905090161644300100300014322244	798 070,80	690 331,35	13,5	Образование высшее	за	4	Средства бюджетных учреждений
258	212781310252378040100100110014339244	3 297 018,00	2 077 439,33	37	Благоустройство Парк	за	10	суб
259	213622001620862200100100070014329244	517 569,60	517 569,60	0	ЖКХ площадки ТКО	за	1	местн
260	213401300246840130100101210014211244	2 164 018,60	1 489 997,58	31,1	Дороги автомобильные	за	4	местн
261	213401300246840130100100090044211244	2 004 898,80	1 335 629,37	33,4	Дороги автомобильные	за	6	местн

262	211550302678055030100100770024120243	562 292,40	562 292,40	0	Безопасность МВД	эа	1	фед
263	212780503957178050100101090014391243	1 197 088,86	999 569,01	16,5	Здравоохранение поликлиника	эа	3	Средства бюджетных учреждений
264	212770182732077090100110310010000244	2 469 588,42	2 299 700,00	6,9	Социальные услуги Семейный центр	эа	2	суб
265	213401300246840130100100090034211244	2 495 532,00	1 738 157,52	30,3	Дороги автомобильные	эа	7	местн
266	213401300246840130100100090024211244	2 751 091,20	1 678 165,32	39	Дороги автомобильные	эа	6	местн
267	211616304501661630100100170104339243	1 603 571,60	1 208 751,34	24,6	Безопасность ФСИН	эа	6	фед
268	211616304501661630100100180094339243	2 841 428,40	2 223 291,70	21,8	Безопасность ФСИН	эа	3	фед
269	212170105270717010100100930050000243	1 909 000,00	1 899 000,00	0,5	Здравоохранение Больница	эа	2	суб
270	213232700736823270100100090024391243	3 684 300,00	2 896 208,61	21,4	Образование Дошкольное	эа	2	местн
271	212780514512178050100100030014339244	398 028,77	264 423,86	33,6	Образование Дошкольное	эа	9	Средства бюджетных учреждений
272	213400600194640060100100300014329244	191 937,60	161 227,56	16	Социальные услуги Социальная защита	эа	4	местн
273	213233500555823350100101730014120243	2 539 400,00	2 196 581,00	13,5	Здравоохранение поликлиника	эа	4	суб
274	212773126668077310100100190010000243	2 919 753,09	1 897 839,29	35	Органы власти административное здание	эа	7	суб
275	213362702486336270100100110014399244	703 430,40	703 430,40	0	Спорт Спортивный комплекс	эа	1	местн
276	213731600260073160100100250024399244	99 986,00	99 986,00	0	Благоустройство Родник	эа	1	местн
277	212772776315077280100101300010000244	2 969 187,39	1 707 282,53	42,5	Социальные услуги МФЦ	эа	5	внебюджетные средства получателей средств субъекта Российской Федерации
278	213430400229343040100100260034211244	2 403 057,16	2 403 057,16	0	Дороги пешеходные	эа	1	местн
279	213731900225273190100100190014399244	2 103 108,00	2 092 592,46	0,5	Спорт Футбольное поле	эа	1	местн
280	213664500284366190100100150074339244	920 995,97	764 426,65	17	Культура Музей	эа	6	местн
281	213503300822050330100100140010000000	313 763,90	288 653,34	8	Образование Дошкольное	эа	2	Средства бюджетных учреждений
282	213590419454259040100100040010000244	1 077 500,00	1 002 075,00	7	Дороги автомобильные	эа	2	местн
283	212780214838978020100100140014339244	2 835 334,37	1 899 674,09	33	Образование детское дополнительное	эа	7	Средства бюджетных учреждений

284	213631102881063110100100090014339243	1 315 521,60	1 033 000,00	21,5	Образование Дошкольное	эа	2	Средства бюджетных учреждений
285	212481600188848160100100280014332244	903 382,80	876 707,09	3	Образование Колледж	эа	2	суб
286	212440106471444010100100110014332244	1 616 360,00	1 220 351,80	24,5	Культура Дом Культуры	эа	4	суб
287	213594802902459480100100540010000244	3 139 414,40	1 863 652,80	40,6	Дороги автомобильные	эа	4	местн
288	211772408504077240100100410034339243	2 267 910,57	1 814 328,17	20	Наука НИИ	эа	3	Средства бюджетных учреждений
289	213181000230418380100100120014399244	604 200,00	541 665,30	10,4	Образование Школа	эа	2	местн
290	212710755129071070100100070240000244	1 121 378,22	1 020 000,00	9	Образование Колледж	эа	2	местн
291	213542710064854270100100190014391243	987 102,00	853 843,23	13,5	Отдых Детский лагерь	эа	2	местн
292	213450101915145010100100040014399244	848 451,12	683 053,22	19,5	Образование дополнительное детское	эа	3	местн
293	213253812795325380100101850014329244	259 178,40	235 000,00	9,3	Органы власти Административное здание	эа	1	местн
294	213662305565866230100100530010000244	1 033 400,40	930 000,00	10	Спорт Скейт парк	эа	1	местн
295	213244303036824430100100260014399244	2 948 445,35	2 638 858,52	10,5	ЖКХ Площадки ТКО	эа	2	местн
296	213502002930350200100100120014391244	1 017 465,48	853 466,87	16,1	Образование школа	эа	3	местн
297	213510900439451090100100250014339244	559 239,96	559 239,96	0	Жилищный фонд квартиры	эа	1	местн
298	213600300129060030100100070014211244	1 148 720,00	1 142 976,40	0,5	Дороги пешеходные	эа	3	местн
299	213301000773030100100100030024120243	1 126 288,66	1 120 657,22	0,5	Спорт Спортивный зал	эа	1	местн
300	213381500966738150100100280014299244	2 507 300,00	2 457 154,00	2	Благоустройство детская площадка	эа	2	местн
301	213270480006027040100100250024391244	781 412,00	664 200,20	15	Жилищный фонд квартиры	эа	2	местн
302	212920353519992040100100780014339244	736 224,00	736 224,00	0	Социальные услуги центр помощи детям	эа	1	суб
303	213262501191626250100100330014339244	2 668 250,40	2 147 941,35	19,5	Образование школа	эа	2	местн
304	213343003183134300100100140014391244	790 759,18	652 376,26	17,5	Образование школа	эа	5	местн
305	213502002938150200100100100014391244	2 033 033,76	1 899 999,99	6,5	Образование школа	эа	3	местн
306	213502208826250220100100420014120244	1 038 230,40	1 033 039,24	0,5	Культура Дом Культуры	эа	1	местн
307	213591700588059170100100170010000244	1 120 123,73	1 120 123,73	0	Дороги автомобильные	эа	1	местн
308	213691701129069170100100110034391243	1 907 097,60	1 907 097,60	0	Культура Дом Культуры	эа	1	местн
309	213272319166427210100100630024211244	2 302 366,00	2 141 200,38	7	Дороги автомобильные	эа	2	местн
310	212590500335059050100103400010000244	915 513,30	721 249,43	21,2	Здравоохранение больница	эа	5	Средства бюджетных учреждений

311	212590500335059050100103330010000244	2 448 481,79	2 179 148,77	11	Здравоохранение больница	за	2	Средства бюджетных учреждений
312	213693900543869390100100040014211244	1 546 690,80	1 462 742,00	5,4	Дороги автомобильные	за	1	местн
313	212594803504259480100101800010000244	694 460,22	517 372,59	25,5	Безопасность противопожарная служба	за	4	суб

ПРИЛОЖЕНИЕ С

Данные о расторгнутых в одностороннем порядке заказчиком контрактах, подписанных в 2021 году

(от 3 до 20 млн. руб.)

№	ИКЗ	НМЦК, руб.	Цена, руб.	% сниж.	Вид объекта	Способ	Кол-во уч.	Бюджет
1	213593900042059390100100180010000244	3 029 214,30	3 029 214,30	0	Спорт Стадион	за	1	местн
2	211770585133177030100101060270000243	14 433 707,85	14 100 000,00	2,3	Культура Музей	Конкурс с ограниченным участием в электронной форме	2	фед
3	212590229329859020100100520010000244	17 034 594,27	12 520 426,86	26,5	Гидротехнические работы Дноуглубление	за	5	суб
4	211860104752086010100100630024391243	12 856 028,20	9 834 861,15	23,5	Безопасность МВД	за	3	фед
5	211246503478224650100100140014120243	3 458 690,40	3 441 396,94	0,5	Безопасность МВД	за	1	фед
6	212263410111526360100101180034120414	6 189 222,59	6 189 222,59	0	Здравоохранение Фельдшерско-акушерский пункт	за	1	суб
7	213519091812351900100100950174299243	21 755 167,36	19 029 978,56	12,5	Жилищный фонд Жилой дом	за	3	местн
8	212263410111526360100101300024120414	6 345 788,90	6 314 059,96	0,5	Здравоохранение Фельдшерско-акушерский пункт	за	1	суб
9	213710608544871060100100360034211244	4 922 035,49	4 922 035,49	0	Дороги автомобильные	за	1	местн
10	211253900998425390100100210370000244	7 124 975,27	5 344 443,95	25	Образование дополнительное детское	за	2	Средства бюджетных учреждений
11	212434508004343450100100400054211244	10 471 064,63	5 183 176,44	50,5	Дороги автомобильные	за	5	суб
12	213543310766654330100100510014399244	9 380 544,00	8 301 781,44	11,5	Дороги автомобильные	за	3	местн
13	212330500583433050100100150014339243	16 342 990,00	11 615 721,58	28,9	Здравоохранение поликлиника	за	4	Средства бюджетных учреждений
14	212330500583433050100100110014339243	19 322 245,00	13 403 388,77	30,6	Здравоохранение Больница	за	4	Средства бюджетных учреждений

15	213381900509238510100100450014211244	15 560 281,00	13 148 437,29	15,5	Дороги автомобильные	за	3	местн
16	213790400345679040100100050054399244	3 000 001,20	3 000 001,20	0	Образование дополнительное детское	за	1	местн
17	213790400341779040100100060064399244	3 755 000,00	3 360 725,00	10,5	Образование Школа	за	2	местн
18	212524300950152430100100530010000243	4 620 022,41	4 243 477,78	8,2	Здравоохранение Больница	за	6	Средства бюджетных учреждений
19	211280100821328010100100230014120243	6 130 200,00	4 352 442,00	29	Социальные услуги ПФР	за	5	бюджет Пенсионного фонда Российской Федерации
20	213593900042059390100100610010000244	3 105 578,80	3 043 467,24	2	Дороги автомобильные	за	3	местн
21	212770203815077020100111880010000000	4 160 570,98	4 160 570,98	0	Дороги Метрополитен	за	1	внебюджетные средства получателей средств субъекта Российской Федерации
22	213661100132066760100100230014399244	10 789 485,73	8 401 974,25	22,1	ЖКХ Скважина водозабора	за	4	местн
23	212770184822577010100100980010000244	9 469 500,01	8 546 223,76	9,7	Жилищный фонд МКД	Открытый конкурс в электронной форме	2	суб
24	212770417731077170100107390010000000	11 196 043,57	11 196 043,57	0	Культура ВДНХ	за	2	Средства государственных (муниципальных) унитарных предприятий
25	211540634586254060100101080014399243	7 765 556,76	4 767 821,88	38,6	Здравоохранение Больница	за	5	фед
26	211773003607377300100101070014120243	8 736 411,60	6 989 129,24	20	Наука Институт	за	8	Средства бюджетных учреждений
27	212220500337322050100101860010000243	4 478 914,70	4 478 914,70	0	Здравоохранение Больница	за	1	Средства бюджетных учреждений
28	212772330780877230100100370010000244	9 561 669,58	5 305 607,15	44,5	Социальные услуги Социальная защита	за	6	суб
29	211770411812177040100100410010000244	7 547 054,96	7 320 643,28	3	Образование Школа	за	2	Средства бюджетных учреждений

30	211770411812177040100100430010000244	4 941 519,64	4 620 320,84	6,5	Образование Школа	за	2	Средства бюджетных учреждений
31	213552600009855260100100610044120243	6 703 440,00	6 167 142,00	8	Здравоохранение Больница	за	3	Средства бюджетных учреждений
32	212772180514977210100101080010000244	7 312 447,16	3 912 158,89	46,5	Образование Школа	за	3	Средства бюджетных учреждений
33	213081414532608160100100140014211244	12 454 783,00	12 330 235,16	1	Дороги автомобильные	за	2	местн
34	212971815996477180100100290010000243	6 425 731,76	5 714 456,10	11,1	Культура Дом Культуры	за	3	Средства бюджетных учреждений
35	212772430404577240100100500010000244	9 910 231,95	7 284 020,47	26,5	Образование Школа	за	8	Средства бюджетных учреждений
36	212772430404577240100100500010000244	9 910 231,95	7 284 020,47	26,5	Образование Школа	за	8	Средства бюджетных учреждений
37	212772430404577240100100510010000244	7 753 483,71	5 449 303,20	29,7	Образование Школа	за	13	Средства бюджетных учреждений
38	212971815996477180100100110010000243	5 029 523,17	3 423 376,18	31,9	Культура Дом Культуры	за	3	Средства бюджетных учреждений
39	213220300460722030100101900014211244	4 041 334,80	3 556 374,48	12	Дороги пешеходные	за	3	суб
40	213504805108050480100100360014299244	5 955 124,55	5 955 124,55	0	Спорт Роллердром	за	1	суб
41	213745122790674480100100490014211244	8 648 317,00	8 561 833,82	1	Дороги автомобильные	за	2	местн
42	212771928610477190100100920010000244	9 996 176,03	7 497 131,53	25	Образование колледж	за	3	Средства бюджетных учреждений
43	212170104889117010100100850044120243	8 603 748,00	8 560 729,26	0,5	Образование Школа	за	1	суб
44	212771035088477220100102590010000244	8 042 173,80	6 232 684,65	22,5	Дороги Центр организации дорожного движения	за	4	суб
45	211301508346030150100100270014399243	16 013 021,00	14 893 622,11	7	Безопасность Юстиция	за	2	фед
46	211222517814922250100101790010000243	7 209 675,43	5 984 030,54	17	Органы власти административное здание	за	2	фед
47	211262880242626280100100770044399243	20 317 676,53	16 050 964,15	21	Отдых Санаторий	за	2	Средства бюджетных учреждений
48	213595900551559590100100060010000244	12 000 000,00	8 988 000,00	25,1	Дороги автомобильные	за	4	местн
49	213582507015058250100100020014339243	13 944 700,00	10 792 702,73	22,6	Культура Дом Культуры	за	4	местн
50	212292100207629010100100470014120243	10 121 329,43	9 564 656,28	5,5	Здравоохранение Больница	за	2	суб

51	213262403590726240100100060454211244	17 103 760,00	13 169 895,20	23	Дороги автомобильные	за	4	местн
52	213891300785089130100101500014399244	8 034 644,00	8 034 644,00	0	Дороги пешеходные	за	1	Средства бюджетных учреждений
53	211771608138877160100101530010000244	6 854 651,67	4 729 709,55	31	Образование Колледж	за	9	Средства бюджетных учреждений
54	212771904680077190100105890010000244	9 579 061,69	9 579 061,69	0	Здравоохранение Больница	Открытый конкурс в электронной форме	2	Средства бюджетных учреждений
55	212260300791626030100100620014399243	14 674 000,00	13 573 450,00	7,5	Здравоохранение Поликлиника	за	4	суб
56	212040800014104080100100480014339244	22 001 280,00	18 041 049,60	18	Здравоохранение Поликлиника	за	3	суб
57	213570700129457070100100200024211244	3 325 600,00	3 092 808,00	7	Дороги автомобильные	за	2	местн
58	213553200331555320100101630014120243	8 901 398,48	7 032 104,48	21	Здравоохранение Больница	за	5	Средства бюджетных учреждений
59	213363000133736300100100130014120243	7 941 789,60	7 902 080,65	0,5	Культура Дом Культуры	за	1	местн
60	212772083265477200100101300010000243	5 200 000,00	5 174 000,00	0,5	Жилищный фонд квартиры	за	1	Средства бюджетных учреждений
61	213713600546471360100100840014120243	19 603 529,36	18 993 513,00	3,1	Культура Дом Культуры	за	5	местн
62	213861200270786120100100920014399244	4 193 881,58	3 606 738,10	14	Благоустройство Дворовые территории	за	3	местн
63	211616800124561680100100700700000223	4 215 728,48	3 751 998,18	11	Безопасность МВД	за	3	фед
64	201231109275223110100101731730113223	6 882 530,00	4 425 000,00	35,7	Образование Высшее	за	5	фед
65	212772392880577230100100680010000243	3 428 613,41	3 394 327,27	1	Безопасность Гражданская оборона	за	2	Средства бюджетных учреждений
66	212772032549277200100100320010000244	9 821 068,53	9 771 963,18	0,5	Образование Школа	за	1	Средства бюджетных учреждений
67	212770800627477250100100390010000244	8 939 466,55	8 000 822,41	10,5	Здравоохранение ветеринарная лечебница	за	4	Средства бюджетных учреждений
68	212770823506677080100100510010000244	3 978 770,83	3 978 770,83	0	Образование Колледж	за	1	внебюджетные средства получателей средств субъекта Российской Федерации

69	213361500146036150100100130014211244	16 708 344,00	13 450 216,92	19,5	Дорога автомобильные	за	5	местн
70	213682002209868200100100010014322414	7 586 230,00	7 548 298,85	0,5	ЖКХ Водозаборная система	за	2	местн
71	212770605585477060100107470010000244	6 235 089,29	5 299 825,83	15	Здравоохранение Больница	за	5	Средства бюджетных учреждений
72	212772672699877260100100490010000244	7 367 232,18	4 968 474,47	32,6	Образование Школа	за	3	Средства бюджетных учреждений
73	212770503167477030100100780010000244	7 762 156,04	6 000 000,00	22,7	Органы власти Административное здание	за	5	суб
74	213552300492255230100100440014299244	6 659 804,10	5 560 936,11	16,5	Благоустройство Улица	за	3	местн
75	212290129716729010100100420014339244	16 734 108,08	12 470 257,33	25,5	Социальные услуги Центр Занятости	за	3	суб
76	212771014558977100100100900010000244	9 719 693,02	8 888 888,88	8,5	Органы власти Административное здание	за	2	суб
77	212773385369077330100100410010000244	9 980 071,58	9 131 765,49	8,5	Образование Школа	за	4	Средства бюджетных учреждений
78	213613200937861320100100040014211243	12 366 600,00	12 366 600,00	0	Дороги автомобильные	за	1	местн
79	212212400999421240100100740014120243	23 055 227,28	17 176 144,06	25,5	Здравоохранение Больница	за	10	суб
80	212770500260277050100104550010000000	4 866 016,96	4 841 686,87	0,5	Дороги Мойка подвижного состава	за	1	Средства государственных (муниципальных) унитарных предприятий
81	212774302352277430100100570010000244	9 051 835,69	7 648 801,15	15,5	Образование Школа	за	2	внебюджетные средства получателей средств субъекта Российской Федерации
82	212774302352277430100100830010000244	5 632 643,71	5 632 643,71	0	Образование Школа	за	2	внебюджетные средства получателей средств субъекта Российской Федерации
83	212774302352277430100100550010000244	7 901 510,76	6 834 806,78	13,5	Образование Школа	за	2	внебюджетные средства получателей

								средств субъекта Российской Федерации
84	213366502154236650100100020014211244	9 659 369,99	9 031 509,45	6,5	Дороги пешеходные	за	3	местн
85	213350600292135060100100040014399243	12 528 640,00	9 363 119,72	25,3	Образование Дошкольное	за	5	местн
86	212780106228078010100100780014329244	6 090 596,40	4 872 476,80	20	Здравоохранение Больница	за	4	Средства бюджетных учреждений
87	213616304770461630100100400014311244	10 234 100,00	8 248 829,50	19,4	Демонтажные работы	за	3	местн
88	213616304770461630100100160024311244	14 417 807,00	7 929 793,40	45	Демонтажные работы	за	6	местн
89	213740405775074040100100500014211244	10 386 923,00	7 426 649,66	28,5	Дороги автомобильные	за	5	местн
90	213434550740943450100100590014321244	6 166 467,00	5 118 167,44	17	ЖКХ Наружное освещение	за	3	местн
91	213540634607054060100100070014211244	10 000 000,00	10 000 000,00	0	Дороги пешеходные	за	9	местн
92	211222500879622250100100180014321244	6 919 748,40	6 781 353,40	2	Социальные услуги ПФР	за	3	бюджет Пенсионного фонда Российской Федерации
93	213501102549350110100100150014211244	19 666 328,32	16 617 912,26	15,5	Дороги автомобильные	за	3	местн
94	213310220546831020100102080014120414	13 361 550,00	11 557 740,75	13,5	Образование Дошкольное	за	2	местн
95	213638101836563810100100090014339244	11 766 834,32	9 589 970,01	18,5	Образование Школа	за	6	местн
96	212213013525021300100101040014120414	4 556 058,00	4 510 497,42	1	Здравоохранение фельдшерско-акушерский пункт	за	2	суб
97	203800303823080030100100250014211243	11 517 701,00	7 884 692,00	31,5	Дороги автомобильные	за	10	местн
98	213382301814338230100100520014322243	8 639 714,35	8 639 714,35	0	ЖКХ Система водоотведения	за	1	местн
99	212772812263177280100100300010000244	9 578 322,87	8 524 707,35	11	Образование Школа	за	2	внебюджетные средства получателей средств субъекта Российской Федерации
100	213366502154236650100100180014211244	3 965 766,00	3 486 335,28	12,1	Дороги пешеходные	за	4	местн
101	211230801432023100100100290044120243	8 600 000,00	8 557 000,00	0,5	Социальные услуги ПФР	за	1	бюджет Пенсионного фонда Российской Федерации
102	213366502154236650100100200014211244	4 600 967,59	4 163 874,99	9,5	Дороги пешеходные	за	3	местн

103	213740405775074040100101070014211244	14 150 299,20	11 815 499,70	16,5	Дороги автомобильные	за	2	местн
104	213740405775074040100100770024211244	4 832 835,60	4 760 343,06	1,5	Дороги автомобильные	за	2	местн
105	213740405775074040100100390014211244	13 302 057,88	9 577 481,64	28	Дороги автомобильные	за	7	местн
106	213572000601257200100100040014339243	16 124 182,61	16 030 182,61	0,6	Образование Детское Дополнительное	за	5	Средства бюджетных учреждений
107	213740405775074040100100490014211244	7 183 641,60	5 244 058,30	27	Дороги автомобильные	за	5	местн
108	213781901967078190100100120014211244	13 093 675,09	10 211 670,22	22	Дороги автомобильные	за	7	местн
109	212770500260277050100102130010000000	8 253 829,07	6 644 332,22	19,5	Дороги Здание Мосгортранс	за	4	Средства государственных (муниципальных) унитарных предприятий
110	213616429485861650100101480014211244	10 079 625,53	10 079 625,53	0	Дороги автомобильные	за	1	местн
111	212890401271089040100100510154339612	14 000 000,00	10 415 555,00	25,6	Здравоохранение Больница	за	4	Средства бюджетных учреждений
112	212540413174554020100101940014120243	13 208 506,22	13 208 506,22	0	Здравоохранение Больница	за	1	Средства бюджетных учреждений
113	213366502154236650100100080014211244	9 777 000,00	9 483 690,00	3	Дороги пешеходные	за	2	местн
114	212263410111526360100101270014120414	6 072 980,45	6 072 980,45	0	Здравоохранение Фельдшерско- акушерский пункт	за	1	суб
115	213641500553664150100100280014211244	7 000 000,00	6 965 000,00	0,5	Дороги автомобильные	за	1	местн
116	213890302797889030100100810014211243	4 707 166,00	4 707 166,00	0	Дороги пешеходные	за	1	местн
117	213440118906144010100100800014120243	4 847 822,40	3 805 540,40	21,5	Образование дошкольное	за	2	местн
118	213471602448047160100101280024321244	4 820 273,33	4 579 000,00	5	ЖКХ Уличное освещение	Открытый конкурс в электронной форме	3	местн
119	213361500160736150100100030014211244	16 708 344,00	13 450 216,92	19,5	Дороги автомобильные	за	5	местн
120	203551400713055140100100450014299244	5 821 328,40	4 598 849,10	21	Дороги пешеходные	за	2	местн
121	212772978313777290100100840010000244	4 419 869,86	3 319 322,26	24,9	Образование школа	за	4	внебюджетные средства получателей средств субъекта

								Российской Федерации
122	213712800481271280100100090034211244	8 216 129,79	6 490 256,37	21	Дороги автомобильные	за	6	местн
123	212772978313777290100100840010000244	4 419 869,86	3 319 322,26	24,9	Образование школа	за	4	внебюджетные средства получателей средств субъекта Российской Федерации
124	213712800481271280100100090034211244	8 216 129,79	6 490 256,37	21	Дороги автомобильные	за	6	местн
125	212343500143934350100100500014399243	10 195 442,00	8 398 048,89	17,6	Здравоохранение Больница	за	6	Средства бюджетных учреждений
126	212771623769177160100100460010000244	9 715 747,77	9 715 747,77	0	Образование колледж	за	1	внебюджетные средства получателей средств субъекта Российской Федерации
127	202971815996477180100100570010000243	8 976 651,73	4 712 742,13	47,5	Культура Дом Культуры	за	9	внебюджетные средства получателей средств субъекта Российской Федерации
128	212771623769177160100100450010000244	5 936 837,77	5 936 837,77	0	Образование колледж	за	1	внебюджетные средства получателей средств субъекта Российской Федерации
129	211253900998425390100100210400000244	9 999 970,00	6 300 003,00	37	Образование детское дополнительное	за	8	Средства бюджетных учреждений
130	212773141945677100100121970010000244	9 259 424,72	5 463 060,88	41	Социальные услуги МФЦ	за	4	внебюджетные средства получателей средств субъекта Российской Федерации
131	213361500146036150100100300014211244	15 111 261,00	13 600 134,57	10	Дороги автомобильные	за	3	местн
132	212212906106721300100100060014399243	12 210 600,00	10 256 904,00	16	Спорт спортивная школа	за	7	суб
133	211772228147377220100102100024339243	10 521 953,66	10 521 953,66	0	ЖКХ Системы электроснабжения	за	1	фед

134	212100104131510010100100820014299414	18 808 969,98	18 808 969,98	0	Культура Дом Культуры	за	1	суб
135	213361500153336150100100020014211244	7 364 532,00	5 928 448,26	19,5	Дороги автомобильные	за	5	местн
136	213253904788425390100100030014329244	5 240 767,00	3 956 778,84	24,5	Образование школа	за	4	местн
137	213271100396527110100100080024120243	9 241 470,00	9 241 470,00	0	Образование школа	за	1	местн
138	202970510175977300100107960010000244	8 433 534,78	6 704 659,97	20,5	Образование детское дополнительное	за	6	суб
139	212638200732763820100100820034339243	6 265 496,00	4 385 847,20	30	Здравоохранение Больница	за	3	Средства бюджетных учреждений
140	213270900666227090100101150054211244	16 750 472,40	16 750 472,40	0	Дороги автомобильные	за	1	местн
141	211170000045617010100100540034339243	4 210 342,25	3 852 463,01	8,5	Безопасность МВД	за	3	фед
142	212165901366016590100100520014329244	8 912 502,80	7 000 000,00	21,5	Здравоохранение Больница	Открытый конкурс в электронной форме	1	суб
143	212772524775277250100100210010000244	9 700 124,69	9 603 123,43	1	Образование колледж	за	2	Средства бюджетных учреждений
144	213681000515068100100100100014211244	16 068 350,00	12 051 262,50	25	Дороги автомобильные	за	6	суб
145	213861703285786170100100090024399244	12 156 961,50	9 482 429,86	22	Спорт Спортивный комплекс	за	5	местн
146	212970510175977300100103480010000244	3 983 357,22	3 644 771,79	8,5	Образование школа	за	2	суб
147	213360800380436080100100110014120243	20 184 025,00	18 461 803,51	8,5	Образование школа	за	1	местн
148	213760607227876060100100090014211244	24 064 269,47	19 732 700,95	18	Дороги автомобильные	за	3	местн
149	213236001242123600100100470014299243	5 517 644,00	5 517 644,00	0	Образование школа	за	1	местн
150	212650300173165030100102930014120243	17 484 758,00	13 113 568,50	25	Здравоохранение Больница	за	4	суб
151	212583700874158370100103530014391243	6 922 323,52	6 922 323,52	0	Здравоохранение Больница	за	1	Средства бюджетных учреждений
152	213507900143550790100101630014211244	15 306 247,97	12 857 248,29	16	Дороги автомобильные	за	4	местн
153	212970510175977300100103650010000244	8 841 978,18	8 797 768,28	0,5	Образование школа	за	2	суб
154	212970510175977300100104720010000244	7 659 749,21	6 127 799,33	20	Органы власти Административное здание	за	4	суб

155	213143401305014340100100290010000244	5 888 161,00	4 519 714,15	23,2	Образование дошкольное	эа	5	местн
156	203553500751955350100100220254211244	6 842 448,00	6 295 052,16	8	Благоустройство общественные территории	эа	2	местн
157	213111900229311190100100500014211244	4 900 000,00	4 284 310,70	12,6	Дороги автомобильные	эа	2	местн
158	213693900543869390100100040104211244	8 888 380,00	8 888 380,00	0	Дороги автомобильные	эа	1	местн
159	213616102593861610100100120014339244	4 192 610,00	3 815 275,10	9	Образование школа	эа	2	Средства бюджетных учреждений
160	212350300246535030100100150014399243	6 376 807,00	4 382 317,47	31,3	Культура Музей	эа	6	суб
161	213241200513924470100100540014399244	4 065 100,00	4 065 100,00	0	Благоустройство Парк	эа	1	местн
162	212272102605527250100103980014339244	18 572 152,80	14 579 140,12	21,5	Здравоохранение Больница	эа	4	Средства бюджетных учреждений
163	212272102605527250100103970014120243	15 557 770,79	12 990 738,74	16,5	Здравоохранение Больница	эа	2	Средства бюджетных учреждений
164	213421403648142140100100240014211244	13 000 000,00	11 830 000,00	9	Дороги автомобильные	эа	2	местн
165	212770361122177030100100230010000244	4 542 732,04	4 542 732,04	0	Образование школа	эа	1	внебюджетные средства получателей средств субъекта Российской Федерации
166	213421403648142140100100240014211244	13 000 000,00	11 830 000,00	9	Дороги автомобильные	эа	2	местн
167	212770361122177030100100230010000244	4 542 732,04	4 542 732,04	0	Образование школа	эа	1	внебюджетные средства получателей средств субъекта Российской Федерации
168	213281107676628110100100080014399244	4 960 987,40	4 936 182,46	0,5	Благоустройство микрорайона	эа	1	местн
169	213402401640940240100100070014339243	12 798 950,00	10 047 174,75	21,5	Культура Дом Культуры	эа	4	местн
170	212771066180177020100102320010000244	7 253 312,46	4 500 000,00	38	Культура Библиотека	эа	8	суб
171	213500800179950080100100780014211244	7 656 363,78	7 656 363,78	0	Дороги автомобильные	эа	1	местн
172	212550205024455030100100710014211244	17 580 210,00	14 063 979,00	20	Дороги автомобильные	эа	3	суб
173	212772727074077270100100920010000244	3 716 521,97	3 474 948,04	6,5	Образование Профессиональное	эа	3	Средства бюджетных учреждений

174	212231001295523100100100280024120243	5 192 440,80	5 192 440,80	0	Образование колледж	за	1	Средства бюджетных учреждений
175	213664200113666760100100760034399244	4 878 389,17	4 561 293,82	6,5	ЖКХ Площадки ТКО	за	2	местн
176	203041101458504110100101810014211244	7 000 000,00	5 775 000,00	17,5	Дороги автомобильные	за	3	местн
177	213232700190523270100100970014399243	7 616 500,00	6 503 298,08	14,6	Здравоохранение поликлиника	за	3	суб
178	212773211185877290100100040010000244	4 889 976,09	3 496 332,36	28,5	Образование школа	за	9	внебюджетные средства получателей средств субъекта Российской Федерации
179	213232019342923200100101100014399244	10 404 550,00	10 404 550,00	0	Дороги пешеходные	за	1	местн
180	212770182732077090100109060010000244	4 329 234,30	3 679 848,90	15	Здравоохранение больница	за	4	суб
181	213662502572266840100100060010000243	6 457 128,76	5 520 844,91	14,5	Образование дошкольное	за	3	местн
182	211231109275291024300100570014339243	8 944 040,00	7 065 791,60	21	Безопасность МВД	за	8	фед
183	213362200356336220100100610014391244	3 911 702,40	3 911 702,40	0	Образование школа	за	1	местн
184	213503615476550360100100130014311244	10 480 830,05	3 386 093,79	67,7	Демонтажные работы	за	6	местн
185	212772776315077280100101570010000244	9 227 355,71	8 027 799,43	13	Дороги Гараж	за	2	внебюджетные средства получателей средств субъекта Российской Федерации
186	211772407516277240100108990014391243	6 690 206,10	5 787 023,69	13,5	Здравоохранение Больница	за	4	Средства бюджетных учреждений
187	212771375704377050100100720010000244	3 825 886,01	3 188 000,00	16,7	Образование школа	Открытый конкурс в электронной форме	8	Средства бюджетных учреждений
188	212591603241959160100101550010000243	11 873 020,00	11 873 020,00	0	Здравоохранение Больница	за	1	Средства бюджетных учреждений
189	213644003852864400100100970014211244	4 667 184,00	4 387 152,96	6	Дороги автомобильные	за	2	местн
190	212782200439278200100100040400000244	4 773 591,60	4 749 723,64	0,5	Социальные услуги Дом ветеранов	за	1	Средства бюджетных учреждений
191	212780438615678040100100660014211244	10 000 000,00	9 300 000,00	7	Дороги автомобильные	за	5	суб

192	212773019984077300100100220010000244	6 580 784,44	4 935 586,92	25	Органы власти административное здание	за	4	внебюджетные средства получателей средств субъекта Российской Федерации
193	202783000042678420100100190014120000	8 101 656,00	6 724 374,48	17	Дороги пешеходные	за	5	суб
194	211753605374475360100101500014211244	13 514 479,00	13 514 479,00	0	Дороги автомобильные	за	1	фед
195	213890200339689020100100520014120243	18 906 496,00	18 245 241,30	3,5	Культура Дом Культуры	за	2	местн
196	213420702386942054500500410014211244	21 357 495,99	14 907 532,72	30,2	Дороги автомобильные	за	4	местн
197	213672201795067220100100090014211244	4 200 003,59	3 633 003,05	13,5	Дороги автомобильные	за	4	местн
198	213681000515068100100100030014211244	4 156 050,00	3 220 938,75	22,5	Дороги автомобильные	за	3	суб
199	212780621519578060100101860024399244	3 515 814,00	3 322 444,23	5,5	Дороги автомобильные	за	2	Средства бюджетных учреждений
200	212280703398528070100103190014120243	9 077 383,20	8 670 000,00	4,5	Здравоохранение Больница	Запрос предложений в электронной форме	1	Средства бюджетных учреждений
201	212500506424750050100102660014120244	3 036 671,38	3 021 488,02	0,5	Здравоохранение Больница	за	1	суб
202	211366602882236660100100100054391243	5 026 343,00	3 372 675,53	32,9	Безопасность ФСИН	за	10	фед
203	213561800510656180100100450194399000	4 658 309,00	4 635 017,45	0,5	Жилищный фонд МКД	за	1	Средства государственных (муниципальных) унитарных предприятий
204	213281200144228010100100190014211244	14 588 021,00	14 588 021,00	0	Дороги автомобильные	за	1	местн
205	212782001367378200100100250014339243	11 307 169,96	9 328 415,21	17,5	Здравоохранение Поликлиника	за	3	Средства бюджетных учреждений
206	213402540916040250100100150014339244	3 748 994,40	3 748 994,40	0	Социальные услуги МФЦ	за	1	местн
207	213410800568241080100100280024339244	9 961 777,20	7 272 094,01	27	Образование дошкольное	за	6	местн
208	212970510175977300100100880010000244	7 471 226,76	6 238 474,14	16,5	Образование детское дополнительное	за	6	суб
209	213440118906144010100100110014120243	3 865 221,60	3 787 917,16	2	Образование школа	за	2	местн

210	203031700934803170100100570034299243	4 245 503,64	4 245 503,64	0	Благоустройство Дворовые территории	за	1	местн
211	212230805355223100100105460014321243	4 984 175,89	4 037 182,46	19	Социальные услуги МФЦ	за	3	суб
212	213500700721250070100100520014299244	12 490 710,00	11 740 000,00	6	Дороги пешеходные	Открытый конкурс в электронной форме	3	местн
213	213352700890035270100100100014399612	5 495 780,00	5 495 780,00	0	Образование школа	за	1	местн
214	213610103389261010100100450014211244	6 438 435,60	6 277 474,70	2,5	Дороги Автомобильные	за	2	местн
215	213711850423871180100100080014120414	19 186 602,00	16 884 209,76	12	Отдых Детский лагерь	за	2	местн
216	213507900143550790100101580014211244	5 737 044,78	4 790 432,52	16,5	Дороги автомобильные	за	2	местн
217	213545210975754520100100150014211244	4 042 975,20	3 032 231,20	25	Дороги автомобильные	за	4	местн
218	202772121988177210100100800010000244	8 438 586,64	5 991 396,40	29	Образование школа	за	5	внебюджетные средства получателей средств субъекта Российской Федерации
219	212340710068534070100100100014399243	7 501 273,63	6 226 057,11	17	Здравоохранение Больница	за	4	Средства бюджетных учреждений
220	203651800160765180100101560014399243	6 347 603,00	6 315 864,98	0,5	Гидротехническое строительство Водозабор	за	1	местн
221	212970510175977300100103440010000244	5 546 147,37	4 325 994,81	22	Органы власти Административное здание	за	3	суб
222	212781101956678060100100240014339244	5 065 290,25	4 558 761,24	10	Культура Театр	за	2	Средства бюджетных учреждений
223	212780204794478020100100190014399244	4 081 328,69	4 081 328,69	0	Дороги автомобильные	за	1	суб
224	213592102884159210100100170010000414	14 911 536,40	14 762 421,04	1	Культура Библиотека	Открытый конкурс в электронной форме	2	местн
225	213500506764050050100101510014211244	8 428 786,58	6 999 999,00	17	Дороги автомобильные	за	2	местн
226	213500506764050050100101510014211244	8 428 786,58	7 592 893,35	10	Дороги автомобильные	за	2	местн
227	213261202053626120100101031034399243	3 957 972,00	3 463 225,50	12,5	Культура Библиотека	за	4	местн
228	213190300575619030100100110014211244	12 121 216,00	7 757 578,24	36	Дороги автомобильные	за	7	местн

229	212770407612977060100102070010000244	7 686 986,16	7 686 986,16	0	Здравоохранение больница	Открытый конкурс в электронной форме	1	внебюджетные средства получателей средств субъекта Российской Федерации
230	212773707841077240100100330010000244	8 491 903,34	7 557 793,98	11	Образование школа	эа	2	внебюджетные средства получателей средств субъекта Российской Федерации
231	213650129452165010100100560014299244	6 339 113,95	5 039 595,61	20,5	Благоустройство Дворовой территории	эа	3	местн
232	211772200082077220100101240014399243	9 010 990,00	9 010 990,00	0	Образование высшее	эа	1	Средства бюджетных учреждений
233	213143403148314340100100660024339244	6 780 548,87	5 170 870,85	23,7	Жилищный фонд МКД	эа	3	местн
234	213242100213424210100100530014391244	8 507 928,00	8 507 928,00	0	Образование школа	эа	1	местн
235	212774302406877430100100370010000244	4 509 175,5	3 720 069,79	17,5	Образование школа	эа	3	внебюджетные средства получателей средств субъекта Российской Федерации
236	212771822032677180100100440010000244	7 197 526,63	6 225 860,42	13,5	Образование школа	эа	2	внебюджетные средства получателей средств субъекта Российской Федерации
237	213890102464389010100100300024339244	3 337 360,00	3 337 360,00	0	Органы власти административное здание	эа	1	местн
238	213612000475261200100100440014339612	7 006 730,00	5 885 653,20	16	Образование детское дополнительное	эа	4	местн
239	213363000133736300100100100014120243	10 131 712,26	8 100 274,02	20,1	Культура Дом Культуры	эа	4	местн
240	212263410111526360100100720014120414	15 916 531,24	14 086 130,14	11,5	Здравоохранение Больница	эа	2	суб
241	212263410111526360100100810014120414	9 674 009,24	8 561 498,17	11,5	Здравоохранение Больница	эа	2	суб
242	213540634607054060100100070034211244	10 000 000,00	10 000 000,00	0	Дороги пешеходные	эа	8	местн

243	212732504863273250100100360014120414	7 443 284,32	7 406 067,90	0,5	Здравоохранение фельдшерско- акушерский пункт	эа	1	суб
244	211230103994323010100100430914339243	5 121 600,00	4 609 440,00	10	Здравоохранение центр реабилитации	эа	2	Средства бюджетных учреждений
245	213525600867152560100101040014399244	5 010 482,40	5 010 482,40	0	Спорт Спортивная площадка	эа	1	местн
246	213281100416928110100100010014391000	11 201 987,00	11 091 987,00	1	Образование школа	Открытый конкурс в электронной форме	3	Средства бюджетных учреждений
247	212450400079045040100100350014339243	4 842 470,00	4 818 257,65	0,5	Здравоохранение больница	эа	1	суб
248	213693900543869390100100040094211244	3 587 864,40	3 067 624,12	14,5	Дороги пешеходные	эа	2	местн

ПРИЛОЖЕНИЕ Т

**Данные о расторгнутых в одностороннем порядке заказчиком контрактах, подписанных в 2021 году
(более 20 млн. руб.)**

№	ИКЗ	НМЦК	Цена	% сниж.	Вид объекта	Способ	Кол- во уч.	Бюджет
1	212100104131510010100100500014120414	46 516 104,99	43 492 558,18	6,5	Культура Дом Культуры	за	3	суб
2	212753605002075360100100900014211244	325 016 816,00	325 016 816,00	0	Дороги автомобильные	за	1	суб
3	213525403224552540100100140044211244	34 515 145,19	34 515 145,19	0	Дороги автомобильные	за	2	местн
4	212366409523836640100101390014120414	270 216 079,00	265 892 621,00	1,6	Здравоохранение Станция скорой медицинской помощи	Открытый конкурс в электронной форме	1	суб
5	212190108224019010100100970014211414	67 489 920,00	67 489 920,00	0	Дороги автобусные остановки	за	1	суб
6	213290128442529010100100430014120243	89 029 071,98	84 310 531,00	5,3	Образование Школа	Открытый конкурс в электронной форме	4	местн
7	213233401876223340100100060014399243	30 101 000,00	29 649 485,00	1,5	Спорт Дворец спорта	за	3	Средства бюджетных учреждений
8	212100104131510010100100560014120414	253 927 920,31	253 000 000,00	0,4	Спорт Спортивная школа	Открытый конкурс в электронной форме	1	суб
9	212701800270070170100101180014211244	271 220 423,00	269 864 320,00	0,5	Дороги автомобильные	за	2	суб
10	213262303178726230100100060014120414	804 193 101,00	804 193 101,00	0	Образование Школа	за	1	местн
11	213519091812351900100101870014211244	80 699 026,31	80 295 531,18	0,5	Благоустройство городская среда	за	1	местн
12	212344512771234440100100790044120414	24 704 693,21	23 840 028,92	3,5	Здравоохранение Больница	за	2	суб

13	212056201131405720100101050014211000	281 460 933,00	211 123 845,84	25	Дороги автомобильные	Открытый конкурс в электронной форме	6	суб
14	211780100227478010100100111300000243	24 244 499,63	21 222 049,66	12,5	Культура Монастырь	Конкурс с ограниченным участием в электронной форме	3	Средства бюджетных учреждений
15	212637200020263720100101270014339243	21 172 805,00	18 741 359,70	11,5	Здравоохранение Поликлиника	за	3	Средства бюджетных учреждений
16	213260400259726040100100050014120407	282 220 160,00	248 353 740,80	12	Образование Школа	за	4	Средства бюджетных учреждений
17	213282800137428280100100040014120414	59 986 182,00	58 999 999,00	1,6	Культура Дом Культуры	Открытый конкурс в электронной форме	1	Средства бюджетных учреждений
18	212614702182961470100101320014120243	75 050 600,00	69 797 058,00	7	Образование Школа	за	3	Средства бюджетных учреждений
19	213472000782547250100100140014211244	46 205 778,00	41 123 142,42	11	Дороги автомобильные	за	2	местн
20	212344512771234440100100600014120414	54 825 060,47	54 825 060,47	0	Спорт Стадион	Открытый конкурс в электронной форме	1	суб
21	212634500453663450100100520024339243	24 815 949,60	20 969 477,35	15,5	Здравоохранение Поликлиника	за	4	Средства бюджетных учреждений
22	213280800284528080100101080024211243	600 189 343,00	600 000 000,00	0	Дороги автомобильные	Открытый конкурс в электронной форме	1	местн
23	201631702197063160100100240094399243	80 386 240,00	71 945 684,80	10,5	Безопасность МВД	за	3	фед
24	212780900784578390100100240014399243	39 921 083,58	39 921 000,00	0	Культура Дом молодежи	Конкурс с ограниченным участием в электронной форме	1	Средства бюджетных учреждений

25	212330503767433050100100120014120244	37 337 721,00	28 227 317,00	24,4	Образование Школа	за	3	суб
26	213431214763043120100100580014211244	32 861 000,00	25 138 665,00	23,5	Дороги автомобильные	за	4	местн
27	212711850677171040100100090034120243	148 136 130,00	120 716 945,90	18,5	Культура Дом молодежи	за	5	суб
28	213237000350723700100100270014120414	394 649 554,00	394 649 554,00	0	Образование Дошкольное	за	1	местн
29	213366615438336640100100320014211244	50 352 496,80	50 100 734,31	0,5	Дороги пешеходные	за	1	местн
30	213524302005452020100100040014120414	135 219 070,00	130 486 402,55	3,5	Образование Дошкольное	за	2	местн
31	213111900229311190100100140014299414	202 009 515,00	196 959 277,12	2,5	ЖКХ Полигон ТБО	за	2	местн
32	213081414532608160100100130014211244	33 825 889,00	30 105 041,10	11	Дороги автомобильные	за	3	местн
33	211616503313661650100101210014339243	82 500 000,00	70 950 000,00	14	Жилищный фонд Общежитие	за	4	фед
34	212060802650006080100101510014120414	350 893 608,00	350 893 608,00	0	Образование Школа	за	1	суб
35	213720414990072030100100390014299407	209 436 498,60	168 249 386,10	19,7	ЖКХ Склад снега	за	3	Средства бюджетных учреждений
36	212440101226544010100100650014120243	79 998 339,53	77 998 381,03	2,5	Здравоохранение Больница	за	3	суб
37	212770203815077020100111770010000000	47 276 138,93	41 603 002,20	12	Дороги Метрополитен	за	3	Средства государственных (муниципальных) унитарных предприятий
38	212770423619677040100100730010000243	26 554 867,58	26 289 318,90	1	Безопасность Суд	Открытый конкурс в электронной форме	2	суб
39	213383800087938150100100150014120243	19 280 420,00	18 412 801,10	4,5	Образование Школа	за	2	местн
40	212753605002075360100100870014120414	139 323 888,00	122 604 953,11	12	Жилищный фонд МКД	за	4	суб
41	212753605002075360100100860014120414	208 985 830,00	182 862 600,40	12,5	Жилищный фонд МКД	за	5	суб
42	212190108224019010100100490014211244	116 179 520,00	90 037 876,80	22,5	Дороги автомобильные	за	2	суб
43	212490913094249090100100020014120414	414 672 034,00	414 672 034,00	0	Культура Центр культурного развития	за	1	суб
44	212056201131405720100100160014211243	50 457 702,00	34 967 186,88	30,7	Дороги автомобильные	за	5	суб

45	212060802650006080100100860024120414	144 591 290,00	144 591 290,00	0	Образование дошкольное	за	1	суб
46	212752400607375360100102030010000000	31 609 460,00	24 497 331,50	22,5	Здравоохранение амбулатория	за	5	суб
47	213667124849866710100100510014399243	190 000 000,00	189 000 000,00	0,5	Образование школа	Открытый конкурс в электронной форме	1	местн
48	213505003211050500100100140014120243	99 694 085,07	82 246 090,45	17,5	Образование школа	за	2	местн
49	213525300185452600100100330014399243	80 399 808,90	69 143 834,00	14	Образование школа	Открытый конкурс в электронной форме	4	местн
50	213311200067831120100100440014211244	29 785 840,00	27 254 043,60	8,5	Дороги автомобильные	за	2	местн
51	213525300185452600100100180014399414	267 948 500,00	240 885 701,00	10,1	Образование школа	Открытый конкурс в электронной форме	5	местн
52	202616410340861640100100410014120243	48 945 083,00	41 602 500,02	15	Образование колледж	за	9	Средства бюджетных учреждений
53	212710700748171070100100310024120407	488 873 393,44	459 778 165,15	6	Культура музеев	за	2	Средства бюджетных учреждений
54	213253812893225360100100150014211244	56 456 059,00	49 399 051,50	12,5	Дороги автомобильные	за	3	местн
55	203890408370389040100100410014120414	209 078 091,49	208 032 701,03	0,5	Спорт Спортивная школа	за	1	местн
56	213391300051039130100101820024399414	173 842 930,00	169 496 856,75	2,5	Благоустройство Парк	за	2	местн
57	211781202483378420100100220014399243	181 547 470,00	181 093 601,33	0,2	Гидротехническое строительство Шлюз	Открытый конкурс в электронной форме	2	Средства бюджетных учреждений
58	213481100224648110100100460014120414	274 731 848,53	243 505 363,04	11,4	Образование школа	за	7	местн
59	211380817104138080100100000014120310	625 042 770,48	590 665 418,10	5,5	Безопасность МВД	Открытый конкурс в электронной форме	2	фед

60	213421600684542170100100080014120243	660 340 821,00	653 737 412,78	1	Спорт Стадион	за	2	местн
61	213502920625050290100100530014211244	34 817 042,40	34 817 042,40	0	Дороги автомобильные	за	1	местн
62	213860316573786030100100430014120414	171 933 413,00	151 908 075,20	11,6	Образование дошкольное	за	2	местн
63	211770659358877060100101730014339243	62 872 550,00	62 872 550,00	0	Безопасность ФСИН	за	1	фед
64	211771412589750320100100340014211244	66 646 818,66	24 978 827,67	62,5	Дороги автомобильные	за	4	фед
65	211771811561077430100100000260000223	25 773 400,00	22 422 858,00	13	Безопасность ФСИН	за	3	фед
66	212221000165322100100101260014120243	29 051 682,80	28 906 424,38	0,5	Здравоохранение Больница	за	1	Средства бюджетных учреждений
67	213480700544548070100100010014120407	30 395 140,00	24 291 831,86	20,1	Образование дошкольное	за	3	местн
68	212770823506677080100100400010000244	43 189 074,12	43 189 074,12	0	Образование колледж	за	1	Средства бюджетных учреждений
69	213260702247126070100100350014211244	105 907 298,25	100 082 396,86	5,5	Дороги автомобильные	за	3	местн
70	213260702247126070100100340014211244	100 283 308,61	99 781 892,07	0,5	Дороги автомобильные	за	2	местн
71	202772600864477260100100490010000243	120 572 550,00	105 895 040,00	12,2	Образование школа	за	2	Средства бюджетных учреждений
72	212344201722134420100100260014399243	54 441 990,00	48 997 791,00	10	Здравоохранение поликлиника	за	3	суб
73	211775152425877510100100440014391244	21 966 740,00	20 755 555,55	5,5	Здравоохранение Больница	за	2	фед
74	212636720018963670100101520024339243	39 903 680,40	34 100 963,20	14,5	Здравоохранение поликлиника	за	6	суб
75	202772276542877220100106900010000243	334 692 520,00	331 345 594,80	1	Дороги Мост	за	2	Средства бюджетных учреждений
76	202772838158777280100107110010000414	233 938 353,70	233 938 353,70	0	Дороги автомобильные	Открытый конкурс в электронной форме	1	суб
77	213390100393339010100100760024399244	24 789 263,00	24 500 000,00	1,1	Благоустройство парк	за	2	местн
78	213525604192952560100100200034399243	149 639 160,00	129 417 722,00	13,5	Спорт Спортивная школа	за	3	Средства бюджетных учреждений

79	202780702612078070100100150014339243	35 679 876,00	35 323 077,24	0	Образование дошкольное	за	1	Средства бюджетных учреждений
80	212490910923549090100100520014120243	58 937 440,00	53 043 696,00	10	Органы власти административное здание	за	2	суб
81	213361900651836190100100020014339243	29 053 843,00	26 003 189,38	10,5	Спорт Спортивная школа	за	5	местн
82	212772276542877220100101480010000243	87 780 310,00	70 224 248,00	20	Дороги мост	за	6	Средства бюджетных учреждений
83	212772276542877220100102090010000243	50 024 960,00	30 515 225,60	39	Дороги пешеходный переход	за	4	Средства бюджетных учреждений
84	212190108224019010100100610024211244	126 321 560,00	126 321 560,00	0	Дороги автомобильные	за	1	суб
85	213668506637866850100100330334299414	54 227 961,60	37 359 535,79	31,1	Спорт Стадион	за	8	местн
86	213140201339314020100100590014211414	51 250 500,00	48 500 000,00	5,4	Дороги автомобильные	Запрос предложений в электронной форме	2	местн
87	213503807992250380100101530014211244	49 983 912,77	49 484 073,65	1	Дороги автомобильные	за	2	местн
88	213740405775074040100101040014211244	48 696 512,40	46 261 686,70	5	Дороги автомобильные	за	2	местн
89	213740405775074040100100380014211244	27 269 059,61	20 997 175,81	23	Дороги автомобильные	за	5	местн
90	213632000174163240100101730014211244	26 807 186,40	26 807 186,40	0	Дороги автомобильные	за	1	местн
91	213638500347263850100100240024339243	21 341 880,00	21 341 880,00	0	Образование школа	Запрос предложений в электронной форме	1	местн
92	212381201433038120100100320014399000	42 160 960,12	35 969 230,73	14,7	Здравоохранение больница	за	4	Средства бюджетных учреждений
93	213505008153350500100100050014120243	98 482 709,39	96 316 089,79	2,2	Образование Дошкольное	Открытый конкурс в электронной форме	2	местн
94	213682902820068290100100050054211244	71 461 640,00	54 310 846,40	24	Дороги автомобильные	за	6	местн
95	213752400081175360100100120014120414	46 418 329,00	46 400 000,00	0	Образование Дошкольное	Открытый конкурс в электронной форме	8	местн

96	213740405775074040100100370014211244	63 126 382,51	55 551 216,43	12	Дороги автомобильные	за	3	местн
97	212550300779555030100100210024120414	357 295 361,14	357 295 361,14	0	Образование Школа	за	1	суб
98	212344390134534430100104130014120243	65 109 708,13	64 784 159,59	0,5	Здравоохранение больница	за	1	Средства бюджетных учреждений
99	212502419960250240100101410014120243	35 365 827,35	35 100 000,00	0,8	Здравоохранение больница	Открытый конкурс в электронной форме	1	суб
100	213234801442223480100100010014120414	262 573 269,60	261 260 403,25	0,5	Образование Школа	за	2	местн
101	213366402219836640100100170014211244	42 598 270,80	38 764 426,32	9	Дороги пешеходные	за	2	местн
102	202502408055850240100104100014399000	40 689 762,07	40 500 000,00	0,5	Социальные услуги МФЦ	Открытый конкурс в электронной форме	2	суб
103	212682913140868290100100030014211414	132 592 136,10	102 758 905,05	22,5	ЖКХ инженерная инфраструктура	за	5	суб
104	212502419960250240100101400014120243	41 247 966,05	41 000 000,00	0,6	Здравоохранение больница	Открытый конкурс в электронной форме	1	суб
105	213366402219836640100100190014211244	22 170 954,61	21 505 825,93	3	ЖКХ Контейнерные площадки	за	2	местн
106	213220300460722030100101610014211244	27 967 710,00	25 031 100,45	10,5	Дороги пешеходные	за	3	местн
107	212771492486877140100100310010000244	54 719 957,75	43 801 603,99	20	Дороги внутриворовые	за	7	Средства бюджетных учреждений
108	213470201229047020100100290014211244	25 935 510,00	25 690 000,00	0,9	Дороги автомобильные	Открытый конкурс в электронной форме	2	местн
109	203272004724627200100100330014211244	30 337 494,00	18 960 932,78	37,5	Дороги автомобильные	за	3	местн
110	203502400207750240100103470014120414	611 630 434,69	538 234 782,37	12	Образование школа	за	3	местн
111	212774394681077430100100740010000244	70 741 707,80	64 021 245,54	9,5	Благоустройство дворовые территории	за	3	Средства бюджетных учреждений

112	212190108224019010100100450014211244	59 344 250,00	59 344 250,00	0	Дороги автомобильные	за	1	суб
113	213502205470750220100100780014211244	42 712 228,35	31 955 580,36	25,2	Дороги автомобильные	за	2	местн
114	213502205470750220100100770014211244	49 423 382,83	34 349 250,71	30,5	Дороги автомобильные	за	2	местн
115	213781433307278140100100160010000244	42 256 900,00	42 045 615,50	0,5	Благоустройство внутридворовые территории	Открытый конкурс в электронной форме	2	местн
116	213761007736776100100100420014211243	34 592 336,94	31 133 103,34	10	Дороги автомобильные	за	3	Средства бюджетных учреждений
117	212312301229831230100100370024120000	54 416 291,00	42 251 248,32	22,4	Образование колледж	за	8	Средства бюджетных учреждений
118	212440000029944010100100170350000244	68 795 430,00	57 788 161,20	16	Дороги автомобильные	за	2	суб
119	212254013835025400100100280010000414	82 548 192,00	69 285 331,36	16,1	Здравоохранение поликлиника	за	4	суб
120	212673102076567300100100770014211244	401 976 906,00	303 090 587,12	24,6	Дороги автомобильные	за	4	Средства бюджетных учреждений
121	212673102076567300100100720014211244	198 886 985,00	159 109 587,90	20	Дороги автомобильные	за	5	Средства бюджетных учреждений
122	213233200156223320100100500010000243	26 067 946,80	24 503 869,92	6	Здравоохранение больница	за	3	суб
123	213692401102069490100100420024399000	36 884 260,00	36 884 260,00	0	Образование школа	за	1	местн
124	213232019342923200100101180014399244	106 468 056,00	97 950 611,52	8	Благоустройство Сквер	за	2	местн
125	213760412953976060100100690024211244	49 984 891,80	44 736 478,35	10,5	Дороги автомобильные	за	2	местн
126	213503811617050380100100670014211243	31 550 480,21	31 392 727,80	0,5	Дороги автомобильные	Открытый конкурс в электронной форме	5	местн
127	213631570028663150100100440014399414	189 347 785,25	174 199 962,37	8	Спорт спортивный центр	за	2	местн
128	213332411980533240100100030014120414	46 037 552,29	46 037 552,29	0	Спорт Стадион	за	1	местн
129	213232020873123200100100520014211244	368 027 667,00	367 900 000,00	0	Дороги автомобильные	Открытый конкурс в электронной форме	1	местн

130	213235205042323520100100090014120414	22 527 700,00	21 401 315,00	5	Образование школа	Открытый конкурс в электронной форме	2	местн
131	213623406429762340100100270014120414	101 409 106,56	93 000 000,00	8,3	Образование дошкольное	Открытый конкурс в электронной форме	3	местн
132	213032333944003230100101190014211244	41 471 300,00	36 500 000,00	12	Дороги автомобильные	Открытый конкурс в электронной форме	5	местн
133	213525400648552540100100240014299244	108 104 300,00	96 212 827,00	11	Благоустройство Парк	за	5	местн
134	212602711066860270100100080014120414	238 286 928,41	202 799 000,00	14,9	Культура Исторический парк	за	3	суб
135	212441400279344140100100340014399243	40 673 300,00	35 347 181,27	13,1	Социальные услуги Дом-Интернат	за	4	суб
136	212230807719023080100101590014211244	106 656 201,12	106 655 000,00	0	Дороги автомобильные	Открытый конкурс в электронной форме	2	суб
137	211165400311416550100101170014399243	46 394 022,26	36 804 089,67	20,7	Образование Высшее	за	5	фед
138	213525704708852600100100240014211244	66 451 261,00	53 161 008,60	20	Дороги автомобильные	за	4	местн
139	213525704708852600100100100014211244	50 316 770,00	47 800 931,50	5	Дороги автомобильные	за	2	местн
140	213530200121853020100100570074299244	53 036 189,28	48 262 932,18	9	Благоустройство площади	за	3	местн
141	213682500462468250100100060014339612	55 700 440,00	48 737 885,00	12,5	Образование детское дополнительное	за	5	местн
142	212500000152550240100108460014211244	65 105 856,00	64 129 268,16	1,5	Дороги автомобильные	за	2	суб
143	213231108310923090100100520014299244	58 274 787,60	54 486 925,06	6,5	Благоустройство Общественная территория	за	2	местн
144	213503501013650350100100220014211414	38 656 928,74	36 530 797,59	5,5	Дороги автомобильные	за	3	местн
145	213519091812351900100101720024211244	71 043 751,20	53 634 937,36	24,5	Дороги автомобильные	за	3	местн
146	213504401330250440100100270014211244	36 290 768,45	25 222 083,15	30,5	Дороги автомобильные	за	5	местн
147	212780621519578060100101860014399244	24 433 306,80	22 600 808,85	7,5	Дороги автомобильные	за	3	Средства бюджетных учреждений
148	213623406429762340100100300014120414	71 933 453,87	70 899 000,00	1,4	Образование дошкольное	Открытый конкурс в	3	местн

						электронной форме		
149	213470900374647110100100100014299414	44 213 590,00	43 329 318,00	2	ЖКХ котельная	Открытый конкурс в электронной форме	2	местн
150	212645401640464530100101810014120243	46 336 051,00	45 177 649,70	2,5	Спорт Спортивная школа	за	4	Средства бюджетных учреждений
151	213434100790243120100100490014399244	93 678 000,00	93 678 000,00	0	Благоустройство Сквер	за	1	местн
152	202774384211277430100100520010000243	398 147 939,59	339 027 780,90	14,8	Культура Библиотека	за	1	суб
153	213650301355065030100100300014299414	81 231 010,00	72 701 753,95	10,5	Спорт Спортивная площадка	за	3	местн
154	213431214763043120100100590014211244	34 450 000,00	31 349 500,00	9	Дороги автомобильные	за	5	местн
155	213721300351372050100101980014211244	33 580 250,00	28 543 212,50	15	Дороги автомобильные	за	3	местн
156	213502205470750220100100800014211244	42 087 626,09	37 000 000,00	12,1	Дороги автомобильные	за	3	местн
157	212190108224019010100100300014211414	149 004 760,00	147 514 712,40	1	Дороги автомобильные	за	2	суб
158	212027817647002760100109480064120414	147 937 669,57	133 883 590,92	9,5	Культура дом культуры	за	3	суб
159	202590229371759020100100110010000414	64 412 366,28	63 912 360,00	0,8	Безопасность Пожарное депо	Открытый конкурс в электронной форме	7	суб
160	213312602077031260100100230024399243	55 095 097,98	55 095 097,98	0	Образование Школа	за	1	местн
161	213235800613123580100100040014399243	43 866 742,00	43 866 742,00	0	Образование Школа	за	1	местн
162	213662505924966250100100060014120243	25 989 650,00	22 740 943,75	12,5	Образование Школа	за	2	местн
163	213391700080039170100100450014120414	207 916 410,00	207 916 410,00	0	Образование Дошкольное	за	1	местн
164	213651500086065150100100080014211000	38 359 320,00	26 084 337,60	32	Благоустройство дворовых территорий	за	2	местн
165	212890101876089010100100540014339244	34 325 091,60	29 000 000,00	15,5	Образование колледж	за	3	Средства бюджетных учреждений
166	213504013859750400100100960014211244	23 409 922,00	23 175 822,78	1	Дороги автомобильные	за	2	местн
167	213741000212474570100100100024120414	60 000 000,00	58 409 950,00	2,7	ЖКХ Система теплоснабжения	за	3	местн

168	212772675914377260100100130010000244	38 786 560,32	36 459 366,60	6	Дороги внутридворовые	за	3	внебюджетные средства получателей средств субъекта Российской Федерации
169	213245100043024660100100740044211414	203 182 023,58	192 187 945,81	5,4	Дороги автомобильные	за	1	местн
170	213242400644024240100100070014399244	40 291 862,11	35 235 230,52	12,6	Благоустройство общественного пространства	за	3	местн
171	203401500541840150100100220014120414	28 459 130,00	24 617 147,45	13,5	Культура Дом Культуры	за	7	местн
172	213651700138665170100100860014120414	92 129 506,00	91 208 210,94	1	Культура Дом Культуры	за	2	местн
173	212026100377502610100108990044120243	35 959 773,00	29 127 415,94	19	Здравоохранение Поликлиника	за	5	суб
174	213590229305859040100100370020000414	27 619 131,48	27 619 131,48	0	ЖКХ Системы водоснабжения	за	1	местн
175	213752901025075290100100250010000414	39 626 807,00	34 871 590,04	12	Культура Дом Культуры	за	2	местн
176	213507500328750750100100340014211244	40 318 515,10	33 262 774,80	17,5	Дороги автомобильные	за	4	суб
177	213507500328750750100101170014211244	21 351 371,00	21 351 371,00	0	Дороги автомобильные	за	2	местн
178	212772389440177230100100110010000244	40 030 042,85	40 030 042,85	0	Органы власти ЗАГС	за	7	внебюджетные средства получателей средств субъекта Российской Федерации
179	213361001249036100100100270014120414	58 469 934,00	55 546 437,30	5	Спорт Спортивный комплекс	Открытый конкурс в электронной форме	1	местн
180	212519150092451900100100330014211244	133 999 151,48	77 719 507,40	42	Дороги автомобильные	за	2	суб
181	213502205470750220100101220014211244	25 676 293,84	24 500 000,00	4,6	Дороги автомобильные	Открытый конкурс в электронной форме	2	местн
182	213614101313061410100100250014120243	86 814 800,00	72 924 432,00	16	Образование Школа	за	3	местн